

# NIDDA

Stadt am Fluss  
in Oberhessen



## **Haushaltssatzung & Haushaltsplan**

**Haushaltsjahr 2025**

## Inhaltsverzeichnis

Bereich	Seite von - Seite bis
1 . Haushaltssatzung 2025	3 - 5
2 . Vorbericht	6 - 30
3 . Produktrahmenplan	31 - 37
4 . Gesamtergebnis- und Gesamtfinanzhaushalt	38 - 41
5 . Produkte / Teilhaushalte	42 - 300
6 . Mittelfristige Ergebnis- und Finanzplanung	301 - 305
7 . Budgetübersichten	306 - 310
8 . Stellenplan 2025	311 - 319
9 . Investitionsprogramm für die Jahre 2024 bis 2028	320 - 324
10 . Verpflichtungsermächtigungen	325 - 325
11 . Übersicht über die Verfügungsmittel Fraktionen	326 - 326
12 . Übersicht über den voraussichtlichen Stand der Verbindlichkeiten	327 - 328
13 . Finanzstatusbericht	329 - 343
14 . Wohnungsbau GmbH Nidda	344 - 345

# Haushaltssatzung 2025

## 1. Haushaltssatzung

Aufgrund der §§ 94 ff. der Hessischen Gemeindeordnung (HGO) in der Fassung der Bekanntmachung vom 07.03.2005 (GVBl. I S. 142) zuletzt geändert durch Artikel 2 des Gesetzes vom 16. Februar 2023 (GVBl. S. 90, 93) hat die Stadtverordnetenversammlung am 10.12.2024 folgende Haushaltssatzung beschlossen:

### § 1

Der Haushaltsplan für das **Haushaltsjahr 2025** wird

#### im Ergebnishaushalt

##### im ordentlichen Ergebnis

mit dem Gesamtbetrag der Erträge auf	54.582.325 EUR
mit dem Gesamtbetrag der Aufwendungen auf	54.577.575 EUR
mit einem Saldo von	-4.750 EUR

##### im außerordentlichen Ergebnis

mit dem Gesamtbetrag der Erträge auf	0 EUR
mit dem Gesamtbetrag der Aufwendungen auf	0 EUR
mit einem Saldo von	0 EUR

mit einem Überschuss von	-4.750 EUR
--------------------------	------------

#### im Finanzhaushalt

mit dem Saldo aus den Einzahlungen und Auszahlungen aus laufender Verwaltungstätigkeit auf	1.716.210 EUR
---	---------------

und dem Gesamtbetrag der

Einzahlungen aus Investitionstätigkeit auf	6.627.800 EUR
Auszahlungen aus Investitionstätigkeit auf	14.377.300 EUR
mit einem Saldo von	- 7.749.500 EUR

Einzahlungen aus Finanzierungstätigkeit auf	7.749.500 EUR
Auszahlungen aus Finanzierungstätigkeit auf	1.710.525 EUR
mit einem Saldo von	6.038.975 EUR

mit einem Zahlungsmittelüberschuss des Haushaltsjahres von	5.685 EUR
---	-----------

festgesetzt.

## § 2

Der Gesamtbetrag der Kredite, deren Aufnahme im Haushaltsjahr 2025 zur Finanzierung von Investitionen und Investitionsförderungsmaßnahmen erforderlich ist, wird auf 7.749.500 EUR festgesetzt.

## § 3

Der Gesamtbetrag von Verpflichtungsermächtigungen im Haushaltsjahr 2025 zur Leistung von Auszahlungen in künftigen Jahren für Investitionen und Investitionsförderungsmaßnahmen wird auf 16.450.000 EUR festgesetzt.

## § 4

Der Höchstbetrag der Liquiditätskredite, die im Haushaltsjahr 2025 zur rechtzeitigen Leistung von Auszahlungen in Anspruch genommen werden dürfen, wird auf 0 EUR festgesetzt.

## § 5

Die Steuersätze für die Gemeindesteuern werden für das Haushaltsjahr 2025 wie folgt festgesetzt:

- |  |             |
|--|-------------|
| 1. Grundsteuer   |             |
| a) für land- und forstwirtschaftliche Betriebe (Grundsteuer A) auf | 500,00 v.H. |
| b) für Grundstücke (Grundsteuer B) auf                             | 490,00 v.H. |
| 2. Gewerbesteuer auf   | 440,00 v.H. |

## § 6

Ein Haushaltssicherungskonzept wurde nicht beschlossen.

## § 7

Es gilt der von der Stadtverordnetenversammlung als Teil des Haushaltsplans am 10.12.2024 beschlossene Stellenplan.

## § 8

Übertragbarkeitsvermerk: § 21 Abs. 1 GemHVO. Die Ansätze für Aufwendungen eines Budgets können ganz oder teilweise als übertragbar erklärt werden. Sie bleiben längstens bis zum Ende des zweiten auf die Veranschlagung folgenden Jahres verfügbar.

## § 9

### I. Über- und außerplanmäßige Ausgaben

Der Magistrat wird ermächtigt, über die Leistung überplanmäßiger und außerplanmäßiger Ausgaben die nach Umfang oder Bedeutung nicht als erheblich anzusehen sind, unter der Beachtung der Voraussetzung des § 100 HGO zu entscheiden. Der Stadtverordnetenversammlung ist davon Kenntnis zu geben.

Es gelten als nicht erheblich:

- a) im Ergebnisplan überplanmäßige und außerplanmäßige Ausgaben bis zu einem Betrag von 15.000,-- Euro
- b) im Finanzplan überplanmäßige und außerplanmäßige Ausgaben bis zu einem Betrag von 25.000,-- Euro

Nidda, den 10.12.2024

Der Magistrat der Stadt Nidda  
Gez.

Thorsten Eberhard  
Bürgermeister

**Vorbericht  
zum Haushaltsplan  
der  
Stadt Nidda**

# V o r b e r i c h t

## zum Produktplan der Stadt Nidda für das Haushaltsjahr 2025

### **1. Erläuterungen und Ziele Vorberichts**

Gemäß § 1 Abs. 5 Nr. 1 GemHVO ist dem Produktplan als Anlage ein Vorbericht beizufügen.

Laut § 6 GemHVO soll der Vorbericht einen Überblick über den Stand und die Entwicklung der Haushaltswirtschaft im Haushaltsjahr unter Einbeziehung der beiden Vorjahre geben. Der Bericht enthält außerdem einen Ausblick auf die wesentlichen Veränderungen der Rahmenbedingungen der Planung und Entwicklung wichtiger Planungskomponenten innerhalb eines Zeitraums der mittelfristigen Ergebnis- und Finanzplanung.

Im Vorbericht ist darzustellen inwieweit und in welcher Höhe die Gemeinde im Vorjahr einen Liquiditätskredit in Anspruch genommen hat und ob sie diesen bis zum Jahresende zurückgeführt hat. Weiterhin ist aufzuführen, ob die Liquiditätsreserve in entsprechender Höhe vorgehalten werden kann. Außerdem ist zu erläutern, in welchem Umfang flüssige Mittel für die Auszahlung aus der notwendigen Inanspruchnahme von Rückstellungen eingesetzt werden sollen. In diesem Zuge ist auch darzustellen, ob und inwieweit im Haushaltsjahr, insbesondere im Zusammenhang mit Förderprogrammen, Investitionskredite zur Finanzierung von Auszahlungen eingesetzt werden.

Hinsichtlich der Bevölkerungsentwicklung ist aufzuzeigen, welche Auswirkungen die Entwicklung auf die Gemeinde und ihre Einrichtungen voraussichtlich haben wird.

Im nachfolgenden Vorbericht soll diesen Vorgaben Rechnung getragen werden. Dabei wird die Entwicklung in einzelnen Bereichen mit Hilfe von grafischen Darstellungen verdeutlicht.

## **2. Rahmenbedingungen Haushaltsplan**

### **1. Aufbau der Haushaltssatzung und des Haushaltsplans**

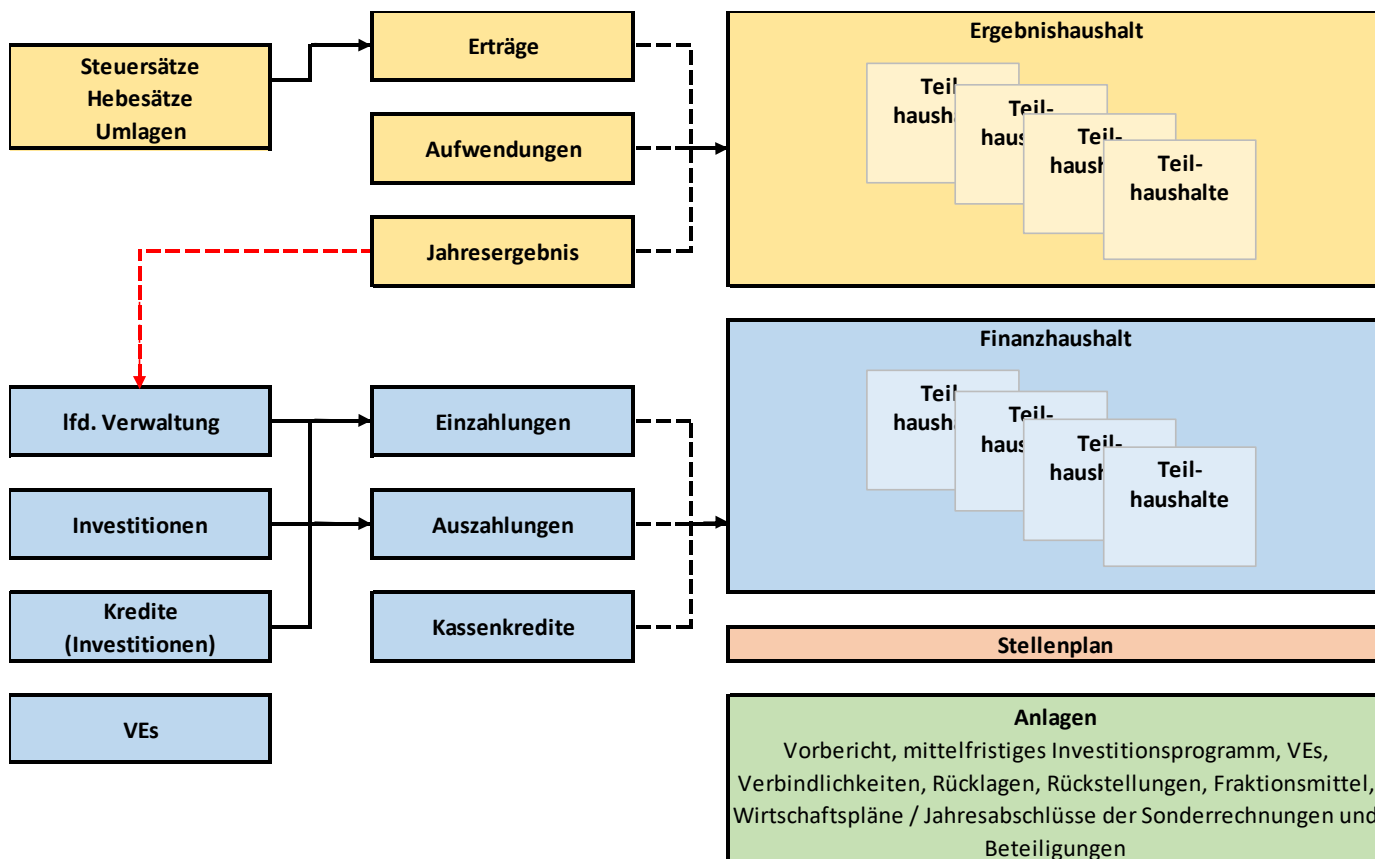
Nach § 94 Abs. 1 HGO hat die Gemeinde jedes Jahr eine Haushaltssatzung zu erlassen. Die Haushaltssatzung enthält jeweils den Saldo für den Ergebnis- und Finanzhaushalt, den Gesamtbetrag der vorgesehenen Kreditaufnahmen, den Gesamtbetrag der geplanten Verpflichtungsermächtigungen, den Höchstbetrag der Liquiditätskredite, die Steuersätze von Grund- und Gewerbesteuer, Angaben über ein Haushaltssicherungskonzept sowie Angaben zum Stellenplan.

Anlagen zur Haushaltssatzung sind unter anderem der Haushaltsplan mit dem Vorbericht, der mittelfristigen Ergebnis- und Finanzplanung, dem Investitionsprogramm, einem möglichem Haushaltssicherungskonzept, einer Übersicht über mögliche Verpflichtungsermächtigungen, einer Übersicht über den voraussichtlichen Stand der Verbindlichkeiten, einer Übersicht über die vorhandenen Budgets, einer Übersicht über die vorhandenen Fraktionsmittel, Wirtschaftspläne von Unternehmen, an welchen die Kommune mit mehr als 50 % beteiligt ist sowie dem Finanzstatusbericht. Der Haushaltsplan ist dabei die Grundlage für die Haushaltswirtschaft der Gemeinde und damit verbindlich.

Der Haushaltsplan, auch Produktplan genannt, besteht aus den beiden Gesamthaushalten, den Teilhaushalten, sowie dem Stellenplan. Der Gesamthaushalt besteht aus dem Gesamtergebnis- und dem Gesamtfinanzhaushalt. Diese gliedern sich wiederum in Teilhaushalte. Mit Wirkung zum Haushalt 2013 wurde der Haushalt produktbezogen gegliedert. Für jedes Produkt wurde eine Produktbeschreibung erstellt. Anschließend wird der Ergebnis- und Finanzteilhaushalt produktbezogen dargestellt. Der Stellenplan vervollständigt den Produktplan. Darüber hinaus sind dem Produktplan Anlagen beizufügen (z. B. Vorbericht, mittelfristiges Investitionsprogramm, ggf. Haushaltssicherungskonzept, div. Übersichten).

Gem. § 92 hat die Gemeinde ihre Haushaltswirtschaft so zu planen und zu führen, dass die Erfüllung ihrer Aufgaben gesichert ist. Die Haushaltswirtschaft ist sparsam und wirtschaftlich und nach den Grundsätzen der doppelten Buchführung zu führen. Der Haushaltsplan soll dabei in jedem Jahr in Planung und Rechnung ausgeglichen sein. Eine Überschuldung ist zu vermeiden.





## 2. Elemente des Haushalts

Die unterschiedlichen Elemente des Haushalts werden nachfolgend beschrieben:

### 2.1 Ergebnishaushalt

Der Ergebnishaushalt enthält alle geplanten Erträge und Aufwendungen des Haushaltsjahres. Der Saldo aus Erträgen und Aufwendungen ergibt das geplante Jahresergebnis, das sich als Überschuss bzw. Fehlbetrag darstellt. Die Erträge und Aufwendungen werden in dem Haushaltsjahr geplant, dem sie wirtschaftlich zuzuordnen sind, also in dem sie verursacht werden. Dabei ist zu beachten, dass den Erträgen und Aufwendungen nicht immer auch Zahlungsströme im gleichen Haushaltsjahr zugeordnet werden können. Es ist möglich, dass die korrespondierenden Zahlungen bereits geleistet wurden (z. B. bei Abschreibungen für Investitionen) oder erst in späteren Jahren vermutlich zu leisten sind (z. B. Zuführungen an Rückstellungen für Altersteilzeit).

### 2.2 Finanzhaushalt

Im Finanzhaushalt werden Zahlungsströme geplant. Die Zahlungsströme können sich als Einzahlungen oder als Auszahlungen darstellen, die innerhalb des Haushaltsjahres erwartet werden. Da alle Zahlungsströme im Finanzhaushalt darzustellen sind, wird ein Überblick über die tatsächliche finanzielle Lage der Stadt möglich. Durch die Beschlussfassung über den Finanzhaushalt werden also die Finanzmittel bereitgestellt. Damit ermächtigt der Finanzhaushalt zur Leistung z. B. der Investitionen in Form von Auszahlungen.

Der Ausweis von Teilsalden im Gesamtfinauzhaushalt ermöglicht zudem einen vertieften Einblick in die Finanztätigkeiten. Im Finanzmittelfluss aus laufender Verwaltungstätigkeit wird die Eigenfinanzierungskraft der Stadt dargestellt. Dieser Finanzmittelfluss ist um nicht zahlungswirksame Vorgänge (z. B. Abschreibungen) bereinigt.

### 3. Investitionsprogramm

Das Investitionsprogramm wird von der Stadtverordnetenversammlung beschlossen. In ihm werden sämtliche Maßnahmen dargestellt, durch die eine Veränderung des Anlagevermögens erfolgt. Die Veränderungen können sich in einer Zunahme des Anlagevermögens (Kauf eines Kraftfahrzeuges) oder in einer Abnahme des Anlagevermögens (Verkauf eines Baugrundstückes) ausdrücken. Das Investitionsprogramm ist maßnahmenbezogen aufgebaut und gliedert sich nach Investitionsnummern.

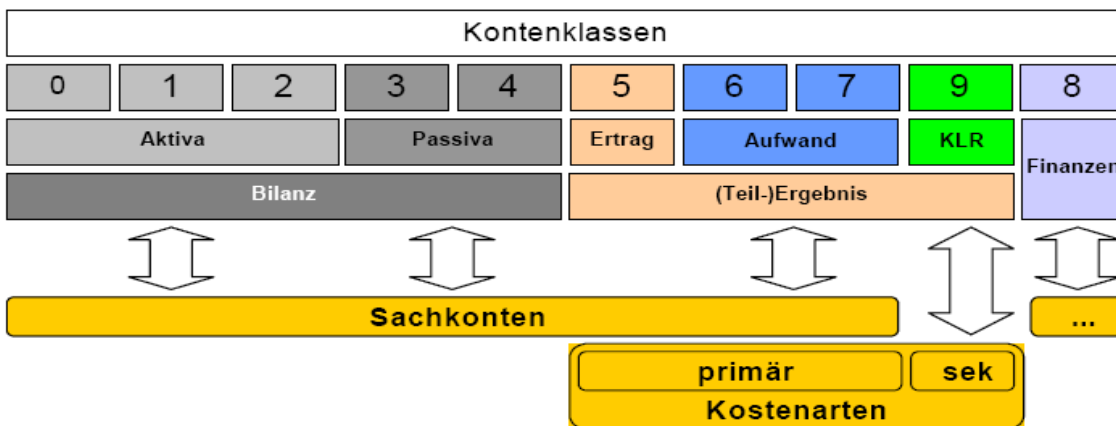
### 4. Bestandteile des Haushalts - Sachkonten und Produkte

Inhaltlich folgt die doppische Haushaltswirtschaft der Stadt Nidda ab 2013 dem Gedanken der Steuerung über Kostenträger und den Kostenträgern verknüpften Produkten. Dabei ist für die Planung innerhalb der Kostenträger auf eine einheitliche Systematik zurückzugreifen, dem Kommunalen Verwaltungskontenrahmen (KVKR).

Die Bestandteile Sachkonten und Kostenträger werden im Folgenden beschrieben.

#### 4.1 Sachkonten

Grundlage für den Kontenplan der Stadt Nidda ist der KVKR. Dieser Rahmenplan enthält eigene Kontenklassen für die Vermögensrechnung (Kontenklassen 0-4), für die Erfolgsrechnung (Kontenklassen 5-7) und für die Finanzrechnung (Kontenklasse 8) sowie für die Kosten- und Erlösrechnung (KLR; Kontenklasse 9).



Nach den zu verwendenden Mustern für die Haushaltsgliederung erfolgt die Darstellung der Konten nur nach Kontengruppen.

## 4.2 Kostenträger

Die Kostenträger sind die Orte der Kostenentstehung und der Leistungserbringung. Der Kostenträger beschreibt einen bestimmten Ausgabenzweck, d. h. wofür verschiedene Arten von Aufwendungen und Ausgaben in der Verwaltung angefallen sind. Dies sind in aller Regel die Endprodukte. Eine Kostenstelle ist ein Kostenrechnungsobjekt mit der Aufgabe, die in einem Verwaltungsteil, meist einer Abteilung, angefallenen Kosten zu sammeln.

## 3. Rückblick und Vorschau

### 1. Vergleich der Haushaltssatzungen 2022 bis 2024

Der Haushaltsplan für das Haushaltsjahr wird	<u>2022</u>	<u>2023</u>	<u>2024</u>
<b>im Ergebnishaushalt</b>			
<b>im ordentlichen Ergebnis</b>			
mit dem Gesamtbetrag der Erträge auf	44.329.980,00 €	48.672.091,00 €	49.973.771,00 €
mit dem Gesamtbetrag der Aufwendungen auf	44.100.855,00 €	48.649.534,00 €	49.972.480,00 €
mit einem Saldo von	-229.125,00 €	-22.557,00 €	-1.291,00 €
<b>im außerordentlichen Ergebnis</b>			
mit dem Gesamtbetrag der Erträge auf	0,00 €	0,00 €	0,00 €
mit dem Gesamtbetrag der Aufwendungen auf	0,00 €	0,00 €	0,00 €
mit einem Saldo von	0,00 €	0,00 €	0,00 €
mit einem Überschuss von	-229.125,00 €	-22.557,00 €	-1.291,00 €
<b>im Finanzhaushalt</b>			
mit dem Saldo aus den Einzahlungen und Auszahlungen aus laufender Verwaltungstätigkeit auf	1.936.115,00 €	1.784.459,00 €	1.598.674,00 €
und dem Gesamtbetrag der			
Einzahlungen aus Investitionstätigkeit auf	2.073.990,00 €	3.702.900,00 €	9.951.500,00 €
Auszahlungen aus Investitionstätigkeit auf	9.026.100,00 €	20.833.900,00 €	28.781.550,00 €
mit einem Saldo von	-6.952.110,00 €	-17.131.000,00 €	-18.830.050,00 €
Einzahlungen aus Finanzierungstätigkeit auf	0,00 €	2.500.000,00 €	18.600.000,00 €
Auszahlungen aus Finanzierungstätigkeit auf	1.118.370,00 €	1.120.990,00 €	1.495.365,00 €
mit einem Saldo von	-1.118.370,00 €	1.379.010,00 €	17.104.635,00 €
mit einem Zahlungsmittelfehlbedarf des Haushaltsjahres von	6.134.365,00 €	13.970.531,00 €	126.741,00 €
festgesetzt.			

## 2. Rückblick auf die vergangenen Haushaltsjahre

Wie man aus dem Vergleich der Planansätze aus den Haushaltsjahren 2022 bis 2024 erkennen kann, wurde das geplante Ergebnis immer mit einem Überschuss geplant. Der gesamte Zahlungsmittelfehlbedarf (Verwaltungs- und Investitionstätigkeit) für das Haushaltsjahr 2022 konnte mit vorhandenen liquiden Mitteln kompensiert werden. Für 2023 sollte der Zahlungsmittelfehlbedarf sowohl mit liquiden Mitteln als auch mit der Aufnahme eines Investitionskredits aufgefangen werden. Nach Abschluss des Haushaltsjahres 2023 konnte aber auf die Aufnahme eines Investitionskredits verzichtet werden. Zum 22.07.2024 liegt das vorläufige ungeprüfte Jahresergebnis für das Haushaltsjahr 2022 bei einem Überschuss von rund 6,1 Mio. € und für das Haushaltsjahr 2023 bei einem Überschuss von rund 1,0 Mio. €.

Die aktuelle Entwicklung für das Haushaltsjahr 2024 zeigt, dass erneut ein positives Ergebnis zu erwarten ist. Aller Voraussicht nach kann auch dieses Jahr wieder auf die Aufnahme eines Investitionskredites verzichtet werden.

Der Zahlungsmittelüberschuss aus laufender Verwaltungstätigkeit deckt dabei jährlich die planmäßige Tilgung aller vorhandenen Kredite einschließlich Hessenkasse. Die gesetzlich geforderte Liquiditätsreserve wird in der entsprechenden Höhe vorgehalten.

## 3. Vorschau auf die kommenden Haushaltsjahre

Die mittelfristige Ergebnis- und Finanzplanung des Haushaltsplanes 2025 zeigt auf, dass auch in den kommenden Jahren bis zum Haushaltsjahr 2028 ein jeweils ausgeglichener Haushaltsplan angestrebt wird. Der Zahlungsmittelbedarf wird dabei jeweils mit der Aufnahme von Investitionskrediten gedeckt, sodass die gesetzlich geforderte Liquiditätsreserve auch künftig vorgehalten wird.

Der Zahlungsmittelüberschuss aus laufender Verwaltungstätigkeit deckt dabei auch künftig die planmäßige Tilgung aller vorhandenen Kredite einschließlich Hessenkasse.

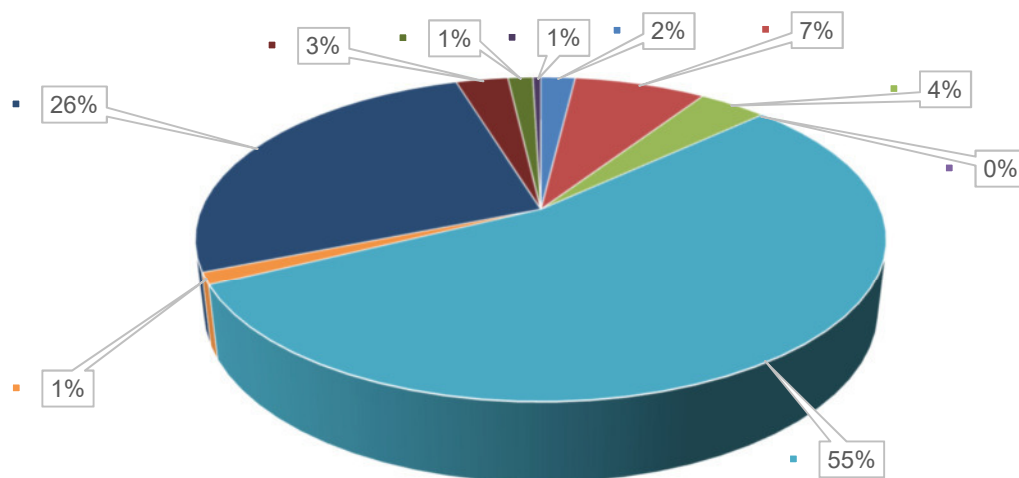
## 4. Überblick über die wichtigsten Erträge und Aufwendungen

### 1. Vergleich der Haushaltsjahre 2024 und 2025 hinsichtlich der Erträge und Aufwendungen

Mit den nachfolgenden Grafiken wird ein Überblick gegeben, wie sich die Ansätze zwischen den Jahren 2024 und 2025 im Ergebnishaushalt in Erlösen und Aufwendungen verändern werden.

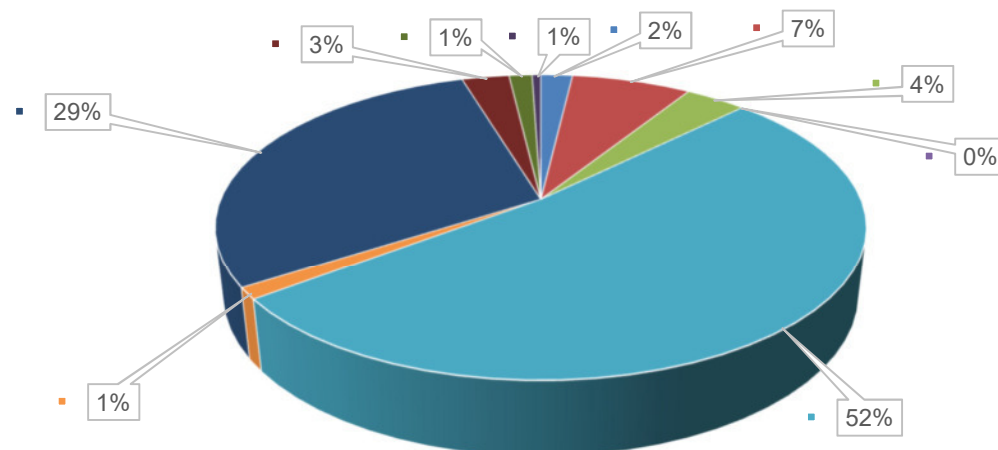
Im Haushaltsjahr 2024 plante die Stadt Nidda mit Erträgen i. H. v. 49.973.771,00 € sowie Aufwendungen i. H. v. 49.972.480,00 €. Für 2025 wird mit Erträgen i. H. v. 54.582.325,00 € und Aufwendungen i. H. v. 54.577.575,00 € geplant.

## Erträge 2024

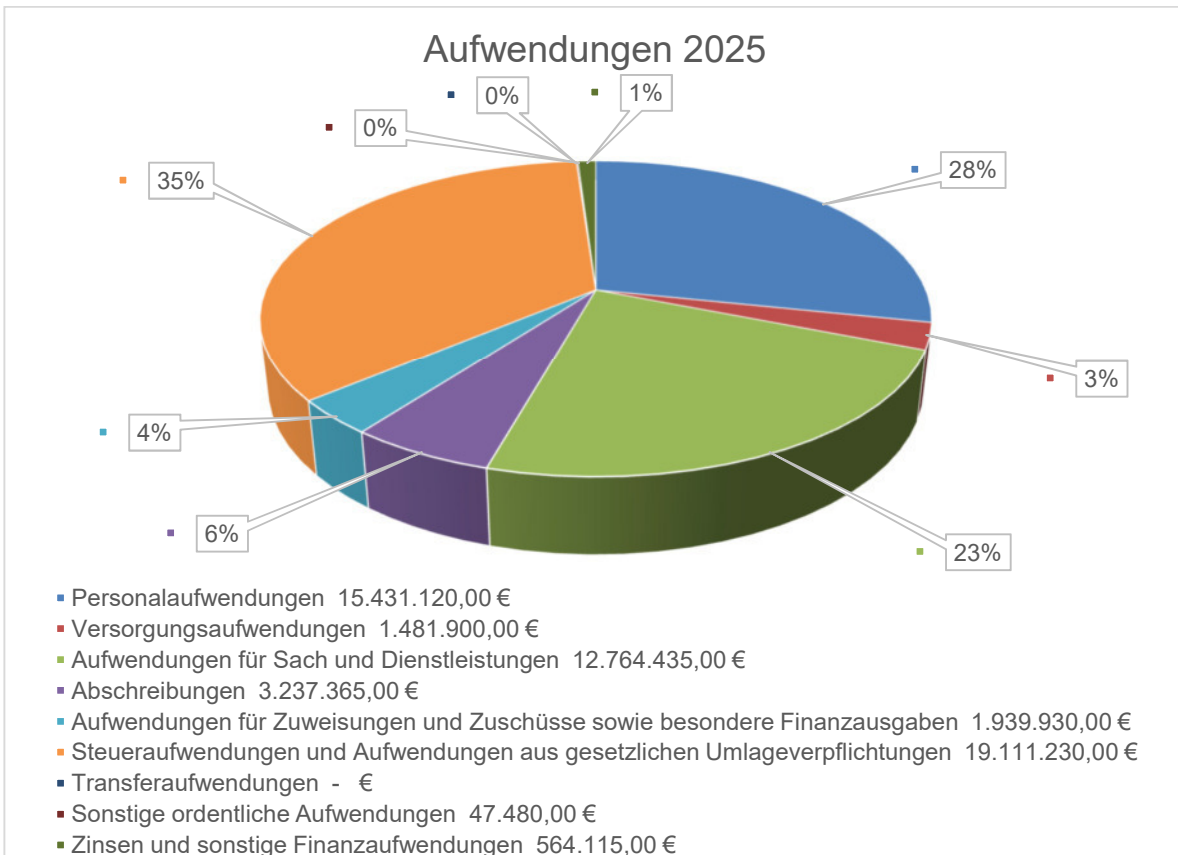
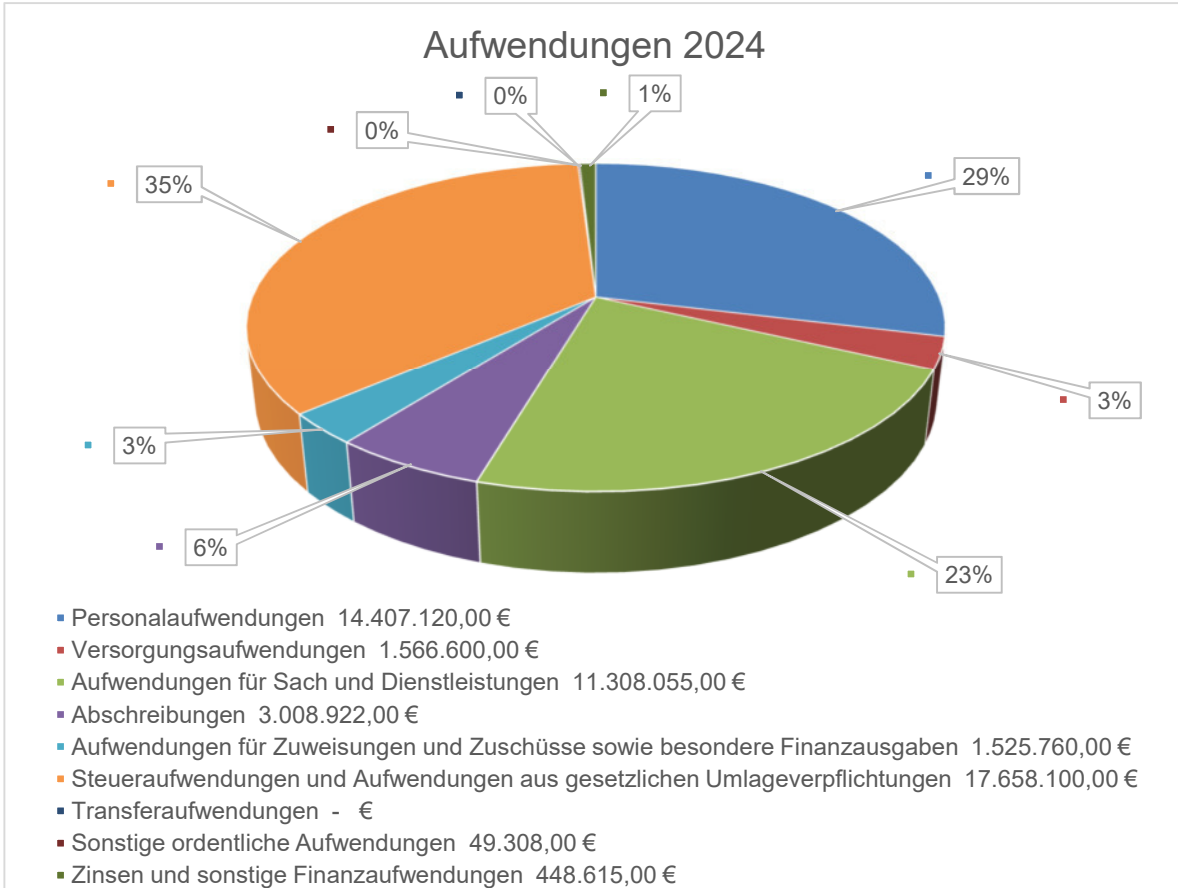


- Privatrechtliche Leistungsentgelte 959.190,00 €
- Öffentlichrechtliche Leistungsentgelte 3.677.420,00 €
- Kostensatzleistungen und erstattungen 1.912.962,00 €
- Bestandsveränderungen und andere aktivierte Eingenleistungen 0,00 €
- Steuern und steuerähnliche Erträge einschließlich Erträge aus gesetzlichen Uml. 27.262.525,00 €
- Erträge aus Transferleistungen 610.000,00 €
- Erträge aus Zuweisungen und Zuschüssen und für laufende Zwecke und allgem. Umlage 13.182.255,00 €
- Erträge aus der Auflösung von Sonderposten aus Investitionszuweisungen 1.451.539,00 €
- Sonstige ordentliche Erträge 695.680,00 €
- Finanzerträge 222.200,00 €

## Erträge 2025



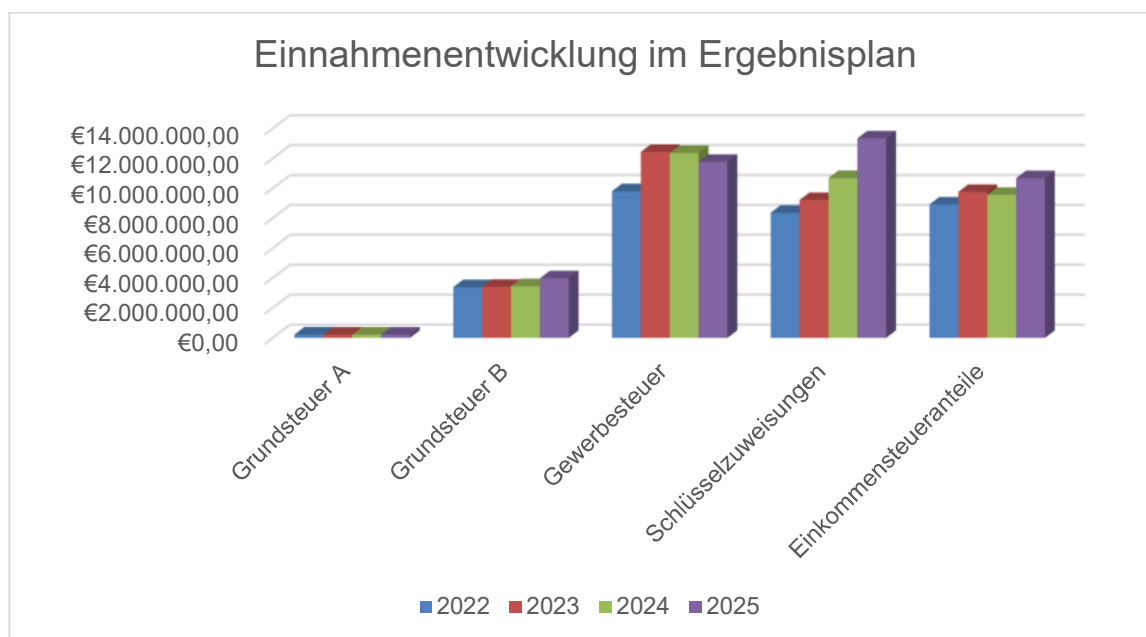
- Privatrechtliche Leistungsentgelte 1.024.155,00 €
- Öffentlichrechtliche Leistungsentgelte 3.867.930,00 €
- Kostensatzleistungen und erstattungen 1.986.705,00 €
- Bestandsveränderungen und andere aktivierte Eingenleistungen - €
- Steuern und steuerähnliche Erträge einschließlich Erträge aus gesetzlichen Uml. 28.417.500,00 €
- Erträge aus Transferleistungen 668.000,00 €
- Erträge aus Zuweisungen und Zuschüssen und für laufende Zwecke und allgem. Umlage 16.064.735,00 €
- Erträge aus der Auflösung von Sonderposten aus Investitionszuweisungen 1.525.905,00 €
- Sonstige ordentliche Erträge 746.895,00 €
- Finanzerträge 280.500,00 €



## 2. Veränderungen der wesentlichen Ertrags- und Aufwandspositionen im Haushalt 2025 zu Vorjahren und Ursachen hierfür:

### 2.1 Erlöse

Diese Erlöse haben sich wie folgt entwickelt:



#### ▪ Grundsteuer A und B

Bedingt durch die neue Grundsteuerreform erfolgt die Berechnung der Grundsteuermessbeträge auf einer neuen Grundlage. Die Grundsteuerreform soll laut Hessischer Steuerverwaltung aufkommensneutral erfolgen. Das bedeutet, dass die Einnahmen aus der Erhebung der Grundsteuer gleichbleiben sollen. Die Anpassung der Hebesätze obliegt dabei jeder Kommune selbst und ist abhängig von der wirtschaftlichen Lage des Haushaltsplans.

Für die Grundsteuer A empfiehlt die Hessische Steuerverwaltung die Anpassung des aktuellen Hebesatzes von derzeit 570 %-Punkten auf 500,86 %-Punkte. Die Stadtverordnetenversammlung hat in ihrer Sitzung am 10.12.2024 einen Hebesatz von 500,00 %-Punkten beschlossen. Für die Grundsteuer B wird eine Anpassung von derzeit 570 %-Punkten auf 438,36 %-Punkte empfohlen. Der Magistrat hat in seiner Sitzung am 02.10.2024 die Anpassung des Hebesatzes gegenüber der Empfehlung der Grundsteuer B auf 490,00 %-Punkte beschlossen. Bedingt durch die Mitteilung der Orientierungsdaten des Hessischen Finanzministeriums und der damit gegenüber dem Haushaltsplanentwurf niedriger ausfallenden Schlüsselzuweisung wirkt sich die Erhöhung des Hebesatzes positiv auf das geplante Ergebnis 2025 aus. In den Planungen der Haushaltssatzung mit Haushaltsplan weist der Haushaltsplan damit weiterhin ein positives Ergebnis aus. Nichtsdestotrotz sollte die Höhe der Hebesätze jährlich aufs Neue überprüft und bei Bedarf angepasst werden.

- Gewerbsteuer

Nachdem sich die Gewerbesteuereinnahmen zwischen 2022 und 2023 positiv entwickelt haben und auch 2024 relativ stabil bleiben, wird für das Jahr 2025 mit einem Rückgang gerechnet.

Grund für diese Entwicklung ist die aktuell anhaltende Rezession der Konjunktur sowie die Voranmeldung der Unternehmen beim Finanzamt.

Mit einer möglichen Änderung der konjunkturellen Lage kann sich die Einnahmesituation aber auch wieder positiv entwickeln, sodass zum heutigen Tage keine verlässliche Aussage zu den Gewerbesteuereinnahmen getroffen werden kann.

- Schlüsselzuweisungen

Die Schlüsselzuweisungen dienen der Stärkung der Finanzkraft der Kommunen und wird vom Land gezahlt. In die Berechnung der Schlüsselzuweisung fließen sowohl die Einwohnerzahlen als auch Steuereinnahmen aus verschiedenen Zeiträumen ein.

Die Einnahmen aus Schlüsselzuweisungen sind in den letzten Jahren kontinuierlich gestiegen. Die Planzahl hat sich durch die Herbstschätzungen des Ministeriums noch einmal verändert und fällt damit gegenüber dem Haushaltsplanentwurf niedriger aus, als ursprünglich angedacht.

- Einkommensteueranteil

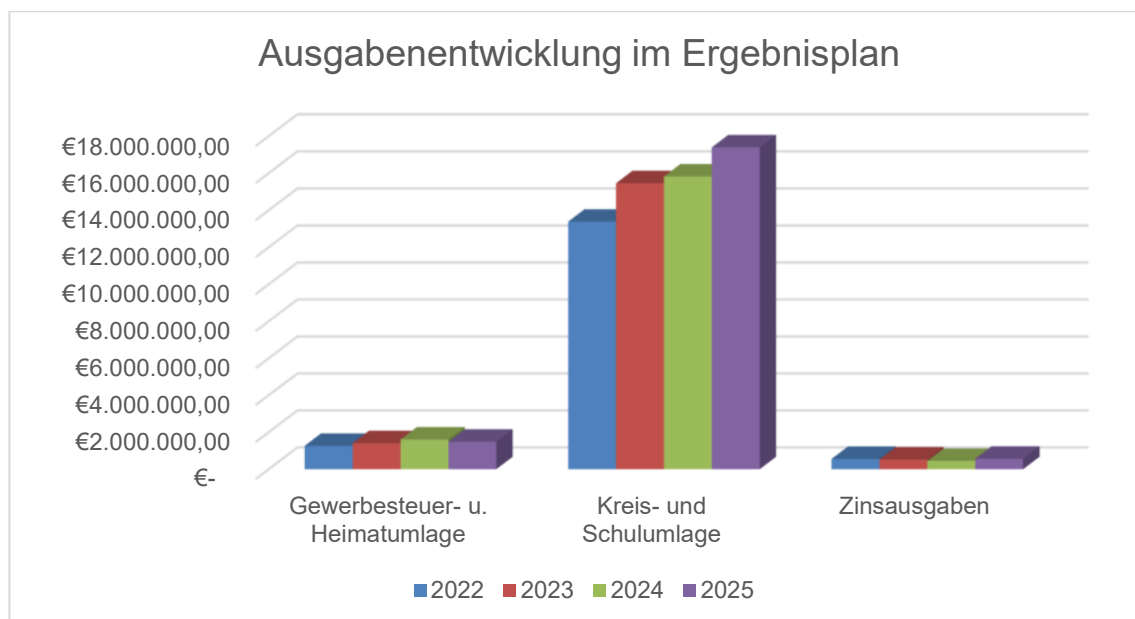
Nach § 3 Abs. 2 und § 5 Abs. 3 der Hessischen Ausführungsverordnung zum Gemeindefinanzreformgesetz erhalten die Gemeinden Abschlagszahlungen auf die Gemeindeanteile an Einkommen- und Umsatzsteuer. Die Zuweisung erfolgt auf Grundlage der Schlüsselzahlen für die Gemeindeanteile.

Nach den derzeit vorliegenden Erkenntnissen steigen die Einnahmen aus dem Einkommensteueranteil gegenüber dem Vorjahr. Gründe hierfür sind die im Ergebnis nicht erreichten Haushaltsansätze in 2022 und 2023 sowie die neuen Orientierungsdaten des Landes Hessen, welche sich positiv auf die Entwicklung der Erträge auswirkt. Die Planzahl hat sich durch die Herbstschätzungen des Ministeriums noch einmal verändert und fällt damit gegenüber dem Haushaltsplanentwurf niedriger aus, als ursprünglich angedacht.



## 2.2 Aufwand

Die wichtigsten Aufwendungen im Ergebnisplan haben sich wie folgt entwickelt:



- Kreis- und Schulumlage

Nachdem die Kreis- und Schulumlage in den Jahren 2021 und 2022 stabil blieb, erfolgte zum Haushaltsjahr 2023 eine Erhöhung bei der Kreisumlage auf 31,10 Prozent und bei der Schulumlage auf 13,87 Prozent. In 2024 erfolge dann nur eine Erhöhung der Schulumlage von 13,87 % auf 16,77 %. Gemäß Schreiben des Wetteraukreises vom 12.07.2024 plant der Wetteraukreis eine Erhöhung der Kreisumlage von derzeit 31,10 Prozent auf 34,9 Prozent. Dies bedeutet für die Stadt Nidda einen Mehraufwand i. H. v. rund 1,1 Mio. Euro. Eine Entwicklung für die Zukunft ist derzeit nicht absehbar.

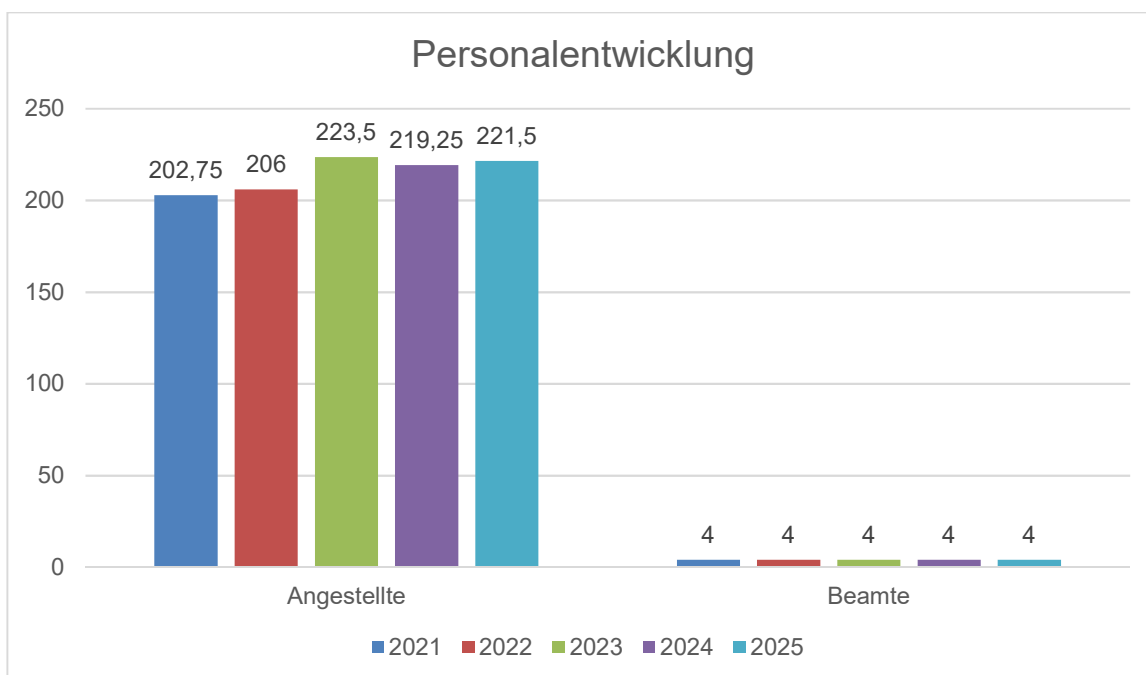
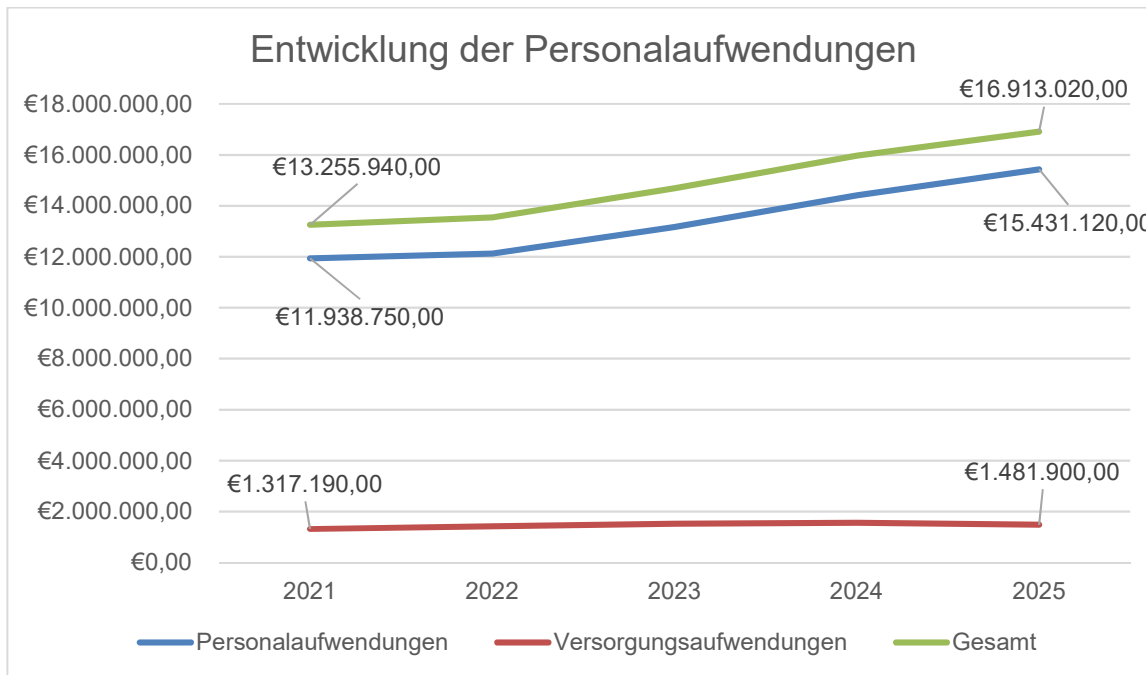
- Gewerbesteuerumlage

Die Gewerbesteuerumlage wird auf Grundlage der Gewerbesteuer berechnet und von der Stadt an Bund und Länder abgeführt. Die Gewerbesteuerumlage ist fest mit den geplanten Erlösen der Gewerbesteuer i. H. v. 11,765 Mio.€ verbunden und wird mit rund 1,485 Mio. € veranschlagt. In der Gewerbesteuerumlage inbegriffen ist die Heimatumlage mit 570.000 €. Wie man sieht, ist der Aufwand für die Gewerbesteuerumlage leicht rückgängig. Dies lässt sich mit den Mindereinnahmen aus den Erträgen aus der Erhebung der Gewerbesteuer begründen.

▪ Personalaufwendungen

Die Personalaufwendungen steigen gegenüber dem Vorjahr um ca. 1 Mio. Euro. Der aktuelle Tarifvertrag endet zum 31.12.2024, so dass für das Jahr 2025 eine fiktive Tarifierhöhung i. H. v. 3% eingerechnet wurde. Weitere Kostensteigerungen ergeben sich insbesondere aufgrund geplanter Neueinstellungen für die vollständige Inbetriebnahme der neuen Kindertagesstätte in der Ludwigstraße im Laufe des Jahres 2025 und der Natur-Kita sowie für neue Stellen im Bauhof.

Die Personalentwicklung gemäß Haushalts- und Stellenplan stellt sich wie folgt dar:



Dabei ist zu beachten, dass es sich bei den Stellen nicht um die tatsächliche Anzahl der Beschäftigten handelt, sondern um die geplante Anzahl an Stellen.

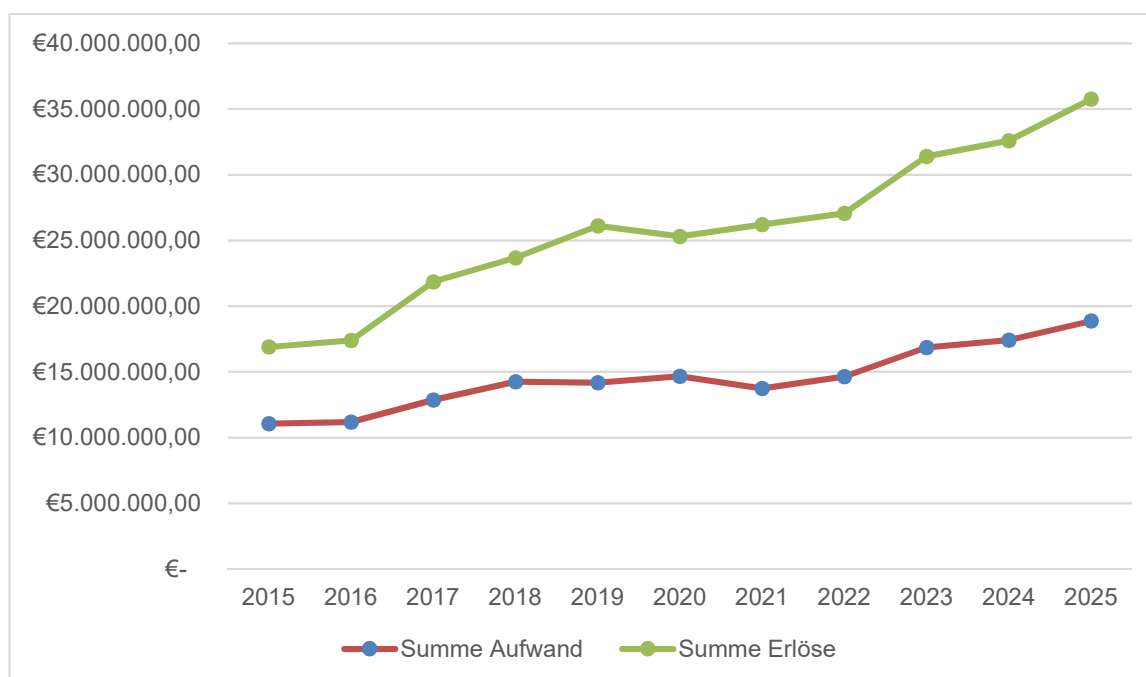
Aufgrund der jährlichen Tariferhöhungen ist auch künftig mit steigenden Personalaufwendungen zu rechnen.

### Vergleich Erlöse und Aufwendungen aus Transferleistungen

In EUR

Jahr	2022	2023	2024	2025
Einkommensteueranteil	8.910.000	9.750.000	9.550.000	10.670.000
Schlüsselzuweisungen	8.358.790	9.213.000	10.680.000	13.326.200
Gewerbesteuer	9.800.000	12.430.000	12.362.525	11.765.000
<b>Summe Einnahmen</b>	<b>27.068.790</b>	<b>31.393.000</b>	<b>32.594.549</b>	<b>35.761.200</b>
Gewerbesteuer- und Heimatumlage	1.263.975	1.405.000	1.605.000	1.485.000
Kreis- und Schulumlage	13.382.610	15.457.000	15.820.000	17.393.230
<b>Summe Ausgaben</b>	<b>14.646.585</b>	<b>16.862.000</b>	<b>17.425.000</b>	<b>18.878.230</b>
<b>Überschuss</b>	<b>12.422.205</b>	<b>14.531.000</b>	<b>15.169.549</b>	<b>16.882.970</b>

Der Überschuss der Transferleistungen (Finanzbeziehungen zw. dem Land Hessen, dem Wetteraukreis und der Stadt Nidda) steigt in 2025 weiter. Trotz des erheblichen Anstiegs der Kreis- und Schulumlage kann diese durch die erhöhte Schlüsselzuweisung gedeckt werden.



Nicht berücksichtigt wurden beim Vergleich der Transferleistungen die restlichen Erträge wie die Grund- und Gewerbesteuer und Aufwendungen wie die Personalaufwendungen oder die Aufwendungen für Sach- und Dienstleistungen.

### 3. Kennzahlen

Nach § 10 Abs. 3 GemHVO sollen in den Teilhaushalten Kennzahlen zur Zielerreichung bestimmt werden. Die Ziele und Kennzahlen bilden die Grundlage für die Erfolgskontrolle.

#### 3.1 Ordentliche Erträge pro Einwohner

Die Kennzahl über die ordentlichen Erträge je Einwohner sagt aus, wie viel Ertrag die Stadt Nidda pro Einwohner erwirtschaftet. Je höher der Betrag, umso besser ist das Ergebnis.

$$\frac{\text{Summe der ordentlichen Erträge}}{\text{Einwohnerzahl}} = \text{Ordentliche Erträge pro Einwohner}$$

Ist 2023	Plan 2024	Plan 2025
2.657,57 €	2.818,79 €	3.056,16 €

#### 3.2 Ordentliche Aufwendungen pro Einwohner

Diese Kennzahl sagt aus, wie viel Euro Aufwendungen die Stadt Nidda je Einwohner hat. Je niedriger der Wert ist, umso besser ist das Ergebnis.

$$\frac{\text{Summe der ordentlichen Aufw.}}{\text{Einwohnerzahl}} = \text{Ordentliche Aufw. pro Einwohner}$$

Ist 2023	Plan 2024	Plan 2025
2.627,21 €	2.805,88 €	3.039,93 €

#### 3.3 Personalaufwand pro Einwohner

Die Kennzahl gibt wieder, wie viel Personalaufwendungen die Stadt Nidda je Einwohner einsetzt. Ein geringerer Personalaufwand je Einwohner kann die Qualität der Leistungen beeinträchtigen.

$$\frac{\text{Personalaufwendungen}}{\text{Einwohnerzahl}} = \text{Personalaufwand pro Einwohner}$$

Ist 2023	Plan 2024	Plan 2025
819,47 €	905,03 €	951,88 €

### 3.4 Ordentliches Ergebnis pro Einwohner

Die Kennzahl über das ordentliche Ergebnis pro Einwohner zeigt auf, wie erfolgreich und wirtschaftlich die Stadt Nidda im jeweiligen Haushaltsjahr ihre gewöhnliche Verwaltungs- und Geschäftstätigkeit ausgeführt oder geplant hat.

Ist das ordentliche Ergebnis positiv, liegt ein Überschuss vor. Je höher die Kennzahl, umso besser das Ergebnis. Ist das ordentliche Ergebnis negativ, so liegt ein Fehlbetrag vor.

$$\frac{\text{Ordentliche Erträge} - \text{Ordentliche Aufwendungen}}{\text{Einwohnerzahl}} = \text{Ordentliches Ergebnis pro Einwohner}$$

Ist 2023	Plan 2024	Plan 2025
43,32 €	0,07 €	0,27 €

### 3.5 Zinslastquote

Die Zinslastquote gibt den Anteil der Zinsen sowie weiteren Finanzaufwendungen an der Summe der ordentlichen Aufwendungen wieder. Damit wird auch aufgezeigt, welches Ausmaß sich aus der Belastung der Stadt Nidda durch Aufwendungen des Fremdkapitals ergibt. Die Zinslastquote sollte möglichst geringgehalten werden.

$$\frac{\text{Zinsaufwendungen}}{\text{Summe der ordentlichen Aufwendungen}} \times 100 = \text{Zinslastquote}$$

Ist 2023	Plan 2024	Plan 2025
0,95 %	0,91 %	1,04 %

### 3.6 Aufwandsdeckungsgrad

Der Aufwandsdeckungsgrad zeigt auf, zu welchem Anteil die ordentlichen Aufwendungen durch die ordentlichen Erträge gedeckt werden. Der Aufwandsdeckungsgrad sollte daher bestenfalls immer über 100 % liegen.

$$\frac{\text{Summe der ordentlichen Erträge}}{\text{Summe der ordentlichen Aufwendungen}} \times 100 = \text{Aufwandsdeckungsgrad}$$

Ist 2023	Plan 2024	Plan 2025
101,16 %	100,46 %	100,53 %

### 3.7 Nettosteueraufkommen

Die Differenz aus den Steuererträgen und den Steueraufwendungen ergeben das Nettosteueraufkommen. Je höher das Nettosteueraufkommen, umso mehr Steueraufwendungen werden durch die Steuererträge gedeckt. Dies wirkt sich positiv auf das Ergebnis aus.

$$\text{Steuererträge} - \text{Steueraufwendungen} = \text{Nettosteueraufkommen}$$

Ist 2023	Plan 2024	Plan 2025
8.659.518 €	9.604.425 €	9.306.270 €

### 3.8 Steueraufwandsdeckungsquote

Die Steueraufwandsquote zeigt den Anteil der Summe der Steueraufwendungen an den ordentlichen Erträgen. Je höher die Quote ist, desto mehr finanzielle Mittel muss die Stadt Nidda aufwenden, um die Steuerabgaben zu decken. Dadurch schränkt sich der Handlungsspielraum ein.

$$\frac{\text{Steueraufwendungen}}{\text{Summe der ordentlichen Erträge}} \times 100 = \text{Aufwandsdeckungsgrad}$$

Ist 2023	Plan 2024	Plan 2025
36,35 %	35,49 %	35,19 %

## **5. Ermächtigungen nach § 21 GemHVO**

Die Ermächtigungen nach § 21 werden der Haushaltssatzung der Stadt Nidda geregelt und festgelegt. Demnach heißt es:

Übertragbarkeitsvermerk: § 21 Abs. 1 GemHVO. Die Ansätze für Aufwendungen eines Budgets können ganz oder teilweise als übertragbar erklärt werden. Sie bleiben längstens bis zum Ende des zweiten auf die Veranschlagung folgenden Jahres verfügbar.

## **6. Investitionen und Investitionsförderungen, Verpflichtungsermächtigungen**

Insgesamt enthält der Haushaltsplan 2025 Investitionen i. H. v. 14.377.300 € bei Zuschüssen i. H. v. 6.627.800 €. Die Aufnahme eines Kredites i. H. v. 7.749.500 € zur teilweisen Finanzierung der Investitionen wird damit benötigt.

Derzeit stehen noch Haushaltsreste aus Vorjahren i. H. v. rund 31,15 Mio. € zur Verfügung.

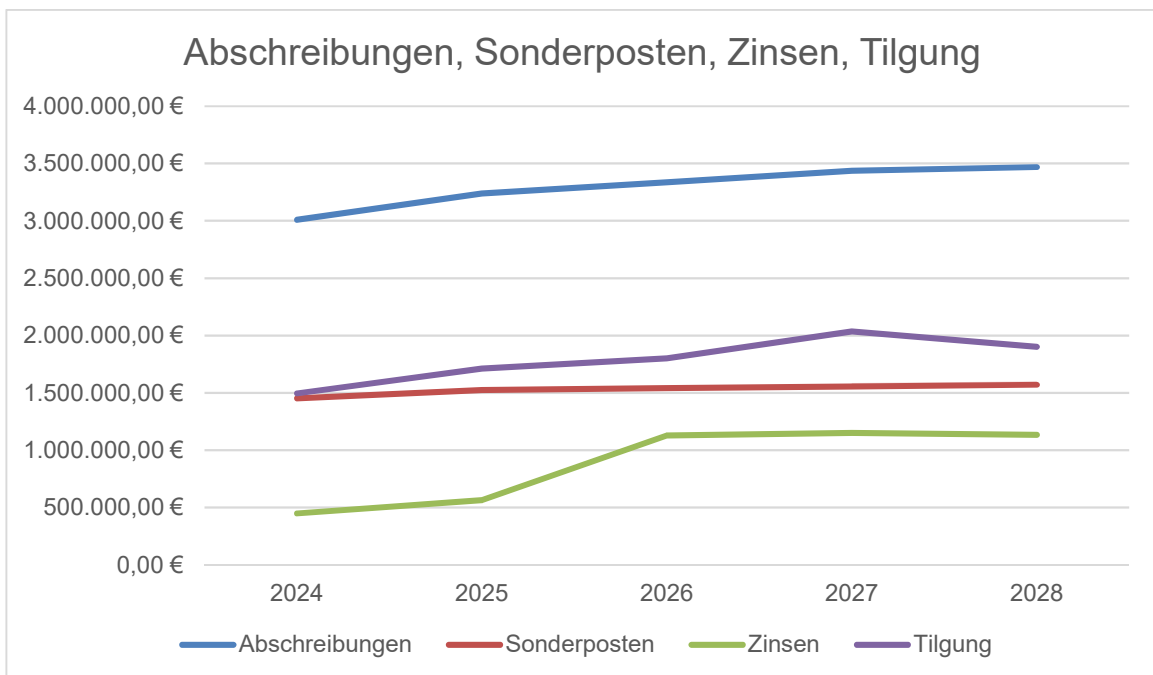
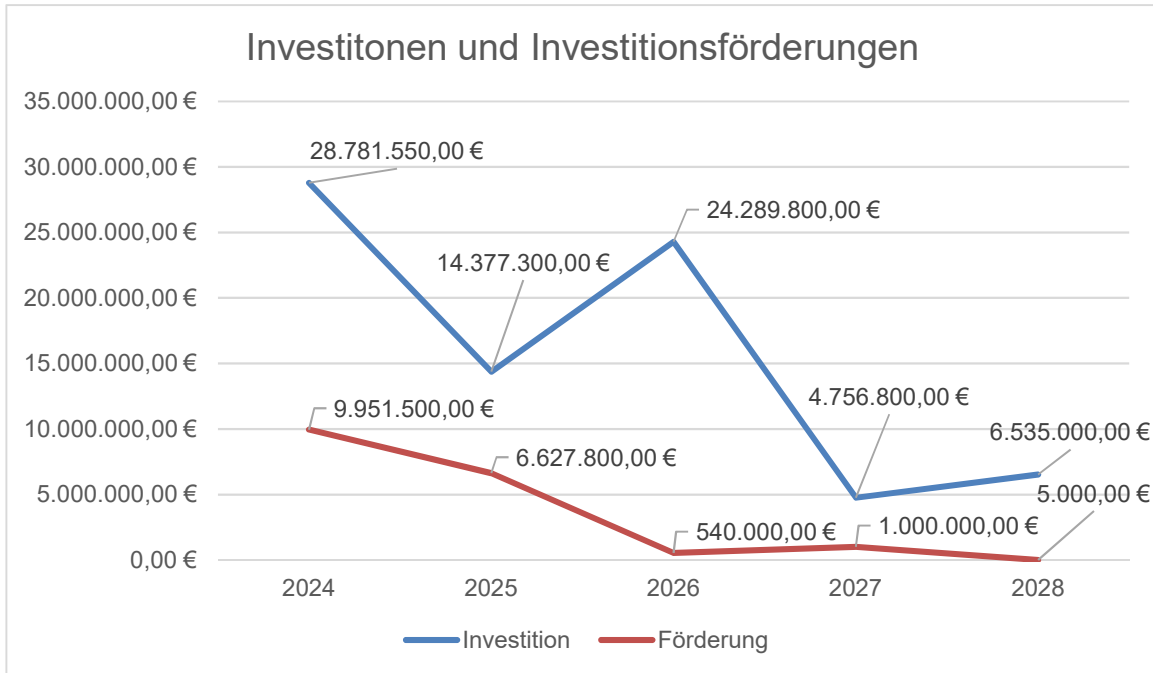
Die Verpflichtungsermächtigungen im Haushaltsjahr 2025 für die Leistung von Zahlungen in 2026 wird auf 16,45 Mio. € festgesetzt. Die Verpflichtungsermächtigung aus 2025 sieht vor, für die Projekte Neubau Hallenbad Nidda, Stadterneuerung Schillerstraße und Kurortzentrum "lebendige Zentren" sowie die Erschließung beiderseits der Basaltstraße Auszahlungen in 2026 in vorgenannter Höhe zu tätigen.

Der Einsatz von Investitionskrediten ist in Verbindung mit Auszahlungen nach § 3 Abs. 1 Nr. 10 bis 17 GemHVO nicht vorgesehen. Kredite werden ausschließlich gemäß dem Gesamtdeckungsprinzip veranschlagt.

Mittel für Fördermaßnahmen werden beantragt, sofern es Fördermöglichkeiten gibt. Ob und inwieweit eine Bewilligung erfolgt, kann heute noch nicht gesagt werden.

Jede Investition sowie Aufnahme eines Kredites belasten den Haushaltsplan der Stadt Nidda durch Abschreibungen, Zinsen sowie die Tilgung der Kredite und erhöhen damit auch die Verschuldung der Kommune. Zwar werden auch Zuschüsse (Auflösung als Sonderposten) durch Fördermaßnahmen eingeplant. Jedoch decken diese nicht die Ausgabeseite.

Die Entwicklung der Ein- und Ausgaben der Investitionen sowie der damit verbundenen weiteren Ausgaben stellen sich wie folgt dar:



Beide Grafiken zeigen auf, dass durch Investitionen und der notwendigen Kreditaufnahme der Ergebnishaushalt durch Abschreibungen und Zinsaufwendungen immer mehr belastet wird. Der Tilgungsanteil der Kredite ist im Ergebnishaushalt mit zu erwirtschaften und steigt zwischen den Jahren 2024 und 2027. Erst in 2028 ist nach heutigem Stand ein leichter Rückgang zu erwarten.

Förderungen decken die Ausgaben nur unzureichend. Dies spiegelt auch den starken Anstieg der Abschreibungen sowie der Zinsen zwischen den Jahren 2024 und 2028 wieder bei nur leichtem Anstieg der Erträge aus der Auflösung der Sonderposten.



## 7. Rückstellungen und Fehlbeträge:

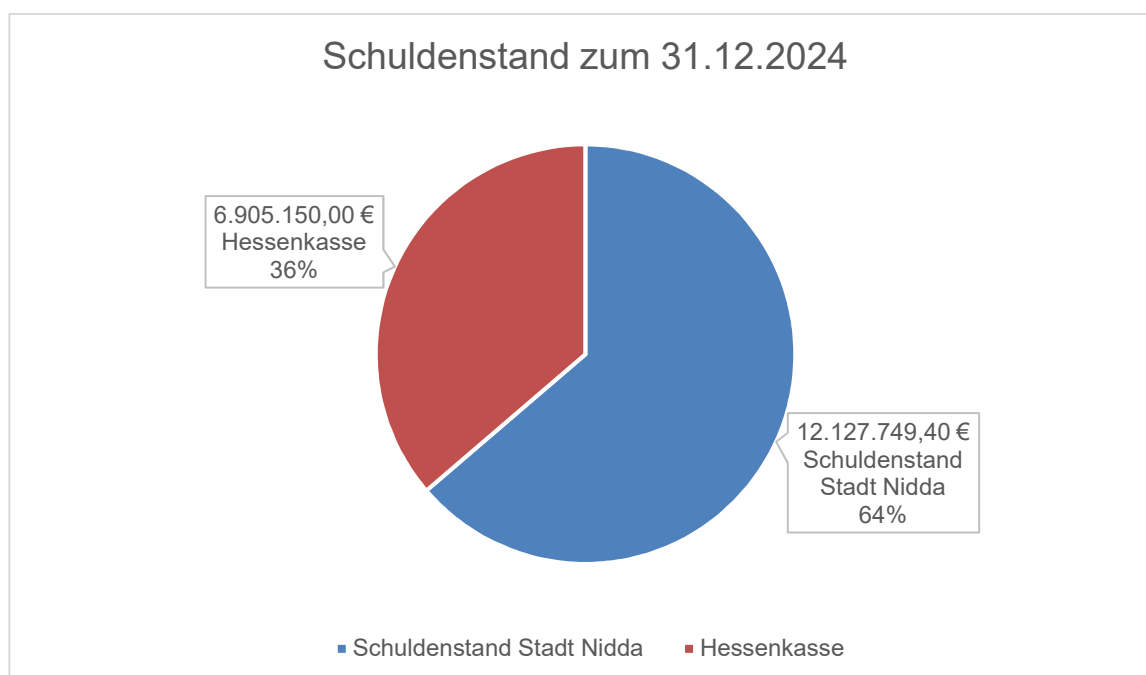
Rückstellungen sind in verschiedenen Bereichen vorhanden. Flüssige Mittel für die Auszahlung aus der notwendigen Inanspruchnahme von den Rückstellungen werden nicht eingesetzt, da die entsprechende Liquidität mit Bildung der Rückstellungen auf separaten Sparkonten angelegt wurde.

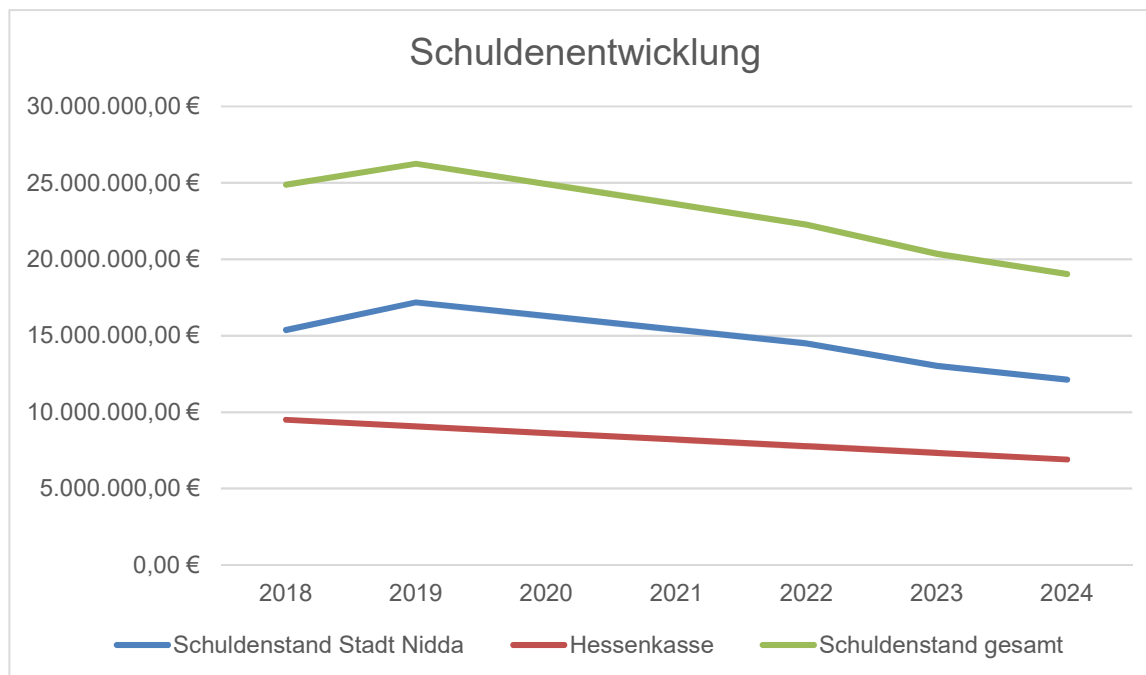
Fehlbeträge aus den Vorjahren sind keine zu verzeichnen. Auch für die Zukunft wird nicht mit Fehlbeträgen geplant. Dementsprechend müssen keine Fehlbeträge ausgeglichen werden.

## 8. Schuldenstand/Schuldenentwicklung/Liquiditätsrücklage

### 1. Schuldenstand / Schuldenentwicklung

Der Schuldenstand der Stadt (ohne ZOV und Hessenkasse) hat laut Schuldenübersicht zum 31.12.2024 einen Stand von 12.127.749,40 Euro erreicht. Inklusive Hessenkasse liegt der Schuldstand zum 31.12.2024 bei 19.032.899,40 €





### Schuldenstand der Vorjahre

#### – langfristige Verbindlichkeiten

Stand zum	31.12.2021	31.12.2022	31.12.2023	31.12.2024
Stadt Nidda	15.385.898,55 €	14.482.981,64 €	13.024.560,31 €	12.127.749,40 €
Verbindlichkeiten gegenüber Sondervermögen Hessenkasse	8.202.575,00 €	7.770.100,00 €	7.337.625,00 €	6.905.150,00 €
gesamt	23.588.473,55 €	22.253.081,64 €	20.362.185,31 €	19.032.899,40 €
<u>statistisch erfasste Einwohnerzahl</u>	17.314	17.314	17.650	17.768
<u>Hauptwohnung ohne</u> <u>Nebenwohnung</u>	(31.12.2021)	(31.12.2021)	(31.12.2022)	(31.12.2023)
pro-Kopf-Verschuldung	1.362,39 €	1.285,27 €	1.153,66 €	1.071,19 €

Wie man der Schuldenentwicklung entnehmen kann, steigt der Schuldenstand zwischen 2018 und 2019 an. Dies begründet sich mit der Rückführung der Stadtwerke in den städtischen Haushaltsplan. Ab 2019 ist ein stetiger Rückgang des Schuldenstandes zu verzeichnen. Dementsprechend sinkt auch die pro-Kopf-Verschuldung von 1.399,53 € in 2018 auf 1.071,19 € in 2024. Grund für den Rückgang ist, dass eine Neuaufnahme von Investitions- und Liquiditätskrediten in den vergangenen Jahren nicht notwendig wurde. Wie bereits erwähnt, würde eine Neuaufnahme von Investitionskrediten zu einem Anstieg der Verschuldung und damit Erhöhung der pro-Kopf-Verschuldung führen.

Mit dem Bescheid über die Ablösung von Kassenkrediten im Rahmen der HESSENKASSE erfolgte 2018 die Ablösung des bestehenden Kassenkredits der Stadt Nidda i. H. v. 19.000.000,00 € durch das Land Hessen. Davon sind 50 % des Betrages an das Land Hessen bis zum Jahr 2040 zurückzuzahlen. Dies entspricht einem Jahresbetrag von 432.475,00 € Euro bis 2039 und einem Schlussbetrag von 418.025,00 €. Die Jahresbeträge sind jährlich durch den Ergebnishaushalt mit zu erwirtschaften.

nachrichtlich:

Veräußerung Abwassernetz an ZOV

Darlehensstand bis 2025

	Zinsen durch ZOV pro Jahr	Tilgung durch ZOV pro Jahr	Restschuld zum 31.12.
2019	122.512,45 €	264.598,86 €	2.132.896,71 €
2020	108.503,71 €	237.858,74 €	1.895.037,97 €
2021	98.792,80 €	245.554,05 €	1.649.483,92 €
2022	84.438,65 €	215.361,39 €	1.434.122,53 €
2023	56.832,32 €	521.185,92 €	912.936,61 €
2024	46.571,39 €	166.066,59 €	746.870,02 €
2025	37.747,16 €	167.825,32 €	579.044,70 €

## 2. Inanspruchnahme von Liquiditätskrediten

Im vorherigen Haushaltsjahr waren weder Liquiditätskredite geplant, noch wurden welche in Anspruch genommen. Für das Haushaltsjahr 2025 ist ebenfalls keine Aufnahme von Liquiditätskrediten geplant.

Dementsprechend musste auch kein Liquiditätskredit aus Vorjahren rückgeführt werden.

## 3. Liquiditätsreserve

Die Liquiditätsreserve errechnet sich anhand des Durchschnitts der Auszahlungen aus laufender Verwaltungstätigkeit der letzten Jahre. 2% des Durchschnitts ergeben die Liquiditätsreserve.

Die Liquiditätsreserve der Stadt Nidda für das Haushaltsjahr 2025 errechnet sich wie folgt:

### Auszahlungen laufende Verwaltungstätigkeit

Vorjahr	Planzahl	2024	46.963.558,00 €
Vorvorjahr	Ist	2023	42.844.576,46 €
3. Vorjahr	Ist	2022	41.099.360,00 €
Summe:			130.907.494,46 €
Durchschnitt			43.635.831,49 €
<b>Davon 2 v. H. als Liquiditätsreserve</b>			<b>872.716,63 €</b>
Voraussichtlicher Zahlungsmittelbestand zum 01.01. des Haushaltsjahres 2025			1.200.000,00 €
Vorgaben des § 106 Abs. 1 HGO erfüllt			JA

Die zur Vermeidung von Liquiditätskrediten vorzuhaltende Liquiditätsreserve nach § 106 Abs. 1 Satz 2 HGO kann im Haushaltsjahr 2025 sowie im mittelfristigen Finanzplanungszeitraum in der rechtlich vorgegebenen Höhe eingehalten werden.

## 9. Statistische Angaben und Bevölkerungsentwicklung / Demographischer Wandel

### 1. Statistische Angaben

Flächengröße der Stadt Nidda	11.834,29 ha
Flächengröße des Waldes	3.780,36 ha
hiervon Stadtwald	560,00 ha

Zahl der Stadtteile: 18

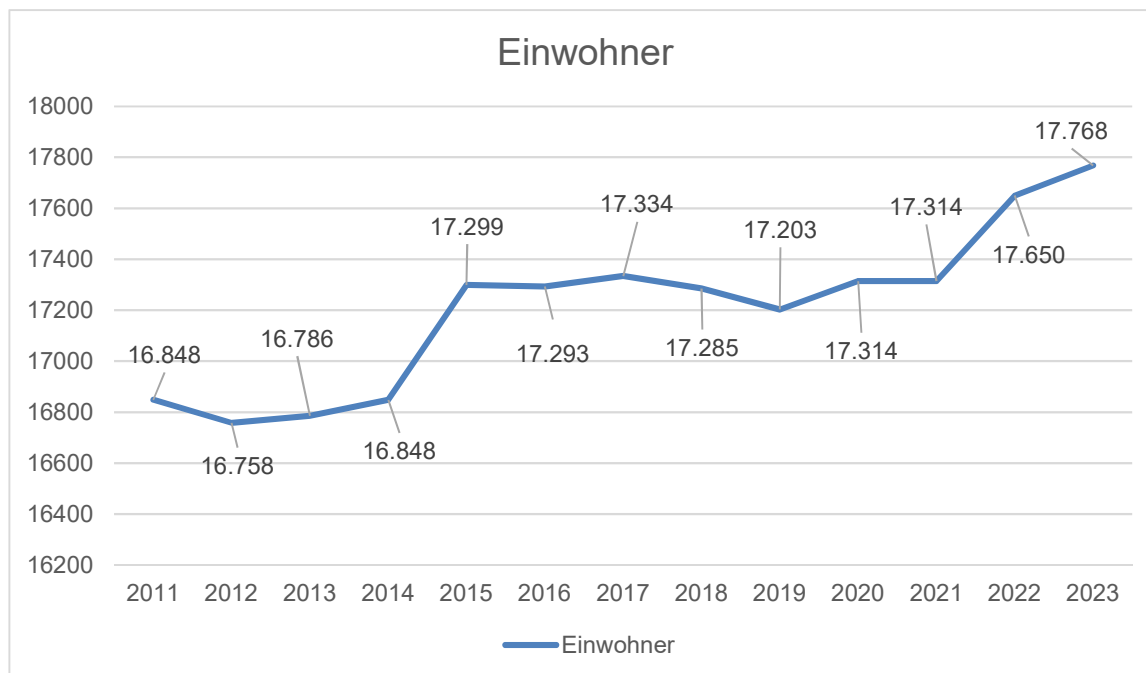
Statistisch erfasste Einwohnerzahl  
zum 31.12.2023 (HW ohne NW): 17.768

### 2. Bevölkerungsentwicklung / Demographischer Wandel

Zum 31.12.2023 weist die Stadt Nidda eine Einwohnerzahl von 17.768 Einwohnern aus. Bedingt durch die Flüchtlingskrise 2014/2015 und 2022 erfolgte ein erheblicher Anstieg der Einwohnerzahlen.

Die Stadt Nidda forciert den Ausbau weiterer Wohnflächen durch die Erschließung von Baugebieten und Grundstücken. Auch der Neubau der Kindertagesstätte Kleeblatt in der Leichthammerstraße unterstreicht den aktuell notwendigen Bedarf an Kita-Plätzen und damit dem Anstieg der Einwohnerzahlen.

Dies zeigt, dass mit einem Zuwachs der Bevölkerung gerechnet wird bzw. die Stadt Nidda Maßnahmen ergreift, um den Bevölkerungszuwachs zu forcieren.



## 10. Ausblick

Zusammenfassend kann man sagen, dass trotz Erhöhung der Kreis- und Schulumlage und Rückgang der Einnahmen aus der Erhebung der Gewerbesteuer in 2025 ein ausgeglichener Haushalt erreicht wurde. Die vorliegenden positiven Orientierungsdaten des Ministeriums für die Schlüsselzuweisung sowie den Einkommenssteuerausgleich begünstigen dabei den Ausgleich. Der Überschuss aus dem Ergebnis beträgt 4.750 €.

Der Saldo aus Einzahlungen und Auszahlungen aus laufender Verwaltungstätigkeit beträgt dabei 1.716.210 €. Hierbei handelt es sich um den Saldo aller aus dem Ergebnishaushalt heraus zahlungswirksamen Einnahmen und Ausgaben. Dieser Saldo ist enorm wichtig für die Stadt Nidda, denn mit diesem Saldo muss der Tilgungsanteil der Kredite gedeckt werden. Der Tilgungsanteil in 2025 für die Stadt Nidda beträgt 1.710.525 €. Hier inbegriffen ist der Anteil an der Hessenkasse i. H. v. 432.475 €. Der Tilgungsanteil der Kredite wird im Jahr 2025 gerade so gedeckt. Dies bedeutet aber auch, dass bei der Aufnahme neuer Kredite, welche bei den geplanten Großinvestitionen notwendig sein werden, der Tilgungsanteil weiter steigt und der Saldo aus Einzahlungen und Auszahlungen aus laufender Verwaltungstätigkeit hinsichtlich der Belastung durch Zinszahlungen sinkt.

Wie sich die Einnahmesituation beispielsweise bei der Gewerbesteuer oder auch den Transferleistungen entwickelt, ist nicht absehbar.

Bekannt ist, dass die Personalaufwendungen, als größter Aufwandsposten neben den Steueraufwendungen, durch die jährlichen Tarifanpassungen steigen werden.

Insgesamt plant die Stadt Nidda in 2025 mit Investitionen i. H. v. 14.377.300 € bei Zuschüssen i. H. v. 6.627.800 €. Damit verbleibt ein Saldo aus der Investitionstätigkeit von 7.749.500 €, welcher nicht über die vorhandenen liquiden Mittel gedeckt werden kann. Daher wird es notwendig, einen Investitionskredit i. H. v. 7.749.500 € aufzunehmen.

Wie bereits erwähnt, belasten Kreditaufnahmen den Ergebnishaushalt durch Zinszahlungen sowie die sich durch Investitionen ergebenden Abschreibungen. Ein Haushaltsausgleich wird zunehmend immer schwieriger.

Die Verpflichtungsermächtigungen im Haushaltsjahr 2025 für die Leistung von Zahlungen in 2026 wird auf 16,45 Mio. € festgesetzt. Die Verpflichtungsermächtigung aus 2025 sieht vor, für die Projekte Neubau Hallenbad Nidda, Stadterneuerung Schillerstraße und Kurortzentrum "lebendige Zentren" sowie die Erschließung beiderseits der Basaltstraße Auszahlungen in 2026 in vorgenannter Höhe zu tätigen.

Für das Jahr 2025 beträgt die gesetzlich geforderte Liquiditätsreserve 872.716,63 €. Durch den geplanten Anfangsbestand zum 01.01.2025 von 1.200.000 € kann die Liquiditätsreserve in entsprechender Höhe vorgehalten werden.

Auf ein Haushaltssicherungskonzept kann verzichtet werden.

Liquiditätsprobleme werden auch weiterhin seitens der Kommunalaufsicht mit der Vereinbarung der Hessenkasse im Rücken kritisch beobachtet. Hier müssen Rücklagen geschaffen werden, die deutlich höher als die gesetzlich geforderte Liquiditätsrücklage sein müssen. Es gilt von daher, auch in der Mittelfristigen Haushaltsplanung entsprechende Haushaltsmittel zu veranschlagen.

Durch die geplante Kreditaufnahme sowie die Verpflichtungsermächtigungen in 2025 ist eine entsprechende Genehmigung durch die Kommunalaufsicht des Wetteraukreises erforderlich.

Aufgrund des ausgeglichenen Ergebnisses sowie einem ausreichenden Saldo aus Ein- und Auszahlungen aus laufender Verwaltungstätigkeit gehen wir hiervon aus.

Die geplanten Investitionen und Projekte der nächsten Jahre sind eine besondere Herausforderung für die Stadt Nidda, bieten aber gleichzeitig auch eine große Chance zur Entwicklung unserer Stadt. Grundlage zur Umsetzung dieser Vorhaben ist ein ausgeglichener Haushalt und kalkulierbare Risiken für die kommunalen Finanzen. Dies muss die Basis für unser weiteres Handeln in den nächsten Jahren sein.



Thorsten Eberhard  
Bürgermeister

# **Produktrahmenplan der Stadt Nidda**

## Produktrahmenplan der Stadt Nidda

Produkt Produktgruppe **Produkt**  
bereich

Kostenträger Bezeichnung / Planungsbereich

### 11 Innere Verwaltung

111 Städtische Gremien, Verwaltungssteuerung und Service

**1111 Unterstützung und Betreuung der städtischen Gremien**

11111 Unterstützung und Betreuung, SVO, Magistrat, Ortsbeiräte und Ausschüsse

**1112 Verwaltungssteuerung**

11121 Verwaltungssteuerung, Informationsmanagement, Datenschutz

11123 Organisatorische Dienstleistungen

11124 Personalverwaltung für die gesamte Verwaltung

11125 Personalentwicklungskonzepte für die gesamte Verwaltung

11126 Personaldienst/Bezügeabrechnung

**1114 Serviceleistungen für die gesamte Verwaltung und Pressearbeit**

11141 Serviceleistung für die gesamte Verwaltung

11142 Öffentlichkeitsarbeit/Presseangelegenheiten

113 Allgemeine Finanzwirtschaft

**1131 Finanzplanung und -ausführung**

11311 Allgemeine Finanzverwaltung

11312 Haushaltsplanung und -ausführung

11313 Angelegenheiten des Zahlungsverkehrs

11322 Vollstreckungswesen

114 Bauhof

**1141 Serviceleistungen Bauhof**

11411 Bauhof Nidda

11412 Serviceleistungen Bauhof

11413 Werkstatt Bauhof

11414 Bauhof interne Leistungen

115 städtische Liegenschafts- und Grundstücksverwaltung

**1151 Grundstücksverwaltung**

11511 Verw. der Liegenschaften, Kleingartenanlage. u. Bewirt. des unbe. Verwaltungsverm.

11512 Vermarktung und Unterhaltung städtischer Grundstücke

**1152 Gebäudemanagement**

11521 Grundstücksmanagement, Unterhaltung und Bewirtschaftung städtischer Gebäude

11522 Infrastrukturelle Gebäudewirtschaft durch Bauhof

11523 Technische Gebäudewirtschaft durch den Bauhof

20111 Neu-, Um-, Erweiterungs- u. Anbauten an städtischen Gebäuden

### 12 Sicherheit und Ordnung

121 Statistik und Wahlen

**1211 Statistik und Wahlen**

12111 Statistiken

12112 Wahlen



## Produktrahmenplan der Stadt Nidda

Produktbereich	Produktgruppe	Produkt	Kostenträger Bezeichnung / Planungsbereich
	122	allg. Ordnungsangelegenheiten	
		<b>1221</b>	<b>Angelegenheiten der Öffentlichen Sicherheit und Ordnung</b>
			12211 Öffentliche Sicherheit und allgemeine öffentliche Ordnung
			12215 Gewerbeüberwachung und Gaststättenrecht
			12222 Verkehrslenkung/Verkehrssicherheit/Verkehrsüberwachung
		<b>1224</b>	<b>Melde,- Pass- und Ausweisangelegenheiten &amp; Bürgerservice einschl. Zulassung</b>
			12221 Kraftfahrzeugzulassung
			12241 Melde,- Pass- und Ausweisangelegenheiten & Bürgerservice
		<b>1225</b>	<b>Beurkundungen im Personenstandswesen</b>
			12251 Beurkundung des Personenstandes
	123	Brand- und Katastrophenschutz	
		<b>1231</b>	<b>Aufgaben des Brandschutzes u. Katastrophenschutz</b>
			12311 Aufgaben des Brandschutzes
			12312 Aufgaben des Katastrophenschutzes
13	Schulträgeraufgaben		
	131	Förderungsmaßnahmen für Schüler/innen	
		<b>1311</b>	<b>Betreuungseinrichtungen für Schulkinder</b>
			13111 Schul- und Grundschulbetreuung
14	Kultur und Wissenschaft		
	141	Nicht wissenschaftliche Museen und Sammlungen	
		<b>1411</b>	<b>Betrieb des Heimatmuseum</b>
			14111 Heimatmuseum
	142	Büchereien	
		<b>1421</b>	<b>Betrieb der Stadtbibliothek</b>
			14211 Stadtbibliothek
	143	Heimat- und sonstige Kulturpflege	
		<b>1431</b>	<b>Heimat- und sonstige Kulturpflege</b>
			14311 Kulturelle Aktionen/Veranstaltungen
			14313 Kirchen- und Religionsgemeinschaften
	144	Städtepartnerschaften	
		<b>1441</b>	<b>Städtepartnerschaften</b>
			14411 Städtepartnerschaften

## Produktrahmenplan der Stadt Nidda

Produkt bereich	Produktgruppe	Produkt	Kostenträger Bezeichnung / Planungsbereich
15	Soziale Leistungen		
	151	Sonstige soz. Einrichtungen	
		<b>1511</b>	<b>Kommunaler Pflegedienst (Sozialstation)</b>
			15111 Kommunaler Pflegedienst (Sozialstation)
		<b>1512</b>	<b>Soziale Hilfen/Wohlfahrtspflege</b>
			15121 Förderung sozialer Einrichtungen
			15122 Verwaltung soz. Angelegenheiten
			15123 Förderung der Seniorenarbeit
		<b>1513</b>	<b>Hilfen für Migranten/innen</b>
			15131 Hilfen für Migranten/innen
16	Kinder-/Jugend- und Familienhilfe		
	161	Tageseinrichtungen für Kinder	
		<b>1611</b>	<b>Kinderbetreuung in eigenen Kindertagesstätten</b>
			16111 Tageseinrichtungen für Kinder in Nidda
		<b>1612</b>	<b>Förderung von Kindergärten freier Träger</b>
			16112 Förderung von Kindern freier Träger
			16121 Förderung von Kindergärten von freien Trägern
	162	Jugendzentren und -pflege	
		<b>1622</b>	<b>Bereitstellung Jugendzentren und sonstige soziale Einrichtungen der Jugendarbeit</b>
			16221 Bereitstellung Jugendzentren und sonstige soz. Einr. der Jugendarbeit
			16222 Ferienspiele und allg. Jugendarbeit
		<b>1623</b>	<b>Bereitstellung öffentlicher Spielplätze</b>
			16231 Unterhaltung öffentlicher Spielplätze
			16232 Unterhaltung der Spielplätze durch den Bauhof
17	Gesundheitsdienste		
	171	Gesundheitsdienste	
		<b>1711</b>	<b>Bereitstellung einer Saunaanlage</b>
			17111 Bereitstellung einer Saunaanlage
		<b>1712</b>	<b>Bereitstellung Solebad</b>
			17121 Bereitstellung Solebad
		<b>1713</b>	<b>Bereitstellung eines Therapieangebotes</b>
			17131 Bereitstellung eines Therapieangebotes
		<b>1714</b>	<b>Bereitstellung kultureller Veranstaltungen</b>
			17141 Bereitstellung kultureller Veranstaltungen

## Produktrahmenplan der Stadt Nidda

Produktbereich	Produktgruppe	Produkt	Kostenträger Bezeichnung / Planungsbereich
		<b>1715</b>	<b>Bereitstellung eines Kur- und Tourismusangebotes</b>
			17151 Bereitstellung eines Kur- und Tourismusangebotes
		<b>1716</b>	<b>Liegenschaften Kurbetrieb</b>
			17161 Unterhaltung Liegenschaften Kurbetrieb
		<b>1717</b>	<b>Bereitstellung einer Park- und Gartenanlage</b>
			17171 Bereitstellung einer Park- und Gartenanlage
18	Sportförderung		
		181	Förderung des Sports
		<b>1811</b>	<b>Sportförderung</b>
			18111 Sport- und Vereinsförderung
		182	Bereitstellung von Sportstätten
		<b>1821</b>	<b>Bereitstellung und Betrieb von Bädern und Sportstätten</b>
			18211 Unterhaltung von Sportanlagen
			18212 Unterhaltung der Sportplätze durch den Bauhof
			18213 Bereitstellung/Betrieb von Bädern
19	Räumliche Planung und Entwicklung, Geoinformation		
		191	Räumliche Planung und Entwicklung, Geoinformation
		<b>1911</b>	<b>Städtebauliche Planung und Entwicklung</b>
			19111 Dorferneuerung
			19112 Bauleitplanung
			19113 Stadtsanierung
			19114 Raumordnungsplanung
20	Bauen und Wohnen		
		201	Bau- und Grundstücksordnung Denkmalpflege und -schutz
		<b>2011</b>	<b>Bauordnungsaufgaben und Ausführung von Planungen</b>
			20112 Kommunalen Denkmalschutz und -pflege
			20113 Bauberatung- und anträge
		203	Flächen- und grundstücksbezogene Daten und Grundlagen
		<b>2031</b>	<b>Flächen- und grundstücksbezogene Daten und Grundlagen</b>
			20311 Flächen- und grundstücksbezogene Daten und Grundlagen und Geoinformation
21	Ver- und Entsorgung		
		211	Kombinierte Versorgungsunternehmen
		<b>2111</b>	<b>Konzessionsabgaben</b>
			21111 Konzessionsabgaben

## Produktrahmenplan der Stadt Nidda

Produktbereich	Produktgruppe	Produkt	Kostenträger	Bezeichnung / Planungsbereich
	212	Wasser- und Abfallentsorgung		
	<b>2121</b>	<b>Beseitigung und Verwertung von Abfällen</b>		
			21211	Abfalleinsammlung
			21212	Serviceleistungen der Abfallentsorgung durch den Bauhof
			21213	Beseitigung und Verwertung von Abfällen
			21214	Arbeiten für den Recyclinghof durch den Bauhof
	<b>2122</b>	<b>Ver- und Entsorgung Wasser</b>		
			21221	Versorgung mit Wasser und Entsorgung Abwasser
			21222	Technischer Service der Wasserversorgung durch den Bauhof
			21223	Technischer Service der Abwasserentsorgung durch den Bauhof
			21224	Reinigung der Sinkkästen durch den Bauhof
22	Verkehrsflächen und -anlagen/ÖPNV			
	221	Verkehrswege und Anlagen		
	<b>2211</b>	<b>Planung, Bau, Betrieb von Verkehrsanlagen</b>		
			22111	Planung, Bau und Betrieb von Verkehrswegen und Anlagen
			22112	Straßen- und Platzreinigung durch den Bauhof
			22113	Straßen- und Wegeunterhaltung durch den Bauhof
			22114	Planung, Bau und Unterhaltung von Feld- und Wirtschaftswegen
	<b>2212</b>	<b>Winterdienst</b>		
			22121	Winterdienst Bauhof
	<b>2213</b>	<b>Förderung des ÖPNV</b>		
			22131	Förderung des ÖPNV
			22132	Unterhaltung Buswartehallen
23	Grünanlagen, Landwirtschaft, Forsten und Naturschutz			
	231	Planung, Bau und Unterhaltung von Grünanlagen, Gewässer und Friedhöfen		
	<b>2311</b>	<b>Planung, Bau und Unterhaltung v. öffentlichen Grünanlagen</b>		
			23111	Grünpflegerische Tätigkeit Bauhof
			23112	Baumpflegerische Tätigkeit Bauhof
			23113	Planung, Bau und Unterhaltung von öffentl. Park- und Gartenanlagen
	<b>2312</b>	<b>Öffentliche Gewässer und Wasserbauliche Anlagen</b>		
			23121	Planung, Bau und Unterhaltung von öffentl. Gewässern und wasserbaulichen Anlagen
	<b>2313</b>	<b>Friedhofs- und Bestattungswesen</b>		
			23131	Planung, Bau, Betrieb und Unterhaltung von Friedhofsanlagen
			23132	Bestattungsleistungen und Friedhofspflege (ohne Grünpflegerische Tätigkeit) des Bauhofs
			23133	Leistungen Beisetzung Urnen (Bauhof)
			23134	Leistungen Beisetzung Gräber (Bauhof)

## Produktrahmenplan der Stadt Nidda

Produktbereich	Produktgruppe	Produkt	Kostenträger Bezeichnung / Planungsbereich
	232	Naturschutz, Landschaftspflege und kommunaler Stadtwald	
	<b>2321</b>	<b>Naturschutz und Landschaftspflege</b>	
		23211 Förderung der Landwirtschaft	
		23212 Allgemeine Aufgaben des Naturschutzes	
		23213 Naturschutzprojekte	
	<b>2322</b>	<b>Bewirtschaftung des städtischen Waldes</b>	
		23221 Bewirtschaftung des städtischen Waldes	
24	Klima- und Umweltschutz		
	241	Kommunaler Umweltschutz und Altlastenbeseitigung	
	<b>2411</b>	<b>Kommunaler Umweltschutz</b>	
		24111 Gewährleistung des kommunalen Umweltschutzes	
		24113 Überwachung und Behandlung von Altlasten	
	<b>2412</b>	<b>Kommunaler Klimaschutz</b>	
		24121 Entwicklung und Umsetzung eines Klimaschutzkonzeptes	
25	Wirtschaft und Tourismus		
	251	Wirtschaftsförderung und Tourismus	
	<b>2511</b>	<b>Stadtmarketing und Wirtschaftsförderung</b>	
		25111 Stadtmarketing, Wirtschaftsförderung	
		25112 Förderung des Tourismus	
	252	Allgemeine Einrichtungen und Unternehmen und Veranstaltungen	
	<b>2521</b>	<b>Bereitstellung und Betrieb von Gemeinschaftseinrichtungen</b>	
		25211 Bereitstellung, Betrieb und Unterh. v. städtischen Einrichtungen und Festplätzen	
	<b>2522</b>	<b>Durchführung und Förderung von Märkten und Veranstaltungen</b>	
		25221 Durchführung des Martinimarktes	
		25222 Durchführung des Weihnachtsmarktes	
		25223 Durchführung des Herbstmarktes	
		25224 Durchführung sonstiger Veranstaltungen	
		25225 Auf -und Abbau der Märkte (Frühjahrsmarkt bis Martinimarkt) durch den Bauhof	
		25226 Weihnachtsmarkt und Weihnachtsmarktbeleuchtung durch Bauhof	
26	Allgemeine Finanzwirtschaft		
	261	Veranlagung zu Steuern und Abgaben und Umlagen und Zuweisungen	
	<b>2611</b>	<b>Veranlagung zu Steuern und Abgaben; allgemeiner Zuweisungen und Umlagen</b>	
		26111 Veranlagung zu Steuern und Abgaben	
	<b>2612</b>	<b>Finanzielle Abwicklung Eigenbetriebe und Eigengesellschaften</b>	
		26121 Finanzielle Abwicklung Eigenbetriebe und Eigengesellschaften	

# **Gesamtergebnis- und Gesamtfinanz- haushalt**

## Produktplan 2025 der Stadt Nidda

Gesamtergebnishaushalt								
Stadt Nidda								
Nr.	Konten	Bezeichnung	Ergebnis des Jahresabschlusses 2023	Haushaltsansatz		Planungsdaten		
				2024	2025	2026	2027	2028
01	50	Privatrechtliche Leistungsentgelte	-916.337	-959.190	-1.024.155	-1.034.280	-1.044.430	-1.054.660
02	51	Öffentlich-rechtliche Leistungsentgelte	-3.432.002	-3.677.420	-3.867.930	-3.906.490	-3.945.380	-3.984.650
03	548-549	Kostensersatzleistungen und -erstattungen	-1.718.076	-1.912.962	-1.986.705	-2.006.200	-2.025.840	-2.045.680
04	52	Bestandsveränderungen und aktivierte Eigenleistungen						
05	55	Steuern u. steuerähnliche Erträge einschl. Erträge aus gesetzlichen Umlagen	-25.386.370	-27.262.525	-28.417.500	-29.238.150	-30.081.330	-30.768.070
06	547	Erträge aus Transferleistungen	-606.420	-610.000	-668.000	-685.000	-703.000	-723.000
07	540-543	Erträge aus Zuweisungen und Zuschüssen für laufende Zwecke u. allgemeine Umlagen	-11.649.528	-13.182.255	-16.064.735	-16.302.740	-15.997.410	-15.753.800
08	546	Erträge aus der Auflösung von Sonderposten aus Investitionszuweisungen, -zuschüssen u. Investitionsbeiträgen	-1.371.835	-1.451.539	-1.525.905	-1.540.740	-1.555.710	-1.570.820
09	53	Sonstige ordentliche Erträge	-687.660	-695.680	-746.895	-754.120	-761.400	-768.750
<b>10</b>		<b>Summe der ordentlichen Erträge (Nr. 1 bis 9)</b>	<b>-45.768.228</b>	<b>-49.751.571</b>	<b>-54.301.825</b>	<b>-55.467.720</b>	<b>-56.114.500</b>	<b>-56.669.430</b>
11	62, 63, 640-643, 647-649, 65	Personalaufwendungen	12.255.420	14.378.120	15.431.120	15.584.460	15.739.150	15.895.420
12	644-646	Versorgungsaufwendungen	1.371.135	1.565.600	1.481.900	1.496.770	1.511.770	1.526.900
13	60, 61, 67-69	Aufwendungen für Sach- und Dienstleistungen	10.073.229	11.338.055	12.764.435	12.582.240	12.705.400	12.829.395
14	66	Abschreibungen	3.213.698	3.008.922	3.237.365	3.337.390	3.437.910	3.468.730
15	71	Aufwendungen für Zuweisungen und Zuschüsse sowie besondere Finanzaufwendungen	1.331.380	1.525.760	1.939.930	2.251.220	2.288.360	2.326.410
16	73	Steueraufwendungen einschl. Aufwendungen aus gesetzlichen Umlageverpflichtungen	16.726.852	17.658.100	19.111.230	19.307.830	19.506.370	19.706.900
17	72	Transferaufwendungen						
18	70, 74, 76	Sonstige ordentliche Aufwendungen	48.814	49.308	47.480	47.650	47.920	48.190
<b>19</b>		<b>Summe der ordentlichen Aufwendungen (Nr. 11 bis 18)</b>	<b>45.020.528</b>	<b>49.523.865</b>	<b>54.013.460</b>	<b>54.607.560</b>	<b>55.236.880</b>	<b>55.801.945</b>
<b>20</b>		<b>Verwaltungsergebnis (Nr. 10 / Nr. 19)</b>	<b>-747.700</b>	<b>-227.706</b>	<b>-288.365</b>	<b>-860.160</b>	<b>-877.620</b>	<b>-867.485</b>
21	56, 57	Finanzerträge	-657.017	-222.200	-280.500	-283.290	-286.090	-288.910
22	77	Zinsen und andere Finanzaufwendungen	432.763	448.615	564.115	1.127.640	1.151.190	1.134.800
<b>23</b>		<b>Finanzergebnis (Nr. 21 / Nr. 22)</b>	<b>-224.254</b>	<b>226.415</b>	<b>283.615</b>	<b>844.350</b>	<b>865.100</b>	<b>845.890</b>
<b>24</b>		<b>Gesamtbetrag der ordentlichen Erträge (Nr. 10 und Nr. 21)</b>	<b>-46.425.245</b>	<b>-49.973.771</b>	<b>-54.582.325</b>	<b>-55.751.010</b>	<b>-56.400.590</b>	<b>-56.958.340</b>
<b>25</b>		<b>Gesamtbetrag der ordentlichen Aufwendungen (Nr. 19 und Nr. 22)</b>	<b>45.453.292</b>	<b>49.972.480</b>	<b>54.577.575</b>	<b>55.735.200</b>	<b>56.388.070</b>	<b>56.936.745</b>
<b>26</b>		<b>Ordentliches Ergebnis (Nr. 24 / Nr. 25)</b>	<b>-971.953</b>	<b>-1.291</b>	<b>-4.750</b>	<b>-15.810</b>	<b>-12.520</b>	<b>-21.595</b>
27	59	Außerordentliche Erträge	-39.857					
28	79	Außerordentliche Aufwendungen	152					
<b>29</b>		<b>Außerordentliches Ergebnis (Nr. 27 / Nr. 28)</b>	<b>-39.706</b>					
<b>30</b>		<b>Jahresergebnis (Nr. 26 und Nr. 29)</b>	<b>-1.011.659</b>	<b>-1.291</b>	<b>-4.750</b>	<b>-15.810</b>	<b>-12.520</b>	<b>-21.595</b>

## Produktplan 2025 der Stadt Nidda

Gesamtfinanzhaushalt - direkt								
Stadt Nidda								
Nr.	Konten	Bezeichnung	Ergebnis des Jahresabschlusses 2023	Haushaltsansatz		Planungsdaten		
				2024	2025	2026	2027	2028
01	810	Privatrechtliche Leistungsentgelte	939.235	959.190	1.024.155	1.034.280	1.044.430	1.054.660
02	811	Öffentlich-rechtliche Leistungsentgelte	3.671.418	3.677.420	3.867.930	3.906.490	3.945.380	3.984.650
03	812	Kostensatzleistungen und -erstattungen	1.554.863	1.912.962	1.986.705	2.006.200	2.025.840	2.045.680
04	814	Einzahlungen aus Steuern und steuerähnlichen Erträgen einschließlich Erträgen aus gesetzlichen Umlagen	25.365.878	27.262.525	28.417.500	29.238.150	30.081.330	30.768.070
05	815	Einzahlungen aus Transferleistungen	454.815	610.000	668.000	685.000	703.000	723.000
06	816	Zuweisungen und Zuschüsse für laufende Zwecke und allgemeine Umlagen	11.746.446	13.182.255	16.064.735	16.302.740	15.997.410	15.753.800
07	817	Zinsen und sonstige Finanzeinzahlungen	388.541	262.200	280.500	283.290	286.090	288.910
08	813, 828	Sonstige ordentliche Einzahlungen und sonstige außerordentliche Einzahlungen, die sich nicht aus Investitionstätigkeit ergeben	1.392.634	695.680	746.895	754.120	761.400	768.750
<b>09</b>		<b>Summe der Einzahlungen aus laufender Verwaltungstätigkeit (Nrn. 1 bis 8)</b>	<b>45.513.829</b>	<b>48.562.232</b>	<b>53.056.420</b>	<b>54.210.270</b>	<b>54.844.880</b>	<b>55.387.520</b>
10	830	Personalauszahlungen	-12.245.991	-14.378.120	-15.431.120	-15.584.460	-15.739.150	-15.895.420
11	831	Versorgungsauszahlungen	-1.341.434	-1.565.600	-1.481.900	-1.496.770	-1.511.770	-1.526.900
12	832	Auszahlungen für Sach- und Dienstleistungen	-9.755.166	-11.338.055	-12.764.435	-12.582.240	-12.705.400	-12.829.395
13	833	Auszahlungen für Transferleistungen						
14	834	Auszahlungen für Zuweisungen und Zuschüsse für laufende Zwecke sowie besondere Finanzauszahlungen	-1.376.531	-1.525.760	-1.939.930	-2.251.220	-2.288.360	-2.326.410
15	835	Auszahlungen f. Steuern einschl. Auszahlungen aus gesetzl. Umlageverpflichtungen	-16.561.276	-17.658.100	-19.111.230	-19.307.830	-19.506.370	-19.706.900
16	836	Zinsen und ähnliche Auszahlungen	-1.080.942	-448.615	-564.115	-1.127.640	-1.151.190	-1.134.800
17	837, 848	Sonstige ordentliche Auszahlungen und sonstige außerordentliche Auszahlungen, die sich nicht aus Investitionstätigkeit ergeben	-520.191	-49.308	-47.480	-47.650	-47.920	-48.190
<b>18</b>		<b>Summe der Auszahlungen aus laufender Verwaltungstätigkeit (Nrn. 10 bis 17)</b>	<b>-42.881.531</b>	<b>-46.963.558</b>	<b>-51.340.210</b>	<b>-52.397.810</b>	<b>-52.950.160</b>	<b>-53.468.015</b>
<b>19</b>		<b>Zahlungsmittelüberschuss oder Zahlungsmittelbedarf aus laufender Verwaltungstätigkeit (Saldo aus Nrn. 9 und 18)</b>	<b>2.632.298</b>	<b>1.598.674</b>	<b>1.716.210</b>	<b>1.812.460</b>	<b>1.894.720</b>	<b>1.919.505</b>
20	820	Einzahlungen aus Investitionszuweisungen und -zuschüssen sowie aus Investitionsbeiträgen;	1.002.650	5.751.500	6.027.800	540.000	1.000.000	5.000
		davon zweckgebundene Einzahlungen für die ordentliche Tilgung von Investitionskrediten						
21	822	Einzahlungen aus Abgängen von Vermögensgegenständen des Sachanlagevermögens und des immateriellen Anlagevermögens	176.838	4.200.000	600.000			
22	823	Einzahlungen aus Abgängen von Vermögensgegenständen des Finanzanlagevermögens	210.243					
<b>23</b>		<b>Summe der Einzahlungen aus Investitionstätigkeit (Nrn. 20 bis 22)</b>	<b>1.389.731</b>	<b>9.951.500</b>	<b>6.627.800</b>	<b>540.000</b>	<b>1.000.000</b>	<b>5.000</b>
24	841	Auszahlungen für den Erwerb von Grundstücken und Gebäuden	-436.111	-400.000	-840.000			
25	842	Auszahlungen für Baumaßnahmen	-5.257.147	-24.267.550	-10.701.000	-20.355.000	-4.560.000	-6.345.000



## Produktplan 2025 der Stadt Nidda

Gesamtfinanzhaushalt - direkt								
Stadt Nidda								
Nr.	Konten	Bezeichnung	Ergebnis des Jahresabschlusses 2023	Haushaltsansatz		Planungsdaten		
				2024	2025	2026	2027	2028
26	840, 843	Auszahlungen für Investitionen in das sonstige Sachanlagevermögen und immaterielle Anlagevermögen	-1.067.430	-4.114.000	-2.836.300	-3.934.800	-196.800	-190.000
27	844	Auszahlungen für Investitionen in das Finanzanlagevermögen	-935.100					
<b>28</b>		<b>Summe der Auszahlungen aus Investitionstätigkeit (Nrn. 24 bis 27)</b>	<b>-7.695.788</b>	<b>-28.781.550</b>	<b>-14.377.300</b>	<b>-24.289.800</b>	<b>-4.756.800</b>	<b>-6.535.000</b>
<b>29</b>		<b>Zahlungsmittelüberschuss oder Zahlungsmittelbedarf aus Investitionstätigkeit (Saldo aus Nrn. 23 und 28)</b>	<b>-6.306.057</b>	<b>-18.830.050</b>	<b>-7.749.500</b>	<b>-23.749.800</b>	<b>-3.756.800</b>	<b>-6.530.000</b>
<b>30</b>		<b>Zahlungsmittelüberschuss oder Zahlungsmittelbedarf (Summe aus Nrn. 19 und 29)</b>	<b>-3.673.759</b>	<b>-17.231.376</b>	<b>-6.033.290</b>	<b>-21.937.340</b>	<b>-1.862.080</b>	<b>-4.610.495</b>
31	826	Einzahlungen aus der Aufnahme von Krediten und wirtschaftlich vergleichbaren Vorgängen für Investitionen		18.600.000	7.749.500	23.749.800	3.756.800	6.530.000
32	846	Auszahlungen für die Tilgung von Krediten und wirtschaftlich vergleichbaren Vorgängen für Investitionen sowie an das Sondervermögen Hessenkasse;	-1.022.829	-1.495.365	-1.710.525	-1.801.640	-1.885.010	-1.902.685
		davon Auszahlungen für die ordentliche Tilgung von Investitionskrediten	-995.683	-1.062.890	-1.078.050	-1.069.165	-1.052.535	-920.210
<b>33</b>		<b>Zahlungsmittelüberschuss oder Zahlungsmittelbedarf aus Finanzierungstätigkeit (Saldo aus Nrn. 31 und 32)</b>	<b>-1.022.829</b>	<b>17.104.635</b>	<b>6.038.975</b>	<b>21.948.160</b>	<b>1.871.790</b>	<b>4.627.315</b>
<b>34</b>		<b>Änderung des Zahlungsmittelbestandes zum Ende des Haushaltsjahres (Summe aus Nrn. 30 und 33)</b>	<b>-4.696.588</b>	<b>-126.741</b>	<b>5.685</b>	<b>10.820</b>	<b>9.710</b>	<b>16.820</b>
35		Haushaltsunwirksame Einzahlungen (u.a. fremde Finanzmittel, Rückzahlung von angelegten Kassenmitteln, Aufnahme von Liquiditätskrediten)	998.431	---	---	---	---	---
36		Haushaltsunwirksame Auszahlungen (u.a. fremde Finanzmittel, Anlegung von Kassenmitteln, Rückzahlung von Liquiditätskrediten)	-821.977	---	---	---	---	---
<b>37</b>		<b>Zahlungsmittelüberschuss/ Zahlungsmittelbedarf aus haushaltsunwirksamen Zahlungsvorgängen (Saldo aus Nrn. 35 und Nr. 36)</b>	<b>176.454</b>	<b>---</b>	<b>---</b>	<b>---</b>	<b>---</b>	<b>---</b>
38		Gepl. Anfangsbestand/ Bestand an Zahlungsmitteln zu Beginn d. Haushaltsjahres	20.267.954	1.029.469	1.200.000	1.205.685	1.216.505	1.226.215
39		Geplante Veränderung des Bestandes/ Veränderung des Bestandes an Zahlungsmitteln (Nr. 34 und 37)	-4.520.134	-126.741	5.685	10.820	9.710	16.820
<b>40</b>		<b>Geplanter Endbestand an Zahlungsmitteln/ Bestand an Zahlungsmitteln am Ende des Haushaltsjahres (Summe aus den Summen Nrn. 38 und 39)</b>	<b>15.747.820</b>	<b>902.728</b>	<b>1.205.685</b>	<b>1.216.505</b>	<b>1.226.215</b>	<b>1.243.035</b>
		Nachrichtlich (§3 Abs. 3 GemHVO):						
		In den Einzahlungen aus Nr. 31 enthaltener Teilbetrag für Umschuldungen						
		In den Auszahlungen aus Nr. 32 enthaltener Teilbetrag für Umschuldungen						
		Zu Nr. 40: Nach §106 Abs. 1 S. 2 HGO vorzuhaltender Bestand an flüssigen Mitteln ohne Liquiditätskredite	-872.883	---	---	---	---	---

# Teilhaushalte

## Produktplan 2025 der Stadt Nidda

<b>Produktbeschreibung</b> <b>Produkt 1111 Unterstützung und Betreuung der städtischen Gremien</b> Stadt Nidda	
<b>Verantwortliche Organisationseinheit</b> Fachbereich Zentrale Dienste	<b>Verantwortliche Person(en)</b> Michael Obleser Uwe Bonarius (Vertretung)
<b>Pflichtaufgaben</b>	Ja
<b>Rechtsbindungsgrad</b>	Muss
<b>Kurzbeschreibung</b>	Unterstützung und Betreuung der städtischen Gremien, Sitzungsdienst, Organisation, Einladung, Protokoll, Beschlusskontrolle, Abrechnungen usw., Kommunalverfassung, Ortsrecht und Satzungen, Vorbereitung und Durchführung von Empfängen und städtischen Veranstaltungen, Repräsentationen, Jubiläen, Ehrungen.
<b>gesetzl. Grundlage</b>	Beschluss der Stadtverordnetenversammlung/Magistrat; Hessische Gemeindeordnung (HGO); Hauptsatzung der Stadt Nidda; Entschädigungssatzung der Stadt Nidda;
<b>Zielgruppe</b>	Magistrat, Stadtverordnete, Ortsbeiräte, Verwaltung, Medien, Öffentlichkeit.
<b>Allgemeine Ziele</b>	Organisation und Dokumentation kommunaler Willensbildung, Gewährleistung der erforderlichen Informationsstreuung und -verarbeitung, Einheitliche Darstellung der Stadt nach außen.
<b>Zugeordnete Kostenträger</b>	11111 Unterstützung und Betreuung, SVO, Magistrat, Ortsbeiräte und Ausschüsse
<b>Zugeordnete KST</b>	1010000 Gemeindeorgane Allgemein 1010010 Magistrat 1010020 Stadtverordnetenversammlung 1010030 Fachausschüsse
<b>Haushaltsvermerke</b>	<p>Die Aufwendungen und Auszahlungen des Produktes bilden gem. § 4 GemHVO eine Bewirtschaftungseinheit (Budget).</p> <p>Die in § 20 Abs. 1 GemHVO geregelte gegenseitige Deckungsfähigkeit gilt nicht für Personal- und Versorgungsaufwendungen sowie für bilanzielle Abschreibungen und sämtliche Unerhaltungsaufwendungen.</p> <p>Die Personal- und Versorgungsaufwendungen sind gem. § 20 Abs. 2 GemHVO-Doppik über alle Teilhaushalte hinweg untereinander und gegenseitig deckungsfähig.</p>

## Produktplan 2025 der Stadt Nidda

Teilergebnishaushalt Produkt 1111 Unterstützung und Betreuung der städtischen Gremien					
Stadt Nidda					
Nr.	Konten	Bezeichnung	Haushaltsansatz		Ergebnis des Jahresabschlusses 2023
			2025	2024	
		<b>Ordentliche Erträge</b>			
01	50	Privatrechtliche Leistungsentgelte			
02	51	Öffentlich-rechtliche Leistungsentgelte			
03	548-549	Kostensatzleistungen und -erstattungen	-8.000,00	-8.000,00	-7.822,56
04	52	Bestandsveränderungen und aktivierte Eigenleistungen			
05	55	Steuern und steuerähnliche Erträge einschl. Erträge aus gesetzlichen Umlagen			
06	547	Erträge aus Transferleistungen			
07	540-543	Erträge aus Zuweisungen und Zuschüssen für lfd. Zwecke und allgemeine Umlagen			
08	546	Erträge aus der Auflösung von Sonderposten aus Investitionszuweisungen, -zuschüssen und Investitionsbeiträgen			
09	53	Sonstige ordentliche Erträge	-950,00	-950,00	-1.156,68
<b>10</b>		<b>Summe der ordentlichen Erträge (Nr. 1 bis 9)</b>	<b>-8.950,00</b>	<b>-8.950,00</b>	<b>-8.979,24</b>
		<b>Ordentliche Aufwendungen</b>			
11	62, 63, 640-643, 647-649, 65	Personalaufwendungen	246.000,00	209.700,00	221.370,38
12	644-646	Versorgungsaufwendungen	147.900,00	265.800,00	3.478,95
13	60, 61, 67-69	Aufwendungen für Sach- und Dienstleistungen	187.705,00	166.405,00	71.152,32
14	66	Abschreibungen	4.390,00	4.640,00	5.402,96
15	71	Aufwendungen für Zuweisungen und Zuschüsse sowie besondere Finanzaufwendungen			1.000,00
16	73	Steueraufwendungen einschl. Aufwendungen aus gesetzlichen Umlageverpflichtungen			
17	72	Transferaufwendungen			
18	70, 74, 76	Sonstige ordentliche Aufwendungen			
<b>19</b>		<b>Summe der ordentlichen Aufwendungen (Nr. 11 bis 18)</b>	<b>585.995,00</b>	<b>646.545,00</b>	<b>302.404,61</b>
<b>20</b>		<b>Verwaltungsergebnis (Nr. 10 / Nr. 19)</b>	<b>577.045,00</b>	<b>637.595,00</b>	<b>293.425,37</b>
21	56, 57	Finanzerträge			
22	77	Finanzaufwendungen			
<b>23</b>		<b>Finanzergebnis (Nr. 21 bis Nr. 22)</b>			
<b>24</b>		<b>Ordentliches Ergebnis (Verwaltungsergebnis und Finanzergebnis Nr. 20 und Nr. 23)</b>	<b>577.045,00</b>	<b>637.595,00</b>	<b>293.425,37</b>
25	59	Außerordentliche Erträge			
26	79	Außerordentliche Aufwendungen			
<b>27</b>		<b>Außerordentliches Ergebnis (Nr. 25 / Nr. 26)</b>			
<b>28</b>		<b>Jahresergebnis vor internen Leistungsbeziehungen (ordentliches Ergebnis und außerordentliches Ergebnis Nr. 24 und Nr. 27)</b>	<b>577.045,00</b>	<b>637.595,00</b>	<b>293.425,37</b>
29		Erlöse der internen Leistungsbeziehungen	-6.930,00	-6.600,00	-6.000,00
30		Kosten der internen Leistungsbeziehungen	340,00	920,00	
<b>31</b>		<b>Ergebnis der internen Leistungsbeziehungen</b>	<b>-6.590,00</b>	<b>-5.680,00</b>	<b>-6.000,00</b>
<b>32</b>		<b>Jahresergebnis nach internen Leistungsbeziehungen</b>	<b>570.455,00</b>	<b>631.915,00</b>	<b>287.425,37</b>

## Produktplan 2025 der Stadt Nidda

Teilergebnishaushalt Produkt 1111 Unterstützung und Betreuung der städtischen Gremien					
Stadt Nidda					
Nr.	Konten	Bezeichnung	Haushaltsansatz		Ergebnis des Jahresabschlusses 2023
			2025	2024	
5488100		Kostenerstattungen von Dritten	-8.000,00	-8.000,00	-7.822,56
<b>03</b>	<b>548-549</b>	<b>Kostenersatzleistungen und -erstattungen</b>	<b>-8.000,00</b>	<b>-8.000,00</b>	<b>-7.822,56</b>
<b>09</b>	<b>53</b>	<b>Sonstige ordentliche Erträge</b>	<b>-950,00</b>	<b>-950,00</b>	<b>-1.156,68</b>
<b>10</b>		<b>Summe der ordentlichen Erträge (Pos. 1 - 9)</b>	<b>-8.950,00</b>	<b>-8.950,00</b>	<b>-8.979,24</b>
6201000		Entgelt Beschäftigte (einschl. Zulagen)	55.200,00	50.600,00	45.874,86
6201001		Leistungsentgelt Beschäftigte			650,80
6301000		Dienst-, Amtsbezüge einschl. tarifl. Zulagen	138.100,00	133.900,00	127.250,53
6311000		Leistungsentgelt Beamte	3.800,00	5.300,00	
6401000		AG-Anteil zur Sozialvers. Entgeltbereich	11.900,00	10.900,00	9.327,59
6490100		Beihilfen Bezügebereich	37.000,00	9.000,00	38.266,60
<b>11</b>	<b>62, 63, 640-643, 647-649, 65</b>	<b>Personalaufwendungen</b>	<b>246.000,00</b>	<b>209.700,00</b>	<b>221.370,38</b>
6440100		Versorgungsbezüge Beamte	143.500,00	261.600,00	
6451000		Auf. an Verso. kassen f tarifl. Beschäftigte	4.400,00	4.200,00	3.478,95
<b>12</b>	<b>644-646</b>	<b>Versorgungsaufwendungen</b>	<b>147.900,00</b>	<b>265.800,00</b>	<b>3.478,95</b>
6131000		Aufw. Entsch. ehrenamtl. Tätige (sow. N. Hkto 678)	123.100,00	110.000,00	37.010,67
6166100		Wartungskosten EDV	8.000,00	7.550,00	5.471,20
6179000		And. sonstige Aufwendungen für bezogene Leistungen	1.200,00		
6710000		Leasing	7.000,00	7.000,00	6.854,40
6771000		Aufw. für Sachverst., Rechtsanwälte u. Gerichtskos	655,00	655,00	40,36
6780000		Aufw. für Aufsichtsrat bzw. Beirat oder dgl.	4.000,00	4.000,00	
6832000		Telefonkosten	2.350,00	1.500,00	1.131,11
6850000		Reisekosten	6.100,00	6.100,00	4.722,59
6860100		Aufw. für Verfügungsmittel Bürgermeister	1.500,00	1.500,00	560,60
6860120		Aufw. für Verfügungsmittel Stv.-Vorsteher	2.100,00	2.100,00	1.602,35
6861000		Aufw. für Öffentlichkeitsarbeit	15.000,00	12.000,00	
6862000		Aufw. für Gästebewirtung (Repräsentation)	5.700,00	3.500,00	2.321,22
6869000		sonst. Aufwendungen für Repräsentation	10.500,00	10.000,00	7.847,82
6880000		Aufw. Für Fort- und Weiterbildung	500,00	500,00	3.590,00
<b>13</b>	<b>60, 61, 67-69</b>	<b>Aufwendungen für Sach- und Dienstleistungen</b>	<b>187.705,00</b>	<b>166.405,00</b>	<b>71.152,32</b>
6611000		Abschr. auf Konzessionen u. a. Schutzrechte		254,00	1.017,45
6650000		Abschreibung geringwertige Wirtschaftsgüter (GWG)	4.390,00	4.386,00	4.385,51
<b>14</b>	<b>66</b>	<b>Abschreibungen</b>	<b>4.390,00</b>	<b>4.640,00</b>	<b>5.402,96</b>
7128000		Zuschüsse für laufende Zwecke an übrige Bereiche			1.000,00
<b>15</b>	<b>71</b>	<b>Aufw.f. Zuweisungen und Zuschüsse s.bes.Finanzaufw</b>			<b>1.000,00</b>
<b>19</b>		<b>Summe der ordentlichen Aufwendungen (Pos. 11 - 18)</b>	<b>585.995,00</b>	<b>646.545,00</b>	<b>302.404,61</b>
<b>20</b>		<b>Verwaltungsergebnis (Pos. 10 / . Ps. 19)</b>	<b>577.045,00</b>	<b>637.595,00</b>	<b>293.425,37</b>
<b>24</b>		<b>Ordentliches Ergebnis (Pos. 20 + Pos. 23)</b>	<b>577.045,00</b>	<b>637.595,00</b>	<b>293.425,37</b>
<b>28</b>		<b>Jahresergebnis vor intern.LLeistungsbez.</b>	<b>577.045,00</b>	<b>637.595,00</b>	<b>293.425,37</b>
291		Erträge Bauhof aus ILV	-6.930,00	-6.600,00	-6.000,00
<b>29</b>		<b>Erträge der internen Leistungsbeziehungen</b>	<b>-6.930,00</b>	<b>-6.600,00</b>	<b>-6.000,00</b>
301		Aufwendungen Bauhof aus ILV	340,00	920,00	
<b>30</b>		<b>Aufwendungen der internen Leistungsbeziehungen</b>	<b>340,00</b>	<b>920,00</b>	
<b>31</b>		<b>Jahresergebnis nach internen Leistungsbeziehungen</b>	<b>570.455,00</b>	<b>631.915,00</b>	<b>287.425,37</b>
<b>59</b>		<b>Jahresergebnis nach Verwendung</b>	<b>570.455,00</b>	<b>631.915,00</b>	<b>287.425,37</b>

## Produktplan 2025 der Stadt Nidda

Teilfinanzhaushalt Produkt 1111 Unterstützung und Betreuung der städtischen Gremien							
Stadt Nidda							
		Haushaltsansatz			Investitions- und Investitionsförderungsmaßnahmen		
Nr.	Bezeichnung	2025	Verpflichtungs-ermächtigungen	2024	Ergebnis des Jahresabschlusses 2023	Gesamtauszahlungsbedarf	davon bisher bereitgestellt
	<b>Einzahlungen aus Investitionstätigkeit</b>						
20	+ Einz. aus Investitionszuweis. und -zuschüssen sowie aus Investitionsbeiträgen						
21	+ Einz. aus Abgängen von Vermögensgegenständen des Sachanlagevermögens und des immateriellen Anlagevermögens						
22	+ Einz. aus Abgängen von Vermögensgegenständen des Finanzanlagevermögens						
	<b>Einzahlungen aus Finanzierungstätigkeit</b>						
31	+ Einz. aus der Aufnahme v. Krediten und wirtschaftlich vergleichbaren Vorgängen für Investitionen						
	<b>Summe</b>						
	<b>Auszahlungen aus Investitionstätigkeit</b>						
24	- Ausz. für den Erwerb von Grundstücken und Gebäuden						
25	- Ausz. für Baumaßnahmen						
26	- Ausz. für Investitionen in das sonstige Sachanlagevermögen und immaterielle Anlagevermögen davon: Ausz. aus gewährten Investitionszuweisungen und -zuschüssen					-25.000	-25.000
27	- Ausz. für Investitionen in das Finanzanlagevermögen						
	<b>Auszahlungen aus Finanzierungstätigkeit</b>						
32	- Ausz. für die Tilgung von Krediten und wirtschaftlich vergleichbaren Vorgängen für Investitionen						
	<b>Summe</b>					-25.000	-25.000
	<b>Saldo (Einzahlungen / . Auszahlungen)</b>					-25.000	-25.000

## Produktplan 2025 der Stadt Nidda

<b>Produktbeschreibung</b> <b>Produkt 1112 Verwaltungssteuerung</b>		
Stadt Nidda		
<b>Verantwortliche Organisationseinheit</b>	<b>Verantwortliche Person(en)</b>	
Fachbereich Zentrale Dienste	Michael Obleser Uwe Bonarius (Vertretung)	
<b>Pflichtaufgaben</b>	Ja	
<b>Rechtsbindungsgrad</b>	Muss	
<b>Kurzbeschreibung</b>	Personalgewinnung, -abrechnung und -verwaltung der Stadt und der Eigenbetriebe Zentrale Steuerung der Verwaltung durch Kontraktmanagement, Formulierung von Vereinbarungen zwischen Verwaltungsführung und Fachämtern, Zielvereinbarungen, Leitbilder, Allgemeine Rechtsangelegenheiten, Öffentlichkeitsarbeiten, Konzepte, Strategien und Handlungsrahmen zur Organisation der gesamten Verwaltung.	
<b>gesetzl. Grundlage</b>	HGO, Dienstanweisungen, Organisationspläne, Zielvereinbarungen.	
<b>Zielgruppe</b>	Magistrat, Stadtverordnetenversammlung und Verwaltungsführung, Verwaltung, Bürgerinnen und Bürger, Öffentlichkeit	
<b>Allgemeine Ziele</b>	Optimierung der Verwaltungsabläufe und des Verwaltungshandelns hinsichtlich Wirtschaftlichkeit, Effizienz und Rechtmäßigkeit, Vertretung der Rechtsposition der Stadt Nidda.	
<b>Zugeordnete Kostenträger</b>	11121 11123 11124 11125 11126	Verwaltungssteuerung, Informationsmanagement, Datenschutz Organisatorische Dienstleistungen Personalverwaltung für die gesamte Verwaltung Personalentwicklungskonzepte für die gesamte Verwaltung Personaldienst/ Bezügeabrechnung
<b>Zugeordnete KST</b>	01020000 Verwaltungssteuerung Allgemein	
<b>Haushaltsvermerke</b>	<p>Die Aufwendungen und Auszahlungen des Produktes bilden gem. § 4 GemHVO eine Bewirtschaftungseinheit (Budget).</p> <p>Die in § 20 Abs. 1 GemHVO geregelte gegenseitige Deckungsfähigkeit gilt nicht für Personal- und Versorgungsaufwendungen sowie für bilanzielle Abschreibungen und sämtliche Unerhaltungsaufwendungen.</p> <p>Die Personal- und Versorgungsaufwendungen sind gem. § 20 Abs. 2 GemHVO-Doppik über alle Teilhaushalte hinweg untereinander und gegenseitig deckungsfähig.</p>	

## Produktplan 2025 der Stadt Nidda

Teilergebnishaushalt Produkt 1112 Verwaltungssteuerung					
Stadt Nidda					
Nr.	Konten	Bezeichnung	Haushaltsansatz		Ergebnis des Jahresabschlusses 2023
			2025	2024	
		<b>Ordentliche Erträge</b>			
01	50	Privatrechtliche Leistungsentgelte			
02	51	Öffentlich-rechtliche Leistungsentgelte			
03	548-549	Kostensatzleistungen und -erstattungen	-8.720,00	-8.720,00	-1.663,20
04	52	Bestandsveränderungen und aktivierte Eigenleistungen			
05	55	Steuern und steuerähnliche Erträge einschl. Erträge aus gesetzlichen Umlagen			
06	547	Erträge aus Transferleistungen			
07	540-543	Erträge aus Zuweisungen und Zuschüssen für lfd. Zwecke und allgemeine Umlagen			
08	546	Erträge aus der Auflösung von Sonderposten aus Investitionszuweisungen, -zuschüssen und Investitionsbeiträgen	-3.925,00	-5.082,00	-8.299,00
09	53	Sonstige ordentliche Erträge	-460,00	-460,00	-385,56
<b>10</b>		<b>Summe der ordentlichen Erträge (Nr. 1 bis 9)</b>	<b>-13.105,00</b>	<b>-14.262,00</b>	<b>-10.347,76</b>
		<b>Ordentliche Aufwendungen</b>			
11	62, 63, 640-643, 647-649, 65	Personalaufwendungen	976.700,00	820.500,00	635.847,23
12	644-646	Versorgungsaufwendungen	134.300,00	124.100,00	630.337,79
13	60, 61, 67-69	Aufwendungen für Sach- und Dienstleistungen	234.700,00	178.500,00	161.725,26
14	66	Abschreibungen	54.685,00	89.969,00	82.682,96
15	71	Aufwendungen für Zuweisungen und Zuschüsse sowie besondere Finanzaufwendungen			
16	73	Steueraufwendungen einschl. Aufwendungen aus gesetzlichen Umlageverpflichtungen			
17	72	Transferaufwendungen			
18	70, 74, 76	Sonstige ordentliche Aufwendungen			
<b>19</b>		<b>Summe der ordentlichen Aufwendungen (Nr. 11 bis 18)</b>	<b>1.400.385,00</b>	<b>1.213.069,00</b>	<b>1.510.593,24</b>
<b>20</b>		<b>Verwaltungsergebnis (Nr. 10 / Nr. 19)</b>	<b>1.387.280,00</b>	<b>1.198.807,00</b>	<b>1.500.245,48</b>
21	56, 57	Finanzerträge			
22	77	Finanzaufwendungen			
<b>23</b>		<b>Finanzergebnis (Nr. 21 bis Nr. 22)</b>			
<b>24</b>		<b>Ordentliches Ergebnis (Verwaltungsergebnis und Finanzergebnis Nr. 20 und Nr. 23)</b>	<b>1.387.280,00</b>	<b>1.198.807,00</b>	<b>1.500.245,48</b>
25	59	Außerordentliche Erträge			
26	79	Außerordentliche Aufwendungen			
<b>27</b>		<b>Außerordentliches Ergebnis (Nr. 25 / Nr. 26)</b>			
<b>28</b>		<b>Jahresergebnis vor internen Leistungsbeziehungen (ordentliches Ergebnis und außerordentliches Ergebnis Nr. 24 und Nr. 27)</b>	<b>1.387.280,00</b>	<b>1.198.807,00</b>	<b>1.500.245,48</b>
29		Erlöse der internen Leistungsbeziehungen	-20.220,00	-19.250,00	-17.500,00
30		Kosten der internen Leistungsbeziehungen			380,00
<b>31</b>		<b>Ergebnis der internen Leistungsbeziehungen</b>	<b>-20.220,00</b>	<b>-19.250,00</b>	<b>-17.120,00</b>
<b>32</b>		<b>Jahresergebnis nach internen Leistungsbeziehungen</b>	<b>1.367.060,00</b>	<b>1.179.557,00</b>	<b>1.483.125,48</b>



## Produktplan 2025 der Stadt Nidda

Teilergebnishaushalt Produkt 1112 Verwaltungssteuerung					
Stadt Nidda					
Nr.	Konten	Bezeichnung	Haushaltsansatz		Ergebnis des Jahresabschlusses 2023
			2025	2024	
5484099		Kostenerstattungen Sozialversicherung - LOGA	-7.000,00	-7.000,00	
5488100		Kostenerstattungen von Dritten	-1.720,00	-1.720,00	-1.663,20
<b>03</b>	<b>548-549</b>	<b>Kostenersatzleistungen und -erstattungen</b>	<b>-8.720,00</b>	<b>-8.720,00</b>	<b>-1.663,20</b>
5460100		Erträge Auflös SOPO Invest vom öffentl Bereich	-3.925,00	-5.082,00	-8.299,00
<b>08</b>	<b>546</b>	<b>Ertr.a.Aufl.v.Sonderp.a.Inv.zuw.-zusch.u.-Beitr.</b>	<b>-3.925,00</b>	<b>-5.082,00</b>	<b>-8.299,00</b>
<b>09</b>	<b>53</b>	<b>Sonstige ordentliche Erträge</b>	<b>-460,00</b>	<b>-460,00</b>	<b>-385,56</b>
<b>10</b>		<b>Summe der ordentlichen Erträge (Pos. 1 - 9)</b>	<b>-13.105,00</b>	<b>-14.262,00</b>	<b>-10.347,76</b>
6201000		Entgelt Beschäftigte (einschl. Zulagen)	581.300,00	462.500,00	452.793,08
6201001		Leistungsentgelt Beschäftigte	185.300,00	179.900,00	7.604,50
6301000		Dienst-, Amtsbezüge einschl. tarifl. Zulagen	69.100,00	64.900,00	62.477,45
6401000		AG-Anteil zur Sozialvers. Entgeltbereich	121.000,00	96.200,00	91.407,11
6490100		Beihilfen Bezügebereich	12.000,00	9.000,00	15.865,09
6550000		Aufwendungen für Dienstjubiläen	3.000,00	3.000,00	700,00
6560000		Aufw. für Belegschaftsveranstaltungen	5.000,00	5.000,00	5.000,00
<b>11</b>	<b>62, 63, 640-643, 647-649, 65</b>	<b>Personalaufwendungen</b>	<b>976.700,00</b>	<b>820.500,00</b>	<b>635.847,23</b>
6440100		Versorgungsbezüge Beamte	87.300,00	86.200,00	594.726,48
6451000		Auf. an Verso. kassen f tarifl. Beschäftigte	47.000,00	37.900,00	35.611,31
<b>12</b>	<b>644-646</b>	<b>Versorgungsaufwendungen</b>	<b>134.300,00</b>	<b>124.100,00</b>	<b>630.337,79</b>
6010100		Aufw. für Büromat. u. Drucks. d. Verw. u. ähnl. E	5.300,00	250,00	155,79
6063000		Materialaufw. für Einrichtungen und Ausstattungen	12.250,00	14.050,00	8.794,58
6139000		sonstige weitere Fremdleistungen	10.000,00		
6166100		Wartungskosten EDV	24.000,00	29.820,00	15.349,04
6179000		And. sonstige Aufwendungen für bezogene Leistungen	137.000,00	93.500,00	87.309,29
6710000		Leasing	16.000,00	15.000,00	11.135,50
6771000		Aufw. für Sachverst., Rechtsanwälte u. Gerichtskos	1.000,00	100,00	
6779000		Aufw. für andere Beratungsleistungen	9.000,00	9.000,00	21.925,75
6810000		Aufw. für Zeitungen u Fachliteratur	7.000,00	6.800,00	6.788,02
6832000		Telefonkosten	2.500,00	1.750,00	1.048,76
6850000		Reisekosten	1.350,00	530,00	565,40
6880000		Aufw. Für Fort- und Weiterbildung	4.300,00	3.400,00	4.295,53
6900100		Beiträge f. Gebäudebezogene Versicherungen	5.000,00	4.300,00	4.214,60
6991000		Säumniszuschläge			143,00
<b>13</b>	<b>60, 61, 67-69</b>	<b>Aufwendungen für Sach- und Dienstleistungen</b>	<b>234.700,00</b>	<b>178.500,00</b>	<b>161.725,26</b>
6611000		Abschr. auf Konzessionen u. a. Schutzrechte	8.175,00	29.533,00	14.735,78
6620000		Abschr. Gebäude u. -einr., SachAnlag., InfrStrktV	140,00	140,00	139,20
6642000		Abschr. auf Betriebsausstattung	1.205,00	1.197,00	1.197,25
6645000		Abschr. auf Geschäftsausstattung	38.045,00	53.276,00	60.613,96
6650000		Abschreibung geringwertige Wirtschaftsgüter (GWG)	7.120,00	5.823,00	5.996,77
<b>14</b>	<b>66</b>	<b>Abschreibungen</b>	<b>54.685,00</b>	<b>89.969,00</b>	<b>82.682,96</b>
<b>19</b>		<b>Summe der ordentlichen Aufwendungen (Pos. 11 - 18)</b>	<b>1.400.385,00</b>	<b>1.213.069,00</b>	<b>1.510.593,24</b>
<b>20</b>		<b>Verwaltungsergebnis (Pos. 10 J. Ps. 19)</b>	<b>1.387.280,00</b>	<b>1.198.807,00</b>	<b>1.500.245,48</b>
<b>24</b>		<b>Ordentliches Ergebnis (Pos. 20 + Pos. 23)</b>	<b>1.387.280,00</b>	<b>1.198.807,00</b>	<b>1.500.245,48</b>
<b>28</b>		<b>Jahresergebnis vor intern.LLeistungsbez.</b>	<b>1.387.280,00</b>	<b>1.198.807,00</b>	<b>1.500.245,48</b>
291		Erträge Bauhof aus ILV	-20.220,00	-19.250,00	-17.500,00
<b>29</b>		<b>Erträge der internen Leistungsbeziehungen</b>	<b>-20.220,00</b>	<b>-19.250,00</b>	<b>-17.500,00</b>
301		Aufwendungen Bauhof aus ILV			380,00

## Produktplan 2025 der Stadt Nidda

<b>Teilergebnishaushalt</b>					
<b>Produkt 1112 Verwaltungssteuerung</b>					
Stadt Nidda					
			Haushaltsansatz		
Nr.	Konten	Bezeichnung	2025	2024	Ergebnis des Jahresabschlusses 2023
<b>30</b>		<b>Aufwendungen der internen Leistungsbeziehungen</b>			<b>380,00</b>
<b>31</b>		<b>Jahresergebnis nach internen Leistungsbeziehungen</b>	<b>1.367.060,00</b>	<b>1.179.557,00</b>	<b>1.483.125,48</b>
<b>59</b>		<b>Jahresergebnis nach Verwendung</b>	<b>1.367.060,00</b>	<b>1.179.557,00</b>	<b>1.483.125,48</b>

## Produktplan 2025 der Stadt Nidda

Teilfinanzhaushalt Produkt 1112 Verwaltungssteuerung							
Stadt Nidda							
		Haushaltsansatz			Investitions- und Investitionsförderungsmaßnahmen		
Nr.	Bezeichnung	2025	Verpflichtungs-ermächtigungen	2024	Ergebnis des Jahres- abschlusses 2023	Gesamt- auszahlungs- bedarf	davon bisher bereitgestellt
	<b>Einzahlungen aus Investitionstätigkeit</b>						
20	+ Einz. aus Investitionszuweis. und -zuschüssen sowie aus Investitionsbeiträgen						
21	+ Einz. aus Abgängen von Vermögensgegenständen des Sachanlagevermögens und des immateriellen Anlagevermögens						
22	+ Einz. aus Abgängen von Vermögensgegenständen des Finanzanlagevermögens						
	<b>Einzahlungen aus Finanzierungstätigkeit</b>						
31	+ Einz. aus der Aufnahme v. Krediten und wirtschaftlich vergleichbaren Vorgängen für Investitionen						
	<b>Summe</b>						
	<b>Auszahlungen aus Investitionstätigkeit</b>						
24	- Ausz. für den Erwerb von Grundstücken und Gebäuden						
25	- Ausz. für Baumaßnahmen			-50.000		-240.000	-240.000
26	- Ausz. für Investitionen in das sonstige Sachanlagevermögen und immaterielle Anlagevermögen davon: Ausz. aus gewährten Investitionszuweisungen und -zuschüssen	-72.000		-99.000	-81.808	-1.080.830	-1.080.830
27	- Ausz. für Investitionen in das Finanzanlagevermögen						
	<b>Auszahlungen aus Finanzierungstätigkeit</b>						
32	- Ausz. für die Tilgung von Krediten und wirtschaftlich vergleichbaren Vorgängen für Investitionen						
	<b>Summe</b>	<b>-72.000</b>		<b>-149.000</b>	<b>-81.808</b>	<b>-1.320.830</b>	<b>-1.320.830</b>
	<b>Saldo (Einzahlungen / . Auszahlungen)</b>	<b>-72.000</b>		<b>-149.000</b>	<b>-81.808</b>	<b>-1.320.830</b>	<b>-1.320.830</b>

## Produktplan 2025 der Stadt Nidda

Investitionen Produkt 1112 Verwaltungssteuerung						
Stadt Nidda						
Nr. Bezeichnung	Ansatz 2024	Ansatz 2025	Verpflichtungs- Ermächtigungen	Finanzplan 2026	Finanzplan 2027	Finanzplan 2028
01053 Umbau Rathaus Dienstleistungszentrum	-50.000	0	0	0	0	0
25 Auszahlungen für Baumaßnahmen	-50.000	0	0	0	0	0
99003 Bewegl. Vermögen (> 1000 € netto) Verw.steuerung	-55.000	-35.000	0	0	0	0
26 Ausz.f.Invest.i.d.sonst.Sachanl.verm.u.imm.Anl.ver	-55.000	-35.000	0	0	0	0
99004 EDV-Einrichtungen	-20.000	-15.000	0	0	0	0
26 Ausz.f.Invest.i.d.sonst.Sachanl.verm.u.imm.Anl.ver	-20.000	-15.000	0	0	0	0
99035 GWG (< 1000 € netto) Verwaltungssteuerung Allgemein	-2.000	-2.000	0	0	0	0
26 Ausz.f.Invest.i.d.sonst.Sachanl.verm.u.imm.Anl.ver	-2.000	-2.000	0	0	0	0
99056 GWG (< 1000 € netto) EDV	-22.000	-20.000	0	0	0	0
26 Ausz.f.Invest.i.d.sonst.Sachanl.verm.u.imm.Anl.ver	-22.000	-20.000	0	0	0	0

## Produktplan 2025 der Stadt Nidda

<b>Produktbeschreibung</b> <b>Produkt 1114 Serviceleistungen für die gesamte Verwaltung und Pressearbeit</b>	
Stadt Nidda	
<b>Verantwortliche Organisationseinheit</b> Fachbereich Zentrale Dienste	<b>Verantwortliche Person(en)</b> Michael Obleser Uwe Bonarius (Vertretung)
<b>Pflichtaufgaben</b>	Ja
<b>Rechtsbindungsgrad</b>	Muss
<b>Kurzbeschreibung</b>	Zentrale Beschaffungsstelle für den Verwaltungsbedarf, Materialverwaltung - ausgabe, Bereitstellung und Wartung von Fax-, Fotokopier- und Telefongeräten, interne und externe Postzustellung und Postversandverarbeitung, interne und externe Druck- und Fotokopieraufträge, Zentraler Telekommunikationsdienst, Arbeitstechnischer Dienst, Betriebsärztlicher Dienst, Versicherungen, Erbringung sämtlicher EDV Dienstleistungen (Beschaffung, Betrieb und Pflege von Software und Hardware)
<b>gesetzl. Grundlage</b>	interne Geschäftsanweisungen.
<b>Zielgruppe</b>	alle Mitarbeiter -innen der Stadtverwaltung Nidda; Bürger und Bürgerinnen.
<b>Allgemeine Ziele</b>	Optimierung der Verwaltungsabläufe und des Verwaltungshandelns hinsichtlich Wirtschaftlichkeit, Effizienz und Rechtmäßigkeit, Vertretung der Rechtsposition der Stadt Nidda. Gewährleistung einer bürgernahen, bürgerfreundlichen und serviceorientierten Verwaltung.
<b>Zugeordnete Kostenträger</b>	11141 Serviceleistung für die gesamte Verwaltung 11142 Öffentlichkeitsarbeit/Presseangelegenheiten
<b>Zugeordnete KST</b>	01030000 EDV Dienstleistungen Allgemein 01035000 Einrichtung Gesamtverwaltung 01040000 Personaldienstleistungen Allgemein
<b>Haushaltsvermerke</b>	Die Aufwendungen und Auszahlungen des Produktes bilden gem. § 4 GemHVO eine Bewirtschaftungseinheit (Budget).  Die in § 20 Abs. 1 GemHVO geregelte gegenseitige Deckungsfähigkeit gilt nicht für Personal- und Versorgungsaufwendungen sowie für bilanzielle Abschreibungen und sämtliche Unerhaltungsaufwendungen.  Die Personal- und Versorgungsaufwendungen sind gem. § 20 Abs. 2 GemHVO-Doppik über alle Teilhaushalte hinweg untereinander und gegenseitig deckungsfähig.

## Produktplan 2025 der Stadt Nidda

Teilergebnishaushalt Produkt 1114 Serviceleistungen für die gesamte Verwaltung und Pressearbeit					
Stadt Nidda					
Nr.	Konten	Bezeichnung	Haushaltsansatz		Ergebnis des Jahresabschlusses 2023
			2025	2024	
		<b>Ordentliche Erträge</b>			
01	50	Privatrechtliche Leistungsentgelte			
02	51	Öffentlich-rechtliche Leistungsentgelte			
03	548-549	Kostensatzleistungen und -erstattungen	-2.350,00	-15.550,00	-1.222,94
04	52	Bestandsveränderungen und aktivierte Eigenleistungen			
05	55	Steuern und steuerähnliche Erträge einschl. Erträge aus gesetzlichen Umlagen			
06	547	Erträge aus Transferleistungen			
07	540-543	Erträge aus Zuweisungen und Zuschüssen für lfd. Zwecke und allgemeine Umlagen			
08	546	Erträge aus der Auflösung von Sonderposten aus Investitionszuweisungen, -zuschüssen und Investitionsbeiträgen	-21.695,00	-21.698,00	-21.699,00
09	53	Sonstige ordentliche Erträge			
<b>10</b>		<b>Summe der ordentlichen Erträge (Nr. 1 bis 9)</b>	<b>-24.045,00</b>	<b>-37.248,00</b>	<b>-22.921,94</b>
		<b>Ordentliche Aufwendungen</b>			
11	62, 63, 640-643, 647-649, 65	Personalaufwendungen	296.100,00	347.700,00	287.624,09
12	644-646	Versorgungsaufwendungen	31.400,00	35.600,00	32.758,98
13	60, 61, 67-69	Aufwendungen für Sach- und Dienstleistungen	645.990,00	617.505,00	556.533,20
14	66	Abschreibungen	51.015,00	51.305,00	54.737,88
15	71	Aufwendungen für Zuweisungen und Zuschüsse sowie besondere Finanzaufwendungen	1.000,00	2.000,00	850,00
16	73	Steueraufwendungen einschl. Aufwendungen aus gesetzlichen Umlageverpflichtungen	8.000,00	8.100,00	7.272,47
17	72	Transferaufwendungen			
18	70, 74, 76	Sonstige ordentliche Aufwendungen	935,00	935,00	933,31
<b>19</b>		<b>Summe der ordentlichen Aufwendungen (Nr. 11 bis 18)</b>	<b>1.034.440,00</b>	<b>1.063.145,00</b>	<b>940.709,93</b>
<b>20</b>		<b>Verwaltungsergebnis (Nr. 10 / Nr. 19)</b>	<b>1.010.395,00</b>	<b>1.025.897,00</b>	<b>917.787,99</b>
21	56, 57	Finanzerträge			
22	77	Finanzaufwendungen			
<b>23</b>		<b>Finanzergebnis (Nr. 21 bis Nr. 22)</b>			
<b>24</b>		<b>Ordentliches Ergebnis (Verwaltungsergebnis und Finanzergebnis Nr. 20 und Nr. 23)</b>	<b>1.010.395,00</b>	<b>1.025.897,00</b>	<b>917.787,99</b>
25	59	Außerordentliche Erträge			
26	79	Außerordentliche Aufwendungen			
<b>27</b>		<b>Außerordentliches Ergebnis (Nr. 25 / Nr. 26)</b>			
<b>28</b>		<b>Jahresergebnis vor internen Leistungsbeziehungen (ordentliches Ergebnis und außerordentliches Ergebnis Nr. 24 und Nr. 27)</b>	<b>1.010.395,00</b>	<b>1.025.897,00</b>	<b>917.787,99</b>
29		Erlöse der internen Leistungsbeziehungen	-6.930,00	-6.600,00	-6.000,00
30		Kosten der internen Leistungsbeziehungen	68.630,00	81.830,00	73.000,00
<b>31</b>		<b>Ergebnis der internen Leistungsbeziehungen</b>	<b>61.700,00</b>	<b>75.230,00</b>	<b>67.000,00</b>
<b>32</b>		<b>Jahresergebnis nach internen Leistungsbeziehungen</b>	<b>1.072.095,00</b>	<b>1.101.127,00</b>	<b>984.787,99</b>

## Produktplan 2025 der Stadt Nidda

Teilergebnishaushalt Produkt 1114 Serviceleistungen für die gesamte Verwaltung und Pressearbeit					
Stadt Nidda					
Nr.	Konten	Bezeichnung	Haushaltsansatz		Ergebnis des Jahresabschlusses 2023
			2025	2024	
5488100		Kostenerstattungen von Dritten	-2.350,00	-15.550,00	-1.222,94
<b>03</b>	<b>548-549</b>	<b>Kostenersatzleistungen und -erstattungen</b>	<b>-2.350,00</b>	<b>-15.550,00</b>	<b>-1.222,94</b>
5460099		Auflösung SOPO Sonderinvest. II. (Tilg. Land)	-19.225,00	-19.226,00	-19.228,00
5460100		Erträge Auflös SOPO Invest vom öffentl Bereich	-2.470,00	-2.472,00	-2.471,00
<b>08</b>	<b>546</b>	<b>Ertr.a.Aufl.v.Sonderp.a.Inv.zuw.-zusch.u.-Beitr.</b>	<b>-21.695,00</b>	<b>-21.698,00</b>	<b>-21.699,00</b>
<b>10</b>		<b>Summe der ordentlichen Erträge (Pos. 1 - 9)</b>	<b>-24.045,00</b>	<b>-37.248,00</b>	<b>-22.921,94</b>
6201000		Entgelt Beschäftigte (einschl. Zulagen)	83.300,00	140.100,00	86.981,05
6201001		Leistungsentgelt Beschäftigte			2.058,88
6201030		Entgelt Aushilfen (einschl. Zulagen)	15.400,00	17.600,00	17.896,84
6211000		Leistungsentgelt Beschäftigte			6.844,50
6261000		Ausbildungsentgelte f. gewerb. Azubis	43.600,00	35.300,00	47.811,84
6401000		AG-Anteil zur Sozialvers. Entgeltbereich	30.800,00	40.700,00	32.046,27
6420000		Beiträge z. Berufsgenossenschaft u. Unfallvers.	76.000,00	72.000,00	71.827,68
6490100		Beihilfen Bezügebereich	2.000,00	2.000,00	2.291,79
6509000		Sonst.Aufw.für Personalmaßnahmen	15.000,00	15.000,00	2.929,59
6590000		übrige sonstige Personalaufwendungen	30.000,00	25.000,00	16.935,65
<b>11</b>	<b>62, 63, 640-643, 647-649, 65</b>	<b>Personalaufwendungen</b>	<b>296.100,00</b>	<b>347.700,00</b>	<b>287.624,09</b>
6450100		Aufw. an Versorgungskassen Beamte	20.200,00	20.200,00	21.850,82
6451000		Auf. an Verso. kassen f tarifl. Beschäftigte	11.200,00	15.400,00	10.908,16
<b>12</b>	<b>644-646</b>	<b>Versorgungsaufwendungen</b>	<b>31.400,00</b>	<b>35.600,00</b>	<b>32.758,98</b>
6010100		Aufw. für Büromat. u. Drucks. d. Verw. u. ähnl. E	20.200,00	20.550,00	15.716,26
6030200		Praxis- u. Laborbedarf, Arzneimittel	200,00	200,00	
6051000		Strom	28.000,00	27.000,00	22.289,71
6052000		Gas	20.000,00	10.000,00	18.512,25
6056000		Wasser	1.025,00	975,00	1.022,83
6057000		Abwasser	915,00	930,00	907,20
6061000		Materialaufw. für Gebäude u. Außenanlagen	3.500,00	3.500,00	5.790,44
6062000		Materialaufw. für techn. Anlagen in Betriebsbauten	2.000,00	2.000,00	3.326,74
6063000		Materialaufw. für Einrichtungen und Ausstattungen	1.000,00	1.500,00	80,96
6069000		sonstiger Aufw. für Reparatur u. Instandhaltung	100,00	100,00	
6070000		Aufw. für Berufskleidung, Arbeitsschutzmittel		200,00	
6081000		Reinigungsmaterial	15.000,00	20.200,00	9.580,27
6089000		übriger sonstiger Materialaufwand		500,00	
6131000		Aufw. Entsch. ehrenamtl. Tätige (sow. N. Hkto 678)			1.073,76
6139000		sonstige weitere Fremdleistungen		15.000,00	1.747,16
6161000		Instandh. Gebäude, Außenanl. (Bauunterhaltung)	40.000,00	35.000,00	41.348,40
6162000		Instandh. von techn. Anlagen in Betriebsbauten	8.000,00	6.000,00	640,31
6163000		Instandh. von Einrichtungen und Ausstattungen	500,00	500,00	347,00
6164000		Instandhaltung von Fahrzeugen	500,00	1.500,00	568,03
6166000		Wartungskosten	7.500,00	7.500,00	8.280,74
6166100		Wartungskosten EDV	41.900,00	40.600,00	24.133,40
6171000		Aufwendungen für Fremdentorgung	4.000,00	3.500,00	4.371,30
6171140		Aufwendungen für Entsorgung an AWB,Recyclinghof	350,00	250,00	383,94
6173000		Fremdreinigung	70.000,00	60.000,00	67.615,86
6179000		And. sonstige Aufwendungen für bezogene Leistungen	2.500,00	4.000,00	3.176,41
6710000		Leasing	68.100,00	58.100,00	43.766,21
6730000		Gebühren	3.700,00	3.600,00	4.992,48
6771000		Aufw. für Sachverst., Rechtsanwälte u. Gerichtskos	3.000,00	3.000,00	8.133,25

## Produktplan 2025 der Stadt Nidda

Teilergebnishaushalt Produkt 1114 Serviceleistungen für die gesamte Verwaltung und Pressearbeit					
Stadt Nidda					
Nr.	Konten	Bezeichnung	Haushaltsansatz		Ergebnis des Jahresabschlusses 2023
			2025	2024	
6790000		sonstige Aufw. f. d. Inanspruchn. v. Diensten	9.500,00	15.000,00	8.698,65
6810000		Aufw. für Zeitungen u Fachliteratur	2.000,00	2.000,00	1.264,33
6820000		Porto und Versandkosten	42.000,00	42.000,00	40.069,32
6832000		Telefonkosten	2.700,00	1.800,00	1.483,50
6840000		amtliche Bekanntmachungen	50.000,00	40.000,00	54.841,19
6850000		Reisekosten	11.300,00	7.300,00	5.915,37
6861000		Aufw. für Öffentlichkeitsarbeit	3.000,00	3.000,00	53,01
6862000		Aufw. für Gästebewirtung (Repräsentation)	13.000,00	12.000,00	12.450,40
6869000		sonst. Aufwendungen für Repräsentation	4.000,00	4.100,00	4.517,01
6880000		Aufw. Für Fort- und Weiterbildung	39.000,00	38.000,00	42.965,98
6900100		Beiträge f. Gebäudebezogene Versicherungen	20.000,00	20.000,00	
6901000		Kfz-Versicherungsbeiträge	2.000,00	2.000,00	
6909000		Beiträge für sonstige Versicherungen	76.000,00	74.600,00	74.464,67
6910000		Beitr. Wirtschaftsverb. und Vereine	22.000,00	22.000,00	22.004,86
6920000		Aufw. für Schadensersatzleistungen	7.500,00	7.500,00	
<b>13</b>	<b>60, 61, 67-69</b>	<b>Aufwendungen für Sach- und Dienstleistungen</b>	<b>645.990,00</b>	<b>617.505,00</b>	<b>556.533,20</b>
6620000		Abschr. Gebäude u. -einr., SachAnlag., InfrStrktV	44.930,00	44.927,00	44.926,07
6643000		Abschr. auf Fuhrpark	2.750,00	2.746,00	2.746,10
6645000		Abschr. auf Geschäftsausstattung	3.335,00	3.632,00	7.065,71
<b>14</b>	<b>66</b>	<b>Abschreibungen</b>	<b>51.015,00</b>	<b>51.305,00</b>	<b>54.737,88</b>
7128000		Zuschüsse für laufende Zwecke an übrige Bereiche	1.000,00	2.000,00	850,00
<b>15</b>	<b>71</b>	<b>Aufw.f. Zuweisungen und Zuschüsse s.bes.Finanzaufw</b>	<b>1.000,00</b>	<b>2.000,00</b>	<b>850,00</b>
7354900		andere Umlagen	8.000,00	8.100,00	7.272,47
<b>16</b>	<b>73</b>	<b>Steueraufw.einschl.Aufw.ages.Uml.verpfl.</b>	<b>8.000,00</b>	<b>8.100,00</b>	<b>7.272,47</b>
7020000		Grundsteuer	935,00	935,00	933,31
<b>18</b>	<b>70, 74, 76</b>	<b>Sonstige ordentliche Aufwendungen</b>	<b>935,00</b>	<b>935,00</b>	<b>933,31</b>
<b>19</b>		<b>Summe der ordentlichen Aufwendungen (Pos. 11 - 18)</b>	<b>1.034.440,00</b>	<b>1.063.145,00</b>	<b>940.709,93</b>
<b>20</b>		<b>Verwaltungsergebnis (Pos. 10 / . Ps. 19)</b>	<b>1.010.395,00</b>	<b>1.025.897,00</b>	<b>917.787,99</b>
<b>24</b>		<b>Ordentliches Ergebnis (Pos. 20 + Pos. 23)</b>	<b>1.010.395,00</b>	<b>1.025.897,00</b>	<b>917.787,99</b>
<b>28</b>		<b>Jahresergebnis vor intern.LLeistungsbez.</b>	<b>1.010.395,00</b>	<b>1.025.897,00</b>	<b>917.787,99</b>
291		Erträge Bauhof aus ILV	-6.930,00	-6.600,00	-6.000,00
<b>29</b>		<b>Erträge der internen Leistungsbeziehungen</b>	<b>-6.930,00</b>	<b>-6.600,00</b>	<b>-6.000,00</b>
301		Aufwendungen Bauhof aus ILV	68.630,00	81.830,00	73.000,00
<b>30</b>		<b>Aufwendungen der internen Leistungsbeziehungen</b>	<b>68.630,00</b>	<b>81.830,00</b>	<b>73.000,00</b>
<b>31</b>		<b>Jahresergebnis nach internen Leistungsbeziehungen</b>	<b>1.072.095,00</b>	<b>1.101.127,00</b>	<b>984.787,99</b>
<b>59</b>		<b>Jahresergebnis nach Verwendung</b>	<b>1.072.095,00</b>	<b>1.101.127,00</b>	<b>984.787,99</b>



## Produktplan 2025 der Stadt Nidda

Teilfinanzhaushalt Produkt 1114 Serviceleistungen für die gesamte Verwaltung und Pressearbeit							
Stadt Nidda							
		Haushaltsansatz			Investitions- und Investitionsförderungsmaßnahmen		
Nr.	Bezeichnung	2025	Verpflichtungs-ermächtigungen	2024	Ergebnis des Jahresabschlusses 2023	Gesamtauszahlungsbedarf	davon bisher bereitgestellt
	<b>Einzahlungen aus Investitionstätigkeit</b>						
20	+ Einz. aus Investitionszuweis. und -zuschüssen sowie aus Investitionsbeiträgen						
21	+ Einz. aus Abgängen von Vermögensgegenständen des Sachanlagevermögens und des immateriellen Anlagevermögens						
22	+ Einz. aus Abgängen von Vermögensgegenständen des Finanzanlagevermögens						
	<b>Einzahlungen aus Finanzierungstätigkeit</b>						
31	+ Einz. aus der Aufnahme v. Krediten und wirtschaftlich vergleichbaren Vorgängen für Investitionen						
	<b>Summe</b>						
	<b>Auszahlungen aus Investitionstätigkeit</b>						
24	- Ausz. für den Erwerb von Grundstücken und Gebäuden						
25	- Ausz. für Baumaßnahmen	-30.000		-382.000	-12.990	-477.294	-477.294
26	- Ausz. für Investitionen in das sonstige Sachanlagevermögen und immaterielle Anlagevermögen davon: Ausz. aus gewährten Investitionszuweisungen und -zuschüssen				-2.038	-16.000	-16.000
27	- Ausz. für Investitionen in das Finanzanlagevermögen						
	<b>Auszahlungen aus Finanzierungstätigkeit</b>						
32	- Ausz. für die Tilgung von Krediten und wirtschaftlich vergleichbaren Vorgängen für Investitionen						
	<b>Summe</b>	<b>-30.000</b>		<b>-382.000</b>	<b>-15.028</b>	<b>-493.294</b>	<b>-493.294</b>
	<b>Saldo (Einzahlungen / . Auszahlungen)</b>	<b>-30.000</b>		<b>-382.000</b>	<b>-15.028</b>	<b>-493.294</b>	<b>-493.294</b>

## Produktplan 2025 der Stadt Nidda

<b>Investitionen</b> <b>Produkt 1114 Serviceleistungen für die gesamte Verwaltung und Pressearbeit</b> Stadt Nidda						
Nr. Bezeichnung	Ansatz 2024	Ansatz 2025	Verpflichtungs- Ermächtigungen	Finanzplan 2026	Finanzplan 2027	Finanzplan 2028
01116 Umbau Rathausdach	-370.000	0	0	0	0	0
25 Auszahlungen für Baumaßnahmen	-370.000	0	0	0	0	0
01120 Grundhafte Sanierung Küchen und Toiletten Rathaus	-12.000	-30.000	0	0	0	0
25 Auszahlungen für Baumaßnahmen	-12.000	-30.000	0	0	0	0

## Produktplan 2025 der Stadt Nidda

<b>Produktbeschreibung</b> <b>Produkt 1131 Finanzplanung und -ausführung</b>			
Stadt Nidda			
<b>Verantwortliche Organisationseinheit</b> Fachbereich Finanzen		<b>Verantwortliche Person(en)</b> Pascal Löffler Lars Schmidt (Vertretung)	
<b>Pflichtaufgaben</b>	Ja		
<b>Rechtsbindungsgrad</b>	Muss		
<b>Verantw. Person</b>			
<b>Kurzbeschreibung</b>	Haushalts- und Finanzplanung, Budgetierung, Überwachung des Haushalts- und Budgetvollzugs, Allgemeine Haushalts- und betriebswirtschaftliche Dienstleistungen, Zentrale Anordnungsstelle, Controlling, Beteiligungsmanagement, Führung der Anlagenbuchhaltung und der Kosten- und Leistungsrechnung, Schuldenmanagement, Erstellung von Bilanzen und Abschlüssen.		
<b>gesetzl. Grundlage</b>	HGO, GemHVO, GemKVO, UstG, VwVfG; ZPO; AO, VwGO, EstG, BGB; KAG, InsO, KO; Haushaltssatzung, Hauptsatzung.		
<b>Zielgruppe</b>	Städtische Gremien, Verwaltungsführung, Verwaltung, Aufsichtsbehörden, Bürgerinnen und Bürger		
<b>Allgemeine Ziele</b>	<ol style="list-style-type: none"> <li>1. Aufstellung und Ausführung des Haushaltsplanes und des Nachtrages der Stadt Nidda</li> <li>2. Gewährleistung der Anlagenbuchhaltung</li> <li>3. Durchführung der Schuldenverwaltung</li> <li>4. Durchführung der Kostenrechnung und Investitionsrechnungen</li> <li>5. Durchführung des Jahresabschlusses der Stadt Nidda</li> <li>6. Aufnahme von Krediten und Inanspruchnahme anderer Finanzierungsmaßnahmen</li> <li>7. Erstellen von Statistiken</li> <li>8. Betreuung der Ämter bei der Haushaltsbewirtschaftung</li> <li>9. Ausstellung von Spendenbescheinigungen</li> <li>10. Abwicklung von Arbeitgeberdarlehen</li> <li>11. Beantragung und Abwicklung von Zuschüssen und Zuwendungen</li> <li>12. Forderungs- und Verbindlichkeitsmanagement</li> </ol>		
<b>Zugeordnete Kostenträger</b>	11311	Allgemeine Finanzverwaltung	
	11312	Haushaltsplanung und -ausführung	
	11313	Angelegenheiten des Zahlungsverkehrs	
	11322	Vollstreckungswesen	
<b>Zugeordnete KST</b>	02010000 Finanzen Allgemein 02020000 Kassen- und Vollstreckungswesen Allgemein		
<b>Leistungen/Kennzahlen</b>	<b>Ist Vorvorjahr</b>	<b>Plan Vorjahr</b>	<b>Plan lfd. Jahr</b>
ordentliche Erträge pro Einwohner in €	2.657,57	2.818,79	3056,16
ordentliche Aufwendungen pro Einwohner in €	2.627,21	2.805,88	3039,93
Personalaufwand pro Einwohner in €	819,47	905,03	951,88
ordentliches Ergebnis pro Einwohner in €	43,32	0,07	0,27
Zinslastquote in %	0,95	0,91	1,04
Aufwandsdeckungsgrad in %	101,16	100,46	100,53
Nettosteuererwerb in €	8.659.518	9.604.425	9.306.270
Steueraufwandsdeckungsquote in %	36,35	35,49	35,19
<b>Haushaltsvermerke</b>	<p>Die Aufwendungen und Auszahlungen des Produktes bilden gem. § 4 GemHVO eine Bewirtschaftungseinheit (Budget).</p> <p>Die in § 20 Abs. 1 GemHVO geregelte gegenseitige Deckungsfähigkeit gilt nicht für Personal- und Versorgungsaufwendungen sowie für bilanzielle Abschreibungen und sämtliche Unerhaltungsaufwendungen.</p> <p>Die Personal- und Versorgungsaufwendungen sind gem. § 20 Abs. 2 GemHVO-Doppik über alle Teilhaushalte hinweg untereinander und gegenseitig deckungsfähig.</p>		

## Produktplan 2025 der Stadt Nidda

Teilergebnishaushalt Produkt 1131 Finanzplanung und -ausführung					
Stadt Nidda					
Nr.	Konten	Bezeichnung	Haushaltsansatz		Ergebnis des Jahresabschlusses 2023
			2025	2024	
		<b>Ordentliche Erträge</b>			
01	50	Privatrechtliche Leistungsentgelte	-20.900,00	-20.300,00	-28.806,51
02	51	Öffentlich-rechtliche Leistungsentgelte			
03	548-549	Kostensatzleistungen und -erstattungen	-48.250,00	-83.250,00	-59.644,34
04	52	Bestandsveränderungen und aktivierte Eigenleistungen			
05	55	Steuern und steuerähnliche Erträge einschl. Erträge aus gesetzlichen Umlagen			
06	547	Erträge aus Transferleistungen			
07	540-543	Erträge aus Zuweisungen und Zuschüssen für lfd. Zwecke und allgemeine Umlagen	-13.326.200,00	-10.680.000,00	-9.207.121,00
08	546	Erträge aus der Auflösung von Sonderposten aus Investitionszuweisungen, -zuschüssen und Investitionsbeiträgen	-386.035,00	-378.550,00	-465.750,00
09	53	Sonstige ordentliche Erträge	-640,00	-640,00	-623,76
<b>10</b>		<b>Summe der ordentlichen Erträge (Nr. 1 bis 9)</b>	<b>-13.782.025,00</b>	<b>-11.162.740,00</b>	<b>-9.761.945,61</b>
		<b>Ordentliche Aufwendungen</b>			
11	62, 63, 640-643, 647-649, 65	Personalaufwendungen	583.800,00	548.900,00	495.754,84
12	644-646	Versorgungsaufwendungen	58.500,00	55.200,00	27.570,58
13	60, 61, 67-69	Aufwendungen für Sach- und Dienstleistungen	210.710,00	196.650,00	210.935,30
14	66	Abschreibungen	60.850,00	847,00	296,80
15	71	Aufwendungen für Zuweisungen und Zuschüsse sowie besondere Finanzaufwendungen			
16	73	Steueraufwendungen einschl. Aufwendungen aus gesetzlichen Umlageverpflichtungen	17.393.230,00	15.820.000,00	15.141.884,23
17	72	Transferaufwendungen			
18	70, 74, 76	Sonstige ordentliche Aufwendungen			
<b>19</b>		<b>Summe der ordentlichen Aufwendungen (Nr. 11 bis 18)</b>	<b>18.307.090,00</b>	<b>16.621.597,00</b>	<b>15.876.441,75</b>
<b>20</b>		<b>Verwaltungsergebnis (Nr. 10 / Nr. 19)</b>	<b>4.525.065,00</b>	<b>5.458.857,00</b>	<b>6.114.496,14</b>
21	56, 57	Finanzerträge	-250.400,00	-176.900,00	-659.540,45
22	77	Finanzaufwendungen	418.395,00	280.220,00	259.315,88
<b>23</b>		<b>Finanzergebnis (Nr. 21 bis Nr. 22)</b>	<b>167.995,00</b>	<b>103.320,00</b>	<b>-400.224,57</b>
<b>24</b>		<b>Ordentliches Ergebnis (Verwaltungsergebnis und Finanzergebnis Nr. 20 und Nr. 23)</b>	<b>4.693.060,00</b>	<b>5.562.177,00</b>	<b>5.714.271,57</b>
25	59	Außerordentliche Erträge			-25,00
26	79	Außerordentliche Aufwendungen			94,00
<b>27</b>		<b>Außerordentliches Ergebnis (Nr. 25 / Nr. 26)</b>			<b>69,00</b>
<b>28</b>		<b>Jahresergebnis vor internen Leistungsbeziehungen (ordentliches Ergebnis und außerordentliches Ergebnis Nr. 24 und Nr. 27)</b>	<b>4.693.060,00</b>	<b>5.562.177,00</b>	<b>5.714.340,57</b>
29		Erlöse der internen Leistungsbeziehungen	-41.010,00	-39.050,00	-35.500,00
30		Kosten der internen Leistungsbeziehungen			190,00
<b>31</b>		<b>Ergebnis der internen Leistungsbeziehungen</b>	<b>-41.010,00</b>	<b>-39.050,00</b>	<b>-35.310,00</b>
<b>32</b>		<b>Jahresergebnis nach internen Leistungsbeziehungen</b>	<b>4.652.050,00</b>	<b>5.523.127,00</b>	<b>5.679.030,57</b>

## Produktplan 2025 der Stadt Nidda

Teilergebnishaushalt Produkt 1131 Finanzplanung und -ausführung					
Stadt Nidda					
Nr.	Konten	Bezeichnung	Haushaltsansatz		Ergebnis des Jahresabschlusses 2023
			2025	2024	
5091000		sonstige Umsatzerlöse aus Stromverkauf PV-Anlagen	-20.900,00	-20.300,00	-28.806,51
<b>01</b>	<b>50</b>	<b>Privatrechtliche Leistungsentgelte</b>	<b>-20.900,00</b>	<b>-20.300,00</b>	<b>-28.806,51</b>
5483010		Kostenerstattungen ZOV Zinsaufwendungen Darlehen	-45.000,00	-80.000,00	-56.511,54
5488100		Kostenerstattungen von Dritten	-3.250,00	-3.250,00	-3.132,80
<b>03</b>	<b>548-549</b>	<b>Kostensatzleistungen und -erstattungen</b>	<b>-48.250,00</b>	<b>-83.250,00</b>	<b>-59.644,34</b>
5401010		Schlüsselzuweisungen	-13.326.200,00	-10.680.000,00	-9.207.121,00
<b>07</b>	<b>540-543</b>	<b>Ertr.a.Zuweisgn.u.Zusch.f.lfd.Zwecke u.allg.Uml.</b>	<b>-13.326.200,00</b>	<b>-10.680.000,00</b>	<b>-9.207.121,00</b>
5460100		Erträge Auflös SOPO Invest vom öffentl Bereich	-386.035,00	-378.550,00	-465.750,00
<b>08</b>	<b>546</b>	<b>Ertr.a.Aufl.v.Sonderp.a.Inv.zuw.-zusch.u.-Beitr.</b>	<b>-386.035,00</b>	<b>-378.550,00</b>	<b>-465.750,00</b>
<b>09</b>	<b>53</b>	<b>Sonstige ordentliche Erträge</b>	<b>-640,00</b>	<b>-640,00</b>	<b>-623,76</b>
<b>10</b>		<b>Summe der ordentlichen Erträge (Pos. 1 - 9)</b>	<b>-13.782.025,00</b>	<b>-11.162.740,00</b>	<b>-9.761.945,61</b>
6201000		Entgelt Beschäftigte (einschl. Zulagen)	422.800,00	385.200,00	356.356,48
6201001		Leistungsentgelt Beschäftigte			4.872,05
6301000		Dienst-, Amtsbezüge einschl. tarifl. Zulagen	60.600,00	55.400,00	53.040,73
6401000		AG-Anteil zur Sozialvers. Entgeltbereich	88.400,00	81.300,00	72.279,50
6490100		Beihilfen Bezügebereich	12.000,00	27.000,00	9.206,08
<b>11</b>	<b>62, 63, 640-643, 647-649, 65</b>	<b>Personalaufwendungen</b>	<b>583.800,00</b>	<b>548.900,00</b>	<b>495.754,84</b>
6440100		Versorgungsbezüge Beamte	24.600,00	23.900,00	
6451000		Auf. an Verso. kassen f tarifl. Beschäftigte	33.900,00	31.300,00	27.570,58
<b>12</b>	<b>644-646</b>	<b>Versorgungsaufwendungen</b>	<b>58.500,00</b>	<b>55.200,00</b>	<b>27.570,58</b>
6010100		Aufw. für Büromat. u. Drucks. d. Verw. u. ähnl. E	100,00		153,91
6063000		Materialaufw. für Einrichtungen und Ausstattungen	300,00		430,16
6166100		Wartungskosten EDV	170,00	170,00	
6179000		And. sonstige Aufwendungen für bezogene Leistungen	141.000,00	109.000,00	155.092,68
6730000		Gebühren	150,00	150,00	104,99
6750000		Bankspesen / Kosten d. Geldverkehrs u.d. Kapitalbe	15.000,00	30.000,00	10.628,75
6771000		Aufw. für Sachverst., Rechtsanwälte u. Gerichtskos	1.100,00	1.100,00	3,00
6772000		Aufw. für Steuerberatung & Wirtschaftsp. u. RPA	45.000,00	45.000,00	39.837,70
6790000		sonstige Aufw. f. d. Inanspruchn. v. Diensten	200,00	200,00	75,00
6810000		Aufw. für Zeitungen u Fachliteratur	1.650,00	1.850,00	1.590,03
6832000		Telefonkosten	2.010,00	1.150,00	987,06
6840000		amtliche Bekanntmachungen			35,70
6850000		Reisekosten	1.200,00	1.200,00	412,02
6862000		Aufw. für Gästebewirtung (Repräsentation)	150,00	150,00	237,50
6869000		sonst. Aufwendungen für Repräsentation			49,50
6880000		Aufw. Für Fort- und Weiterbildung	2.600,00	6.600,00	1.217,30
6910000		Beitr. Wirtschaftsverb. und Vereine	80,00	80,00	80,00
<b>13</b>	<b>60, 61, 67-69</b>	<b>Aufwendungen für Sach- und Dienstleistungen</b>	<b>210.710,00</b>	<b>196.650,00</b>	<b>210.935,30</b>
6620000		Abschr. Gebäude u. -einr., SachAnlag., InfrStrktV	60.000,00		
6642000		Abschr. auf Betriebsausstattung	300,00	297,00	296,80
6672000		Einzelwertberichtigung	550,00	550,00	
<b>14</b>	<b>66</b>	<b>Abschreibungen</b>	<b>60.850,00</b>	<b>847,00</b>	<b>296,80</b>
7354100		Kreisumlage	11.748.100,00	10.922.000,00	10.471.705,57
7354200		Schulumlage	5.645.130,00	4.898.000,00	4.670.178,66
<b>16</b>	<b>73</b>	<b>Steueraufw.einschl.Aufw.ages.Uml.verpfl.</b>	<b>17.393.230,00</b>	<b>15.820.000,00</b>	<b>15.141.884,23</b>
<b>19</b>		<b>Summe der ordentlichen Aufwendungen (Pos. 11 - 18)</b>	<b>18.307.090,00</b>	<b>16.621.597,00</b>	<b>15.876.441,75</b>

## Produktplan 2025 der Stadt Nidda

Teilergebnishaushalt Produkt 1131 Finanzplanung und -ausführung					
Stadt Nidda					
Nr.	Konten	Bezeichnung	Haushaltsansatz		Ergebnis des Jahresabschlusses 2023
			2025	2024	
<b>20</b>		<b>Verwaltungsergebnis (Pos. 10 / . Ps. 19)</b>	<b>4.525.065,00</b>	<b>5.458.857,00</b>	<b>6.114.496,14</b>
5710100		Bankzinsen	-50.000,00		-273.807,21
5761000		Säumniszuschläge	-125.000,00	-101.500,00	-308.949,35
5762000		Mahngebühren öff.-rechtl.	-25.000,00	-25.000,00	-21.545,07
5790900		Übrige sonstige Zinsen und ähnl. Erträge	-5.400,00	-5.400,00	-1.789,98
<b>21</b>	<b>56, 57</b>	<b>Finanzerträge</b>	<b>-250.400,00</b>	<b>-176.900,00</b>	<b>-659.540,45</b>
7710099		Kreditzinsen "Zinsdienstumlage"	3.100,00	3.600,00	3.342,00
7720000		Kredit- und Überziehungsprovisionen	1.000,00	42.000,00	69,55
7761711		Abgang Kredit Nr. 48 - 7351380030 LTH		240,00	374,82
7761721		Abgang Kredit Nr. 49 - 7391545030 LTH	7.870,00	8.220,00	8.557,24
7767000		Zinsen & ähnl. Aufw. an Kreditinstitute	200.000,00		
7767131		Abgang Kredit Nr. 93 - 800047440 LHT	1.430,00	2.290,00	3.111,28
7767151		Abgang Kredit Nr. 124 - 7500030848 LHT	10,00	10,00	7,88
7767171		Abgang Kredit Nr. 126 - 7500026526 LHT	180,00	200,00	213,75
7767191		Abgang Kredit Nr. 128 - 7500021767 LTH	10,00	15,00	12,07
7767201		Abgang Kredit Nr. 129 - 7500026193 LTH	25,00	25,00	25,87
7767211		Abgang Kredit Nr. 130 - 7500026194 LTH	110,00	115,00	123,20
7767461		Abgang Kredit Nr. 158 - 3021831705 Voba	13.500,00	17.010,00	20.330,06
7767481		Abgang Kredit Nr. 183 - 18003237/09 Münch.Hyp	160,00	830,00	1.474,10
7767491		Abgang Kredit Nr. 186 - 3021831714 Voba			876,79
7767501		Abgang Kredit Nr. 187 - 2658250011 Nord LB	6.550,00	8.570,00	10.510,44
7767561		Abgang Kredit Nr. 194 - 2658250027 Nord LB			996,41
7767571		Abgang Kredit Nr. 195 - 3021831710 VoBa	17.540,00	20.165,00	22.644,52
7767641		Abgang Kredit Nr. 202 - 800056702 LHT	41.465,00	43.900,00	46.225,04
7767661		Abgang Kredit Nr. 204 - 6027414468 SKO	3.880,00	4.110,00	4.341,95
7767671		Abgang Kredit Nr. 205 - 7500047814 LTH	10,00	10,00	10,32
7767681		Abgang Kredit Nr. 206 - 15106631	25.820,00	27.075,00	28.288,77
7767691		Abgang Kredit Nr. 207 - 7500844095 Wi Bank	27.090,00	29.080,00	31.011,52
7767694		Abgang Kredit Nr. 212 - 0800059141 Helaba	9.875,00	10.575,00	11.247,76
7767695		Abgang Kredit Nr. 213 - 15109142 Hypo	34.580,00	36.260,00	37.886,75
7767696		Abgang Kredit Nr. 214 - 6701190453 DKB	12.375,00	13.390,00	14.393,84
<b>22</b>	<b>77</b>	<b>Zinsen und ähnliche Aufwendungen</b>	<b>418.395,00</b>	<b>280.220,00</b>	<b>259.315,88</b>
<b>23</b>		<b>Finanzergebnis (Pos. 21 - Pos. 22)</b>	<b>167.995,00</b>	<b>103.320,00</b>	<b>-400.224,57</b>
<b>24</b>		<b>Ordentliches Ergebnis (Pos. 20 + Pos. 23)</b>	<b>4.693.060,00</b>	<b>5.562.177,00</b>	<b>5.714.271,57</b>
5990900		sonstige außerordentliche Erträge			-25,00
<b>25</b>	<b>59</b>	<b>Außerordentliche Erträge</b>			<b>-25,00</b>
7990000		sonstige außerordentliche Aufwendungen			94,00
<b>26</b>	<b>79</b>	<b>Außerordentliche Aufwendungen</b>			<b>94,00</b>
<b>27</b>		<b>Außerordentliches Ergebnis (Pos. 25 / . Pos. 26)</b>			<b>69,00</b>
<b>28</b>		<b>Jahresergebnis vor intern.Leistungsbez.</b>	<b>4.693.060,00</b>	<b>5.562.177,00</b>	<b>5.714.340,57</b>
291		Erträge Bauhof aus ILV	-41.010,00	-39.050,00	-35.500,00
<b>29</b>		<b>Erträge der internen Leistungsbeziehungen</b>	<b>-41.010,00</b>	<b>-39.050,00</b>	<b>-35.500,00</b>
301		Aufwendungen Bauhof aus ILV			190,00
<b>30</b>		<b>Aufwendungen der internen Leistungsbeziehungen</b>			<b>190,00</b>
<b>31</b>		<b>Jahresergebnis nach internen Leistungsbeziehungen</b>	<b>4.652.050,00</b>	<b>5.523.127,00</b>	<b>5.679.030,57</b>
<b>59</b>		<b>Jahresergebnis nach Verwendung</b>	<b>4.652.050,00</b>	<b>5.523.127,00</b>	<b>5.679.030,57</b>

## Produktplan 2025 der Stadt Nidda

Teilfinanzhaushalt Produkt 1131 Finanzplanung und -ausführung							
Stadt Nidda							
		Haushaltsansatz			Investitions- und Investitionsförderungsmaßnahmen		
Nr.	Bezeichnung	2025	Verpflichtungs-ermächtigungen	2024	Ergebnis des Jahresabschlusses 2023	Gesamtauszahlungsbedarf	davon bisher bereitgestellt
	<b>Einzahlungen aus Investitionstätigkeit</b>						
20	+ Einz. aus Investitionszuweis. und -zuschüssen sowie aus Investitionsbeiträgen	400.000		450.000	347.000		
21	+ Einz. aus Abgängen von Vermögensgegenständen des Sachanlagevermögens und des immateriellen Anlagevermögens						
22	+ Einz. aus Abgängen von Vermögensgegenständen des Finanzanlagevermögens				210.243		
	<b>Einzahlungen aus Finanzierungstätigkeit</b>						
31	+ Einz. aus der Aufnahme v. Krediten und wirtschaftlich vergleichbaren Vorgängen für Investitionen	7.749.500		18.600.000			
	<b>Summe</b>	<b>8.149.500</b>		<b>19.050.000</b>	<b>557.243</b>		
	<b>Auszahlungen aus Investitionstätigkeit</b>						
24	- Ausz. für den Erwerb von Grundstücken und Gebäuden						
25	- Ausz. für Baumaßnahmen						
26	- Ausz. für Investitionen in das sonstige Sachanlagevermögen und immaterielle Anlagevermögen	-500		-500		-34.000	-34.000
	davon: Ausz. aus gewährten Investitionszuweisungen und -zuschüssen					-2.000	-2.000
27	- Ausz. für Investitionen in das Finanzanlagevermögen						
	<b>Auszahlungen aus Finanzierungstätigkeit</b>						
32	- Ausz. für die Tilgung von Krediten und wirtschaftlich vergleichbaren Vorgängen für Investitionen	-1.414.460		-1.495.365	-577.152	-17.663.025	-13.669.790
	<b>Summe</b>	<b>-1.414.960</b>		<b>-1.495.865</b>	<b>-577.152</b>	<b>-17.697.025</b>	<b>-13.703.790</b>
	<b>Saldo (Einzahlungen / . Auszahlungen)</b>	<b>6.734.540</b>		<b>17.554.135</b>	<b>-19.909</b>	<b>-17.697.025</b>	<b>-13.703.790</b>

## Produktplan 2025 der Stadt Nidda

<b>Investitionen</b> <b>Produkt 1131 Finanzplanung und -ausführung</b> Stadt Nidda						
Nr. Bezeichnung	Ansatz 2024	Ansatz 2025	Verpflichtungs- Ermächtigungen	Finanzplan 2026	Finanzplan 2027	Finanzplan 2028
99036 GWG (< 1000 € netto) Kassen- und Vollstreckungswesen	-500	-500	0	0	0	0
26 Auszf.Invest.i.d.sonst.Sachanl.verm.u.imm.Anl.ver	-500	-500	0	0	0	0
99200 Investitionspauschale	450.000	400.000	0	0	0	0
20 Einz.a.Inv.zuw.u.-zusch.s.a.Inv.beitr.	450.000	400.000	0	0	0	0



## Produktplan 2025 der Stadt Nidda

<b>Produktbeschreibung</b> <b>Produkt 1141 Serviceleistungen Bauhof</b>									
Stadt Nidda									
<b>Verantwortliche Organisationseinheit</b> Fachbereich Technisches Rathaus	<b>Verantwortliche Person(en)</b> Lena Roßmann Marcel Walther (Vertretung)								
<b>Pflichtaufgaben</b>	Nein								
<b>Rechtsbindungsgrad</b>	Soll								
<b>Kurzbeschreibung</b>	Technische Dienstleistungen bei der Bereitstellung der kommunalen Produkte, Fuhrpark								
<b>gesetzl. Grundlage</b>	Beschlüsse der städtischen Gremien								
<b>Zielgruppe</b>	Fachdienste, Städtische Gremien, Externe Unternehmen								
<b>Allgemeine Ziele</b>	Termingerechte, wirtschaftliche, flexible und zuverlässige Unterstützung bei der Produkterstellung der Stadt Nidda, Reparatur und Instandhaltung gemeindlicher Einrichtungen und Flächen, Ausführung von Serviceleistungen für die Bürger- und Bürgerinnen der Stadt Nidda. Gewährleistung des Winterdienstes.								
<b>Zugeordnete Kostenträger</b>	<table style="width: 100%; border-collapse: collapse;"> <tr> <td style="width: 20%; text-align: center;">11411</td> <td style="width: 60%;">Bauhof Nidda</td> </tr> <tr> <td style="text-align: center;">11412</td> <td>Serviceleistungen Bauhof</td> </tr> <tr> <td style="text-align: center;">11413</td> <td>Werkstatt Bauhof</td> </tr> <tr> <td style="text-align: center;">11414</td> <td>Bauhof interne Leistungen</td> </tr> </table>	11411	Bauhof Nidda	11412	Serviceleistungen Bauhof	11413	Werkstatt Bauhof	11414	Bauhof interne Leistungen
11411	Bauhof Nidda								
11412	Serviceleistungen Bauhof								
11413	Werkstatt Bauhof								
11414	Bauhof interne Leistungen								
<b>Zugeordnete KST</b>	04080000 Bauhof Nidda 04080100 Bauhof Personal 04080200 Bauhof Gebäude 04080300 Bauhof Lager 04080400 Bauhof Maschinen/Geräte 04080500 Bauhof Fuhrpark								
<b>Haushaltsvermerke</b>	<p>Die Aufwendungen und Auszahlungen des Produktes bilden gem. § 4 GemHVO eine Bewirtschaftungseinheit (Budget).</p> <p>Die in § 20 Abs. 1 GemHVO geregelte gegenseitige Deckungsfähigkeit gilt nicht für Personal- und Versorgungsaufwendungen sowie für bilanzielle Abschreibungen und sämtliche Unerhaltungsaufwendungen.</p> <p>Die Personal- und Versorgungsaufwendungen sind gem. § 20 Abs. 2 GemHVO-Doppik über alle Teilhaushalte hinweg untereinander und gegenseitig deckungsfähig.</p>								

## Produktplan 2025 der Stadt Nidda

Teilergebnishaushalt Produkt 1141 Serviceleistungen Bauhof					
Stadt Nidda					
Nr.	Konten	Bezeichnung	Haushaltsansatz		Ergebnis des Jahresabschlusses 2023
			2025	2024	
		<b>Ordentliche Erträge</b>			
01	50	Privatrechtliche Leistungsentgelte	-1.500,00	-1.500,00	-1.822,65
02	51	Öffentlich-rechtliche Leistungsentgelte			
03	548-549	Kostensatzleistungen und -erstattungen	-14.350,00	-32.800,00	-7.054,96
04	52	Bestandsveränderungen und aktivierte Eigenleistungen			
05	55	Steuern und steuerähnliche Erträge einschl. Erträge aus gesetzlichen Umlagen			
06	547	Erträge aus Transferleistungen			
07	540-543	Erträge aus Zuweisungen und Zuschüssen für lfd. Zwecke und allgemeine Umlagen			
08	546	Erträge aus der Auflösung von Sonderposten aus Investitionszuweisungen, -zuschüssen und Investitionsbeiträgen	-5.155,00	-5.280,00	-5.158,00
09	53	Sonstige ordentliche Erträge			
<b>10</b>		<b>Summe der ordentlichen Erträge (Nr. 1 bis 9)</b>	<b>-21.005,00</b>	<b>-39.580,00</b>	<b>-14.035,61</b>
		<b>Ordentliche Aufwendungen</b>			
11	62, 63, 640-643, 647-649, 65	Personalaufwendungen	2.211.600,00	2.040.100,00	1.823.651,48
12	644-646	Versorgungsaufwendungen	147.200,00	139.300,00	120.477,94
13	60, 61, 67-69	Aufwendungen für Sach- und Dienstleistungen	489.445,00	428.250,00	409.119,72
14	66	Abschreibungen	184.715,00	187.568,00	177.318,40
15	71	Aufwendungen für Zuweisungen und Zuschüsse sowie besondere Finanzaufwendungen			
16	73	Steueraufwendungen einschl. Aufwendungen aus gesetzlichen Umlageverpflichtungen			
17	72	Transferaufwendungen			
18	70, 74, 76	Sonstige ordentliche Aufwendungen	6.390,00	6.405,00	7.224,00
<b>19</b>		<b>Summe der ordentlichen Aufwendungen (Nr. 11 bis 18)</b>	<b>3.039.350,00</b>	<b>2.801.623,00</b>	<b>2.537.791,54</b>
<b>20</b>		<b>Verwaltungsergebnis (Nr. 10 / Nr. 19)</b>	<b>3.018.345,00</b>	<b>2.762.043,00</b>	<b>2.523.755,93</b>
21	56, 57	Finanzerträge			
22	77	Finanzaufwendungen			
<b>23</b>		<b>Finanzergebnis (Nr. 21 bis Nr. 22)</b>			
<b>24</b>		<b>Ordentliches Ergebnis (Verwaltungsergebnis und Finanzergebnis Nr. 20 und Nr. 23)</b>	<b>3.018.345,00</b>	<b>2.762.043,00</b>	<b>2.523.755,93</b>
25	59	Außerordentliche Erträge			-19.254,03
26	79	Außerordentliche Aufwendungen			
<b>27</b>		<b>Außerordentliches Ergebnis (Nr. 25 / Nr. 26)</b>			<b>-19.254,03</b>
<b>28</b>		<b>Jahresergebnis vor internen Leistungsbeziehungen (ordentliches Ergebnis und außerordentliches Ergebnis Nr. 24 und Nr. 27)</b>	<b>3.018.345,00</b>	<b>2.762.043,00</b>	<b>2.504.501,90</b>
29		Erlöse der internen Leistungsbeziehungen	-3.018.345,00	-2.762.043,00	-2.503.794,40
30		Kosten der internen Leistungsbeziehungen			
<b>31</b>		<b>Ergebnis der internen Leistungsbeziehungen</b>	<b>-3.018.345,00</b>	<b>-2.762.043,00</b>	<b>-2.503.794,40</b>
<b>32</b>		<b>Jahresergebnis nach internen Leistungsbeziehungen</b>			<b>707,50</b>

## Produktplan 2025 der Stadt Nidda

Teilergebnishaushalt Produkt 1141 Serviceleistungen Bauhof					
Stadt Nidda					
Nr.	Konten	Bezeichnung	Haushaltsansatz		Ergebnis des Jahresabschlusses 2023
			2025	2024	
5090000		sonstige Umsatzerlöse	-1.500,00	-1.500,00	-1.822,65
<b>01</b>	<b>50</b>	<b>Privatrechtliche Leistungsentgelte</b>	<b>-1.500,00</b>	<b>-1.500,00</b>	<b>-1.822,65</b>
5488100		Kostenerstattungen von Dritten	-14.350,00	-32.800,00	-7.054,96
<b>03</b>	<b>548-549</b>	<b>Kostensersatzleistungen und -erstattungen</b>	<b>-14.350,00</b>	<b>-32.800,00</b>	<b>-7.054,96</b>
5460100		Erträge Auflös SOPO Invest vom öffentl Bereich	-5.155,00	-5.280,00	-5.158,00
<b>08</b>	<b>546</b>	<b>Ertr.a.Aufl.v.Sonderp.a.Inv.zuw.-zusch.u.-Beitr.</b>	<b>-5.155,00</b>	<b>-5.280,00</b>	<b>-5.158,00</b>
<b>10</b>		<b>Summe der ordentlichen Erträge (Pos. 1 - 9)</b>	<b>-21.005,00</b>	<b>-39.580,00</b>	<b>-14.035,61</b>
6201000		Entgelt Beschäftigte (einschl. Zulagen)	1.810.600,00	1.666.500,00	1.479.772,49
6201001		Leistungsentgelt Beschäftigte			29.023,24
6201030		Entgelt Aushilfen (einschl. Zulagen)	12.900,00	11.900,00	9.717,01
6401000		AG-Anteil zur Sozialvers. Entgeltbereich	388.100,00	361.700,00	304.438,74
6550000		Aufwendungen für Dienstjubiläen			700,00
<b>11</b>	<b>62, 63, 640-643, 647-649, 65</b>	<b>Personalaufwendungen</b>	<b>2.211.600,00</b>	<b>2.040.100,00</b>	<b>1.823.651,48</b>
6451000		Auf. an Verso. kassen f tarifl. Beschäftigte	147.200,00	139.300,00	120.477,94
<b>12</b>	<b>644-646</b>	<b>Versorgungsaufwendungen</b>	<b>147.200,00</b>	<b>139.300,00</b>	<b>120.477,94</b>
6010100		Aufw. für Büromat. u. Drucks. d. Verw. u. ähnl. E	100,00	100,00	21,53
6011000		Lehr- und Unterrichtsmittel	100,00	100,00	
6020000		Hilfsstoffe	1.500,00	1.500,00	532,06
6051000		Strom	6.800,00	6.600,00	6.322,66
6052000		Gas	12.000,00	12.000,00	13.551,05
6055000		Treibstoffe	75.000,00	73.500,00	49.459,72
6056000		Wasser	740,00	820,00	739,71
6057000		Abwasser	5.000,00	6.000,00	4.675,10
6061000		Materialaufw. für Gebäude u. Außenanlagen	2.500,00	2.500,00	260,56
6062000		Materialaufw. für techn. Anlagen in Betriebsbauten	1.000,00	300,00	
6063000		Materialaufw. für Einrichtungen und Ausstattungen	32.000,00	26.000,00	29.008,51
6070000		Aufw. für Berufskleidung, Arbeitsschutzmittel	15.000,00	15.000,00	11.936,11
6081000		Reinigungsmaterial	3.000,00	2.000,00	6.197,07
6089000		übriger sonstiger Materialaufwand	1.000,00	1.000,00	939,89
6101000		Fremdleist. für Erzeugnisse u. and. Umsatzleist.	30.000,00		1.221,16
6161000		Instandh. Gebäude, Außenanl. (Bauunterhaltung)	5.000,00	3.000,00	
6162000		Instandh. von techn. Anlagen in Betriebsbauten	3.500,00	3.500,00	
6163000		Instandh. von Einrichtungen und Ausstattungen	18.500,00	16.500,00	16.868,11
6164000		Instandhaltung von Fahrzeugen	70.000,00	70.000,00	91.486,08
6166000		Wartungskosten	3.000,00	2.500,00	4.616,38
6166100		Wartungskosten EDV		1.100,00	813,96
6171000		Aufwendungen für Fremdentorgung	8.000,00	8.000,00	3.844,03
6171140		Aufwendungen für Entsorgung an AWB,Recyclinghof	200,00	100,00	176,32
6171160		Aufwendungen für Material- u. Bauschuttentsorgung	2.000,00	2.000,00	
6173000		Fremdreinigung	17.000,00	15.500,00	14.545,08
6179000		And. sonstige Aufwendungen für bezogene Leistungen	1.500,00	2.000,00	12.858,55
6701100		Fahrzeugmiete	22.000,00	20.000,00	17.401,39
6730000		Gebühren	200,00	200,00	50,00
6771000		Aufw. für Sachverst., Rechtsanwälte u. Gerichtskosten	160,00	160,00	
6790000		sonstige Aufw. f. d. Inanspruchn. v. Diensten	105.000,00	90.000,00	82.586,73
6820000		Porto und Versandkosten	50,00	50,00	11,95
6832000		Telefonkosten	5.300,00	4.500,00	2.989,99

## Produktplan 2025 der Stadt Nidda

Teilergebnishaushalt Produkt 1141 Serviceleistungen Bauhof					
Stadt Nidda					
Nr.	Konten	Bezeichnung	Haushaltsansatz		Ergebnis des Jahresabschlusses 2023
			2025	2024	
6850000		Reisekosten	500,00	400,00	
6862000		Aufw. für Gästebewirtung (Repräsentation)	500,00	500,00	535,30
6880000		Aufw. Für Fort- und Weiterbildung	7.200,00	6.600,00	4.056,94
6900100		Beiträge f. Gebäudebezogene Versicherungen	3.200,00	3.200,00	3.159,22
6901000		Kfz-Versicherungsbeiträge	28.795,00	29.020,00	25.574,72
6909000		Beiträge für sonstige Versicherungen			-286,00
6910000		Beitr. Wirtschaftsverb. und Vereine	2.100,00	2.000,00	2.965,84
<b>13</b>	<b>60, 61, 67-69</b>	<b>Aufwendungen für Sach- und Dienstleistungen</b>	<b>489.445,00</b>	<b>428.250,00</b>	<b>409.119,72</b>
6611000		Abschr. auf Konzessionen u. a. Schutzrechte			3.455,00
6620000		Abschr. Gebäude u. -einr. , SachAnlag., InfrStrktV	42.800,00	42.885,00	42.884,85
6630000		Abschr. auf techn. Anlagen u. Maschinen	820,00	1.079,00	1.078,71
6641000		Abschr. auf andere Anlagen	430,00		178,50
6642000		Abschr. auf Betriebsausstattung	2.785,00	2.784,00	3.815,14
6643000		Abschr. auf Fuhrpark	131.810,00	136.322,00	118.006,53
6645000		Abschr. auf Geschäftsausstattung	570,00	694,00	779,95
6650000		Abschreibung geringwertige Wirtschaftsgüter (GWG)	5.500,00	3.804,00	7.119,72
<b>14</b>	<b>66</b>	<b>Abschreibungen</b>	<b>184.715,00</b>	<b>187.568,00</b>	<b>177.318,40</b>
7030000		Kfz-Steuer	6.390,00	6.405,00	7.224,00
<b>18</b>	<b>70, 74, 76</b>	<b>Sonstige ordentliche Aufwendungen</b>	<b>6.390,00</b>	<b>6.405,00</b>	<b>7.224,00</b>
<b>19</b>		<b>Summe der ordentlichen Aufwendungen (Pos. 11 - 18)</b>	<b>3.039.350,00</b>	<b>2.801.623,00</b>	<b>2.537.791,54</b>
<b>20</b>		<b>Verwaltungsergebnis (Pos. 10 / . Ps. 19)</b>	<b>3.018.345,00</b>	<b>2.762.043,00</b>	<b>2.523.755,93</b>
<b>24</b>		<b>Ordentliches Ergebnis (Pos. 20 + Pos. 23)</b>	<b>3.018.345,00</b>	<b>2.762.043,00</b>	<b>2.523.755,93</b>
5910000		Ertr. aus der Veräuß.von Grundst.,Gebäud.u.Anlagen			-84,03
5912000		Ertr. aus der Veräuß.v. Vermögensgegenst.üb.410 €			-19.170,00
<b>25</b>	<b>59</b>	<b>Außerordentliche Erträge</b>			<b>-19.254,03</b>
<b>27</b>		<b>Außerordentliches Ergebnis (Pos. 25 / . Pos. 26)</b>			<b>-19.254,03</b>
<b>28</b>		<b>Jahresergebnis vor intern.Leistungsbez.</b>	<b>3.018.345,00</b>	<b>2.762.043,00</b>	<b>2.504.501,90</b>
291		Erträge Bauhof aus ILV	-3.018.345,00	-2.762.043,00	-2.503.794,40
<b>29</b>		<b>Erträge der internen Leistungsbeziehungen</b>	<b>-3.018.345,00</b>	<b>-2.762.043,00</b>	<b>-2.503.794,40</b>
<b>31</b>		<b>Jahresergebnis nach internen Leistungsbeziehungen</b>			<b>707,50</b>
<b>59</b>		<b>Jahresergebnis nach Verwendung</b>			<b>707,50</b>

## Produktplan 2025 der Stadt Nidda

Teilfinanzhaushalt Produkt 1141 Serviceleistungen Bauhof							
Stadt Nidda							
		Haushaltsansatz			Investitions- und Investitionsförderungsmaßnahmen		
Nr.	Bezeichnung	2025	Verpflichtungs-ermächtigungen	2024	Ergebnis des Jahresabschlusses 2023	Gesamt-auszahlungsbedarf	davon bisher bereitgestellt
	<b>Einzahlungen aus Investitionstätigkeit</b>						
20	+ Einz. aus Investitionszuweis. und -zuschüssen sowie aus Investitionsbeiträgen						
21	+ Einz. aus Abgängen von Vermögensgegenständen des Sachanlagevermögens und des immateriellen Anlagevermögens				19.254		
22	+ Einz. aus Abgängen von Vermögensgegenständen des Finanzanlagevermögens						
	<b>Einzahlungen aus Finanzierungstätigkeit</b>						
31	+ Einz. aus der Aufnahme v. Krediten und wirtschaftlich vergleichbaren Vorgängen für Investitionen						
	<b>Summe</b>				<b>19.254</b>		
	<b>Auszahlungen aus Investitionstätigkeit</b>						
24	- Ausz. für den Erwerb von Grundstücken und Gebäuden						
25	- Ausz. für Baumaßnahmen					-75.000	-75.000
26	- Ausz. für Investitionen in das sonstige Sachanlagevermögen und immaterielle Anlagevermögen davon: Ausz. aus gewährten Investitionszuweisungen und -zuschüssen	-135.000		-220.000	-65.246	-1.935.000	-1.935.000
27	- Ausz. für Investitionen in das Finanzanlagevermögen						
	<b>Auszahlungen aus Finanzierungstätigkeit</b>						
32	- Ausz. für die Tilgung von Krediten und wirtschaftlich vergleichbaren Vorgängen für Investitionen						
	<b>Summe</b>	<b>-135.000</b>		<b>-220.000</b>	<b>-65.246</b>	<b>-2.010.000</b>	<b>-2.010.000</b>
	<b>Saldo (Einzahlungen / . Auszahlungen)</b>	<b>-135.000</b>		<b>-220.000</b>	<b>-45.992</b>	<b>-2.010.000</b>	<b>-2.010.000</b>

## Produktplan 2025 der Stadt Nidda

Investitionen Produkt 1141 Serviceleistungen Bauhof						
Stadt Nidda						
Nr. Bezeichnung	Ansatz 2024	Ansatz 2025	Verpflichtungs- Ermächtigungen	Finanzplan 2026	Finanzplan 2027	Finanzplan 2028
01021 Anschaffung von Fahrzeugen Bauhof	-215.000	-110.000	0	0	0	0
26 Auszf.Invest.i.d.sonst.Sachanl.verm.u.imm.Anl.ver	-215.000	-110.000	0	0	0	0
01122 Digitalisierung Bauhof	0	-15.000	0	0	0	0
26 Auszf.Invest.i.d.sonst.Sachanl.verm.u.imm.Anl.ver	0	-15.000	0	0	0	0
99055 GWG (< 1000 € netto) Bauhof	-5.000	-10.000	0	0	0	0
26 Auszf.Invest.i.d.sonst.Sachanl.verm.u.imm.Anl.ver	-5.000	-10.000	0	0	0	0

## Produktplan 2025 der Stadt Nidda

<b>Produktbeschreibung</b> <b>Produkt 1151 Grundstücksverwaltung</b>					
Stadt Nidda					
<b>Verantwortliche Organisationseinheit</b> Fachbereich Technisches Rathaus	<b>Verantwortliche Person(en)</b> Lena Roßmann Marcel Walther (Vertretung)				
<b>Pflichtaufgaben</b>	Ja				
<b>Rechtsbindungsgrad</b>	Soll				
<b>Kurzbeschreibung</b>	Abwicklung von Grundstücksgeschäften, Durchführung der Grenzregelung, Vereinfachte Baulandumlegung, Verwaltung und Bewirtschaftung bebauter und unbebauter Grundstücke der Stadt Nidda, Abschluss, Verwaltung und Aufhebung von Miet- und Gestattungsverhältnissen, Erbpacht und Sondernutzungsverhältnisse				
<b>gesetzl. Grundlage</b>	Beschlüsse der städtischen Gremien, Pacht,- Miet- und Kaufvertragsrecht, allgemeines Bau- und Planungsrecht				
<b>Zielgruppe</b>	Verwaltung, Vereine, Bürgerinnen und Bürger Fachdienste, Kataster- und Grundbuchämter, Notare, Ingenieurbüros, Pächter, Mieter und Grundstückseigentümer.				
<b>Allgemeine Ziele</b>	Regelung des allgemeinen Grundstücksverkehrs, Schaffung von zweckmäßig gestalteten Grundstücken für die bauliche oder sonstige Nutzung, Kontrolle und Reduzierung der Verbrauchskosten in den städtischen Einrichtungen und Gebäuden, Sicherstellung einer ordnungsgemäßen Vermietung und Verpachtung von städtischen Grundstücken und Flächen.				
<b>Zugeordnete Kostenträger</b>	<table border="0"> <tr> <td style="padding-right: 20px;">11511</td> <td>Verw. der Liegenschaften, Kleingartenanl. u. Bewirt. des unbe. Verwaltungsverm.</td> </tr> <tr> <td>11512</td> <td>Grundstücksmanagement, Vermarktung und Unterhaltung städtischer Grundstücke</td> </tr> </table>	11511	Verw. der Liegenschaften, Kleingartenanl. u. Bewirt. des unbe. Verwaltungsverm.	11512	Grundstücksmanagement, Vermarktung und Unterhaltung städtischer Grundstücke
11511	Verw. der Liegenschaften, Kleingartenanl. u. Bewirt. des unbe. Verwaltungsverm.				
11512	Grundstücksmanagement, Vermarktung und Unterhaltung städtischer Grundstücke				
<b>Zugeordnete KST</b>	02040000 Liegenschaftsverwaltung Allgemein				
<b>Haushaltsvermerke</b>	<p>Die Aufwendungen und Auszahlungen des Produktes bilden gem. § 4 GemHVO eine Bewirtschaftungseinheit (Budget).</p> <p>Die in § 20 Abs. 1 GemHVO geregelte gegenseitige Deckungsfähigkeit gilt nicht für Personal- und Versorgungsaufwendungen sowie für bilanzielle Abschreibungen und sämtliche Unerhaltungsaufwendungen.</p> <p>Die Personal- und Versorgungsaufwendungen sind gem. § 20 Abs. 2 GemHVO-Doppik über alle Teilhaushalte hinweg untereinander und gegenseitig deckungsfähig.</p>				

## Produktplan 2025 der Stadt Nidda

Teilergebnishaushalt Produkt 1151 Grundstücksverwaltung					
Stadt Nidda					
Nr.	Konten	Bezeichnung	Haushaltsansatz		Ergebnis des Jahresabschlusses 2023
			2025	2024	
		<b>Ordentliche Erträge</b>			
01	50	Privatrechtliche Leistungsentgelte	-225.730,00	-236.030,00	-216.592,39
02	51	Öffentlich-rechtliche Leistungsentgelte	-28.000,00	-30.000,00	-26.750,34
03	548-549	Kostensatzleistungen und -erstattungen	-2.900,00	-1.610,00	-7.600,38
04	52	Bestandsveränderungen und aktivierte Eigenleistungen			
05	55	Steuern und steuerähnliche Erträge einschl. Erträge aus gesetzlichen Umlagen			
06	547	Erträge aus Transferleistungen			
07	540-543	Erträge aus Zuweisungen und Zuschüssen für lfd. Zwecke und allgemeine Umlagen			
08	546	Erträge aus der Auflösung von Sonderposten aus Investitionszuweisungen, -zuschüssen und Investitionsbeiträgen	-1.785,00	-1.787,00	-1.787,00
09	53	Sonstige ordentliche Erträge	-230,00	-230,00	-226,80
<b>10</b>		<b>Summe der ordentlichen Erträge (Nr. 1 bis 9)</b>	<b>-258.645,00</b>	<b>-269.657,00</b>	<b>-252.956,91</b>
		<b>Ordentliche Aufwendungen</b>			
11	62, 63, 640-643, 647-649, 65	Personalaufwendungen	111.500,00	102.300,00	107.987,13
12	644-646	Versorgungsaufwendungen	56.500,00	54.900,00	5.968,14
13	60, 61, 67-69	Aufwendungen für Sach- und Dienstleistungen	47.200,00	44.540,00	25.233,68
14	66	Abschreibungen	34.880,00	12.397,00	41.639,56
15	71	Aufwendungen für Zuweisungen und Zuschüsse sowie besondere Finanzaufwendungen	1.000,00		1.000,00
16	73	Steueraufwendungen einschl. Aufwendungen aus gesetzlichen Umlageverpflichtungen			
17	72	Transferaufwendungen			
18	70, 74, 76	Sonstige ordentliche Aufwendungen	16.380,00	16.780,00	15.911,87
<b>19</b>		<b>Summe der ordentlichen Aufwendungen (Nr. 11 bis 18)</b>	<b>267.460,00</b>	<b>230.917,00</b>	<b>197.740,38</b>
<b>20</b>		<b>Verwaltungsergebnis (Nr. 10 / Nr. 19)</b>	<b>8.815,00</b>	<b>-38.740,00</b>	<b>-55.216,53</b>
21	56, 57	Finanzerträge		-200,00	-157,17
22	77	Finanzaufwendungen			
<b>23</b>		<b>Finanzergebnis (Nr. 21 bis Nr. 22)</b>		<b>-200,00</b>	<b>-157,17</b>
<b>24</b>		<b>Ordentliches Ergebnis (Verwaltungsergebnis und Finanzergebnis Nr. 20 und Nr. 23)</b>	<b>8.815,00</b>	<b>-38.940,00</b>	<b>-55.373,70</b>
25	59	Außerordentliche Erträge			
26	79	Außerordentliche Aufwendungen			
<b>27</b>		<b>Außerordentliches Ergebnis (Nr. 25 / Nr. 26)</b>			
<b>28</b>		<b>Jahresergebnis vor internen Leistungsbeziehungen (ordentliches Ergebnis und außerordentliches Ergebnis Nr. 24 und Nr. 27)</b>	<b>8.815,00</b>	<b>-38.940,00</b>	<b>-55.373,70</b>
29		Erlöse der internen Leistungsbeziehungen	-6.930,00	-6.600,00	-6.000,00
30		Kosten der internen Leistungsbeziehungen	10.430,00	16.680,00	31.550,00
<b>31</b>		<b>Ergebnis der internen Leistungsbeziehungen</b>	<b>3.500,00</b>	<b>10.080,00</b>	<b>25.550,00</b>
<b>32</b>		<b>Jahresergebnis nach internen Leistungsbeziehungen</b>	<b>12.315,00</b>	<b>-28.860,00</b>	<b>-29.823,70</b>



## Produktplan 2025 der Stadt Nidda

Teilergebnishaushalt Produkt 1151 Grundstücksverwaltung					
Stadt Nidda					
Nr.	Konten	Bezeichnung	Haushaltsansatz		Ergebnis des Jahresabschlusses 2023
			2025	2024	
5003000		Umsatzerlöse aus Überlassung Gebäude und Räume	-100,00	-100,00	-100,00
5008000		Umsatzerlöse aus Verpachtung v.Grundstücken	-225.000,00	-235.500,00	-221.626,66
5090000		sonstige Umsatzerlöse	-200,00		-431,76
5092000		sonstige Umsatzerlöse Verpachtung PV-Fläche	-430,00	-430,00	5.566,03
<b>01</b>	<b>50</b>	<b>Privatrechtliche Leistungsentgelte</b>	<b>-225.730,00</b>	<b>-236.030,00</b>	<b>-216.592,39</b>
5120000		Benutzungsgebühren für Parkeinrichtungen	-15.000,00	-15.000,00	-14.595,25
5121000		Benutzungsgebühren für Parkeinr. -Ärztzhaus-	-13.000,00	-15.000,00	-12.155,09
<b>02</b>	<b>51</b>	<b>Öffentlich-rechtliche Leistungsentgelte</b>	<b>-28.000,00</b>	<b>-30.000,00</b>	<b>-26.750,34</b>
5488100		Kostenerstattungen von Dritten	-2.900,00	-1.610,00	-7.600,38
<b>03</b>	<b>548-549</b>	<b>Kostenersatzleistungen und -erstattungen</b>	<b>-2.900,00</b>	<b>-1.610,00</b>	<b>-7.600,38</b>
5460100		Erträge Auflös SOPO Invest vom öffentl Bereich	-1.785,00	-1.787,00	-1.787,00
<b>08</b>	<b>546</b>	<b>Etr.a.Aufl.v.Sonderp.a.Inv.zuw.-zusch.u.-Beitr.</b>	<b>-1.785,00</b>	<b>-1.787,00</b>	<b>-1.787,00</b>
<b>09</b>	<b>53</b>	<b>Sonstige ordentliche Erträge</b>	<b>-230,00</b>	<b>-230,00</b>	<b>-226,80</b>
<b>10</b>		<b>Summe der ordentlichen Erträge (Pos. 1 - 9)</b>	<b>-258.645,00</b>	<b>-269.657,00</b>	<b>-252.956,91</b>
6201000		Entgelt Beschäftigte (einschl. Zulagen)	83.300,00	81.000,00	76.685,65
6201001		Leistungsentgelt Beschäftigte			2.250,83
6401000		AG-Anteil zur Sozialvers. Entgeltbereich	18.200,00	17.300,00	16.087,16
6490100		Beihilfen Bezügebereich	10.000,00	4.000,00	12.963,49
<b>11</b>	<b>62, 63, 640-643, 647-649, 65</b>	<b>Personalaufwendungen</b>	<b>111.500,00</b>	<b>102.300,00</b>	<b>107.987,13</b>
6440100		Versorgungsbezüge Beamte	49.800,00	48.400,00	
6451000		Auf. an Verso. kassen f tarifl. Beschäftigte	6.700,00	6.500,00	5.968,14
<b>12</b>	<b>644-646</b>	<b>Versorgungsaufwendungen</b>	<b>56.500,00</b>	<b>54.900,00</b>	<b>5.968,14</b>
6020000		Hilfsstoffe	200,00	200,00	
6051000		Strom	400,00		217,10
6056000		Wasser	230,00	350,00	226,18
6061000		Materialaufw. für Gebäude u. Außenanlagen	150,00	150,00	419,40
6063000		Materialaufw. für Einrichtungen und Ausstattungen			75,42
6069000		sonstiger Aufw. für Reparatur u. Instandhaltung	250,00	150,00	
6089000		übriger sonstiger Materialaufwand	250,00		
6161000		Instandh. Gebäude, Außenanl. (Bauunterhaltung)	500,00		476,00
6162000		Instandh. von techn. Anlagen in Betriebsbauten	120,00	120,00	
6165000		Instandh. v. Sachanl. Gemeingebr., Infrastr.verm.	1.000,00	2.000,00	351,06
6171000		Aufwendungen für Fremdensorgung	1.000,00	1.000,00	
6171140		Aufwendungen für Entsorgung an AWB,Recyclinghof	800,00	320,00	
6171160		Aufwendungen fü Material- u. Bauschuttentsorgung	500,00	100,00	
6173000		Fremdreinigung	400,00	400,00	2.484,92
6179000		And. sonstige Aufwendungen für bezogene Leistungen	16.800,00	17.150,00	981,66
6701000		Mieten, Pachten, Erbbauzinsen	11.800,00	10.400,00	10.537,89
6771000		Aufw. für Sachverst., Rechtsanwälte u. Gerichtskos	11.000,00	11.000,00	8.567,38
6832000		Telefonkosten	1.250,00	650,00	601,30
6840000		amtliche Bekanntmachungen	200,00	200,00	
6850000		Reisekosten	350,00	350,00	53,55
6900100		Beiträge f. Gebäudebezogene Versicherungen			241,82
<b>13</b>	<b>60, 61, 67-69</b>	<b>Aufwendungen für Sach- und Dienstleistungen</b>	<b>47.200,00</b>	<b>44.540,00</b>	<b>25.233,68</b>
6615000		Abschr. aktivierte Investzuw.,-zuschüsse u. -beitr	1.470,00	1.467,00	1.467,24
6620000		Abschr. Gebäude u. -einr., SachAnlag., InfrStrktV	27.115,00	1.347,00	32.116,36

## Produktplan 2025 der Stadt Nidda

Teilergebnishaushalt Produkt 1151 Grundstücksverwaltung					
Stadt Nidda					
Nr.	Konten	Bezeichnung	Haushaltsansatz		Ergebnis des Jahresabschlusses 2023
			2025	2024	
6641000		Abschr. auf andere Anlagen	130,00	1.969,00	1.968,58
6642000		Abschr. auf Betriebsausstattung	3.735,00	3.727,00	3.508,72
6645000		Abschr. auf Geschäftsausstattung	1.430,00	2.887,00	2.578,66
6672000		Einzelwertberichtigung	1.000,00	1.000,00	
<b>14</b>	<b>66</b>	<b>Abschreibungen</b>	<b>34.880,00</b>	<b>12.397,00</b>	<b>41.639,56</b>
7128000		Zuschüsse für laufende Zwecke an übrige Bereiche	1.000,00		1.000,00
<b>15</b>	<b>71</b>	<b>Aufw.f. Zuweisungen und Zuschüsse s.bes.Finanzaufw</b>	<b>1.000,00</b>		<b>1.000,00</b>
7020000		Grundsteuer	16.380,00	16.780,00	15.911,87
<b>18</b>	<b>70, 74, 76</b>	<b>Sonstige ordentliche Aufwendungen</b>	<b>16.380,00</b>	<b>16.780,00</b>	<b>15.911,87</b>
<b>19</b>		<b>Summe der ordentlichen Aufwendungen (Pos. 11 - 18)</b>	<b>267.460,00</b>	<b>230.917,00</b>	<b>197.740,38</b>
<b>20</b>		<b>Verwaltungsergebnis (Pos. 10 J. Ps. 19)</b>	<b>8.815,00</b>	<b>-38.740,00</b>	<b>-55.216,53</b>
5790900		Übrige sonstige Zinsen und ähnl. Erträge		-200,00	-157,17
<b>21</b>	<b>56, 57</b>	<b>Finanzerträge</b>		<b>-200,00</b>	<b>-157,17</b>
<b>23</b>		<b>Finanzergebnis (Pos. 21 - Pos. 22)</b>		<b>-200,00</b>	<b>-157,17</b>
<b>24</b>		<b>Ordentliches Ergebnis (Pos. 20 + Pos. 23)</b>	<b>8.815,00</b>	<b>-38.940,00</b>	<b>-55.373,70</b>
<b>28</b>		<b>Jahresergebnis vor intern.Leistungsbez.</b>	<b>8.815,00</b>	<b>-38.940,00</b>	<b>-55.373,70</b>
291		Erträge Bauhof aus ILV	-6.930,00	-6.600,00	-6.000,00
<b>29</b>		<b>Erträge der internen Leistungsbeziehungen</b>	<b>-6.930,00</b>	<b>-6.600,00</b>	<b>-6.000,00</b>
301		Aufwendungen Bauhof aus ILV	10.430,00	16.680,00	31.550,00
<b>30</b>		<b>Aufwendungen der internen Leistungsbeziehungen</b>	<b>10.430,00</b>	<b>16.680,00</b>	<b>31.550,00</b>
<b>31</b>		<b>Jahresergebnis nach internen Leistungsbeziehungen</b>	<b>12.315,00</b>	<b>-28.860,00</b>	<b>-29.823,70</b>
<b>59</b>		<b>Jahresergebnis nach Verwendung</b>	<b>12.315,00</b>	<b>-28.860,00</b>	<b>-29.823,70</b>

## Produktplan 2025 der Stadt Nidda

Teilfinanzhaushalt Produkt 1151 Grundstücksverwaltung							
Stadt Nidda							
		Haushaltsansatz			Investitions- und Investitionsförderungsmaßnahmen		
Nr.	Bezeichnung	2025	Verpflichtungs-ermächtigungen	2024	Ergebnis des Jahresabschlusses 2023	Gesamt-auszahlungsbedarf	davon bisher bereitgestellt
	<b>Einzahlungen aus Investitionstätigkeit</b>						
20	+ Einz. aus Investitionszuweis. und -zuschüssen sowie aus Investitionsbeiträgen	200.000			-6		
21	+ Einz. aus Abgängen von Vermögensgegenständen des Sachanlagevermögens und des immateriellen Anlagevermögens	600.000		4.200.000	142.450		
22	+ Einz. aus Abgängen von Vermögensgegenständen des Finanzanlagevermögens						
	<b>Einzahlungen aus Finanzierungstätigkeit</b>						
31	+ Einz. aus der Aufnahme v. Krediten und wirtschaftlich vergleichbaren Vorgängen für Investitionen						
	<b>Summe</b>	<b>800.000</b>		<b>4.200.000</b>	<b>142.444</b>		
	<b>Auszahlungen aus Investitionstätigkeit</b>						
24	- Ausz. für den Erwerb von Grundstücken und Gebäuden	-840.000		-400.000	-385.574	-12.105.000	-12.105.000
25	- Ausz. für Baumaßnahmen	-130.000		-259.000	-296.288	-2.079.669	-2.079.669
26	- Ausz. für Investitionen in das sonstige Sachanlagevermögen und immaterielle Anlagevermögen davon: Ausz. aus gewährten Investitionszuweisungen und -zuschüssen				-13.070		
27	- Ausz. für Investitionen in das Finanzanlagevermögen				-785.100		
	<b>Auszahlungen aus Finanzierungstätigkeit</b>						
32	- Ausz. für die Tilgung von Krediten und wirtschaftlich vergleichbaren Vorgängen für Investitionen						
	<b>Summe</b>	<b>-970.000</b>		<b>-659.000</b>	<b>-1.480.032</b>	<b>-14.184.669</b>	<b>-14.184.669</b>
	<b>Saldo (Einzahlungen / . Auszahlungen)</b>	<b>-170.000</b>		<b>3.541.000</b>	<b>-1.337.588</b>	<b>-14.184.669</b>	<b>-14.184.669</b>

## Produktplan 2025 der Stadt Nidda

Investitionen Produkt 1151 Grundstücksverwaltung						
Stadt Nidda						
Nr. Bezeichnung	Ansatz 2024	Ansatz 2025	Verpflichtungs- Ermächtigungen	Finanzplan 2026	Finanzplan 2027	Finanzplan 2028
15006 Bürgerpark Harb	-140.000	70.000	0	0	0	0
20 Einz.a.Inv.zuw.u.-zusch.s.a.Inv.beitr.	0	200.000	0	0	0	0
25 Auszahlungen für Baumaßnahmen	-140.000	-130.000	0	0	0	0
21007 Generationsübergreifender Ortsmittelpkt. Eichelsd.	0	-240.000	0	0	0	0
24 Auszf.d.Erwerb v.Grundstücken u.Gebäuden	0	-240.000	0	0	0	0
99015 Erwerb von Grundvermögen und Beitragsleistung	3.800.000	0	0	0	0	0
21 Einz.a.Abg.v.Gegenst.d.Sachanl.verm.u.d.imm.Anl.ve	4.200.000	600.000	0	0	0	0
24 Auszf.d.Erwerb v.Grundstücken u.Gebäuden	-400.000	-600.000	0	0	0	0
99109 Aufforstung Nickel	-29.000	0	0	0	0	0
07 Zinsen und sonstige Finanzeinzahlungen	40.000	0	0	0	0	0
25 Auszahlungen für Baumaßnahmen	-69.000	0	0	0	0	0
99146 Leerstands- und Brachflächenmanagement	-50.000	0	0	0	0	0
25 Auszahlungen für Baumaßnahmen	-50.000	0	0	0	0	0

## Produktplan 2025 der Stadt Nidda

<b>Produktbeschreibung</b> <b>Produkt 1152 Gebäudemanagement</b> Stadt Nidda									
<b>Verantwortliche Organisationseinheit</b> Fachbereich Technisches Rathaus	<b>Verantwortliche Person(en)</b> Lena Roßmann Marcel Walther (Vertretung)								
<b>Pflichtaufgaben</b>	Ja								
<b>Rechtsbindungsgrad</b>	Soll								
<b>Kurzbeschreibung</b>	Abwicklung aller Angelegenheiten die städtische Gebäude betreffen. Sämtliche Unterhaltungsleistungen an städtischen Gebäuden, Durchführung von Sanierungen, Planung von Neu- und Umbauten. Regelung der Versorgung und Entsorgung auf den städtischen Grundstücken. Gestaltung von Miet- und Pachtverträgen für die städtischen Objekte.								
<b>gesetzl. Grundlage</b>	Beschlüsse der städtischen Gremien, div. gesetzliche Grundlagen für die geordnete Bewirtschaftung städtischen Grundbesitzes.								
<b>Zielgruppe</b>	Verwaltung, Vereine, Bürgerinnen und Bürger								
<b>Allgemeine Ziele</b>	Gewährleistung der Funktionalität der städtischen Gebäude unter Einsatz des geringstmöglichen finanziellen Aufwandes. Verwaltung und Bewirtschaftung von Gebäuden, Anlagen und Einrichtungen mit größtmöglicher Zufriedenheit der Nutzer.								
<b>Zugeordnete Kostenträger</b>	<table style="width: 100%; border-collapse: collapse;"> <tr> <td style="width: 150px;">11521</td> <td>Unterhaltung und Bewirtschaftung städtischer Gebäude</td> </tr> <tr> <td>11522</td> <td>Infrastrukturelle Gebäudewirtschaft durch Bauhof</td> </tr> <tr> <td>11523</td> <td>Technische Gebäudewirtschaft durch den Bauhof</td> </tr> <tr> <td>20111</td> <td>Neu-, Um-, Erweiterungs- u. Anbauten an städtischen Gebäuden</td> </tr> </table>	11521	Unterhaltung und Bewirtschaftung städtischer Gebäude	11522	Infrastrukturelle Gebäudewirtschaft durch Bauhof	11523	Technische Gebäudewirtschaft durch den Bauhof	20111	Neu-, Um-, Erweiterungs- u. Anbauten an städtischen Gebäuden
11521	Unterhaltung und Bewirtschaftung städtischer Gebäude								
11522	Infrastrukturelle Gebäudewirtschaft durch Bauhof								
11523	Technische Gebäudewirtschaft durch den Bauhof								
20111	Neu-, Um-, Erweiterungs- u. Anbauten an städtischen Gebäuden								
<b>Zugeordnete KST</b>	02040000 Liegenschaftsverwaltung Allgemein 02040010 Gebäudemanagement Allgemein								
<b>Haushaltsvermerke</b>	<p>Die Aufwendungen und Auszahlungen des Produktes bilden gem. § 4 GemHVO eine Bewirtschaftungseinheit (Budget).</p> <p>Die in § 20 Abs. 1 GemHVO geregelte gegenseitige Deckungsfähigkeit gilt nicht für Personal- und Versorgungsaufwendungen sowie für bilanzielle Abschreibungen und sämtliche Unerhaltungsaufwendungen.</p> <p>Die Personal- und Versorgungsaufwendungen sind gem. § 20 Abs. 2 GemHVO-Doppik über alle Teilhaushalte hinweg untereinander und gegenseitig deckungsfähig.</p>								

## Produktplan 2025 der Stadt Nidda

Teilergebnishaushalt Produkt 1152 Gebäudemanagement					
Stadt Nidda					
Nr.	Konten	Bezeichnung	Haushaltsansatz		Ergebnis des Jahresabschlusses 2023
			2025	2024	
		<b>Ordentliche Erträge</b>			
01	50	Privatrechtliche Leistungsentgelte	-173.395,00	-182.195,00	-184.456,90
02	51	Öffentlich-rechtliche Leistungsentgelte	-1.200,00	-120,00	
03	548-549	Kostensatzleistungen und -erstattungen	-2.300,00	-2.300,00	-2.354,44
04	52	Bestandsveränderungen und aktivierte Eigenleistungen			
05	55	Steuern und steuerähnliche Erträge einschl. Erträge aus gesetzlichen Umlagen			
06	547	Erträge aus Transferleistungen			
07	540-543	Erträge aus Zuweisungen und Zuschüssen für lfd. Zwecke und allgemeine Umlagen			
08	546	Erträge aus der Auflösung von Sonderposten aus Investitionszuweisungen, -zuschüssen und Investitionsbeiträgen			
09	53	Sonstige ordentliche Erträge	-490,00	-475,00	-271,92
<b>10</b>		<b>Summe der ordentlichen Erträge (Nr. 1 bis 9)</b>	<b>-177.385,00</b>	<b>-185.090,00</b>	<b>-187.083,26</b>
		<b>Ordentliche Aufwendungen</b>			
11	62, 63, 640-643, 647-649, 65	Personalaufwendungen	344.500,00	363.600,00	299.074,20
12	644-646	Versorgungsaufwendungen	55.000,00	63.700,00	17.557,17
13	60, 61, 67-69	Aufwendungen für Sach- und Dienstleistungen	213.645,00	216.425,00	178.106,91
14	66	Abschreibungen	46.940,00	39.283,00	41.818,35
15	71	Aufwendungen für Zuweisungen und Zuschüsse sowie besondere Finanzaufwendungen			
16	73	Steueraufwendungen einschl. Aufwendungen aus gesetzlichen Umlageverpflichtungen			
17	72	Transferaufwendungen			
18	70, 74, 76	Sonstige ordentliche Aufwendungen	5.005,00	5.005,00	5.021,50
<b>19</b>		<b>Summe der ordentlichen Aufwendungen (Nr. 11 bis 18)</b>	<b>665.090,00</b>	<b>688.013,00</b>	<b>541.578,13</b>
<b>20</b>		<b>Verwaltungsergebnis (Nr. 10 / Nr. 19)</b>	<b>487.705,00</b>	<b>502.923,00</b>	<b>354.494,87</b>
21	56, 57	Finanzerträge			
22	77	Finanzaufwendungen			
<b>23</b>		<b>Finanzergebnis (Nr. 21 bis Nr. 22)</b>			
<b>24</b>		<b>Ordentliches Ergebnis (Verwaltungsergebnis und Finanzergebnis Nr. 20 und Nr. 23)</b>	<b>487.705,00</b>	<b>502.923,00</b>	<b>354.494,87</b>
25	59	Außerordentliche Erträge			
26	79	Außerordentliche Aufwendungen			
<b>27</b>		<b>Außerordentliches Ergebnis (Nr. 25 / Nr. 26)</b>			
<b>28</b>		<b>Jahresergebnis vor internen Leistungsbeziehungen (ordentliches Ergebnis und außerordentliches Ergebnis Nr. 24 und Nr. 27)</b>	<b>487.705,00</b>	<b>502.923,00</b>	<b>354.494,87</b>
29		Erlöse der internen Leistungsbeziehungen			
30		Kosten der internen Leistungsbeziehungen	6.060,00	620,00	9.800,00
<b>31</b>		<b>Ergebnis der internen Leistungsbeziehungen</b>	<b>6.060,00</b>	<b>620,00</b>	<b>9.800,00</b>
<b>32</b>		<b>Jahresergebnis nach internen Leistungsbeziehungen</b>	<b>493.765,00</b>	<b>503.543,00</b>	<b>364.294,87</b>

## Produktplan 2025 der Stadt Nidda

Teilergebnishaushalt Produkt 1152 Gebäudemanagement					
Stadt Nidda					
Nr.	Konten	Bezeichnung	Haushaltsansatz		Ergebnis des Jahresabschlusses 2023
			2025	2024	
5003000		Umsatzerlöse aus Überlassung Gebäude und Räume	-167.995,00	-176.995,00	-181.715,47
5090000		sonstige Umsatzerlöse	-1.900,00	-1.700,00	-2.300,67
5091000		sonstige Umsatzerlöse aus Stromverkauf PV-Anlagen	-3.500,00	-3.500,00	
5092000		sonstige Umsatzerlöse Verpachtung PV-Fläche			-440,76
<b>01</b>	<b>50</b>	<b>Privatrechtliche Leistungsentgelte</b>	<b>-173.395,00</b>	<b>-182.195,00</b>	<b>-184.456,90</b>
5101000		öffentlich rechtliche Verwaltungsgebühren	-1.200,00	-120,00	
<b>02</b>	<b>51</b>	<b>Öffentlich-rechtliche Leistungsentgelte</b>	<b>-1.200,00</b>	<b>-120,00</b>	
5488000		Kostenerstattungen von übrigen Bereichen			-1.125,50
5488100		Kostenerstattungen von Dritten	-2.300,00	-2.300,00	-1.228,94
<b>03</b>	<b>548-549</b>	<b>Kostensersatzleistungen und -erstattungen</b>	<b>-2.300,00</b>	<b>-2.300,00</b>	<b>-2.354,44</b>
<b>09</b>	<b>53</b>	<b>Sonstige ordentliche Erträge</b>	<b>-490,00</b>	<b>-475,00</b>	<b>-271,92</b>
<b>10</b>		<b>Summe der ordentlichen Erträge (Pos. 1 - 9)</b>	<b>-177.385,00</b>	<b>-185.090,00</b>	<b>-187.083,26</b>
6201000		Entgelt Beschäftigte (einschl. Zulagen)	263.900,00	264.800,00	224.459,69
6201001		Leistungsentgelt Beschäftigte			5.305,43
6201030		Entgelt Aushilfen (einschl. Zulagen)		200,00	865,63
6301000		Dienst-, Amtsbezüge einschl. tarifl. Zulagen	14.200,00	15.400,00	13.621,14
6401000		AG-Anteil zur Sozialvers. Entgeltbereich	56.400,00	56.200,00	46.918,29
6490100		Beihilfen Bezügebereich	10.000,00	27.000,00	7.904,02
<b>11</b>	<b>62, 63, 640-643, 647-649, 65</b>	<b>Personalaufwendungen</b>	<b>344.500,00</b>	<b>363.600,00</b>	<b>299.074,20</b>
6440100		Versorgungsbezüge Beamte	33.900,00	41.800,00	
6451000		Auf. an Verso. kassen f tarifl. Beschäftigte	21.100,00	21.900,00	17.557,17
<b>12</b>	<b>644-646</b>	<b>Versorgungsaufwendungen</b>	<b>55.000,00</b>	<b>63.700,00</b>	<b>17.557,17</b>
6051000		Strom	20.530,00	17.445,00	19.524,45
6052000		Gas	13.000,00	8.700,00	15.345,46
6053000		Fernwärme		40.370,00	
6054000		Heizöl	7.200,00	7.000,00	5.854,03
6056000		Wasser	5.585,00	5.370,00	5.581,99
6057000		Abwasser	5.690,00	9.790,00	8.831,30
6061000		Materialaufw. für Gebäude u. Außenanlagen	31.350,00	1.610,00	38,42
6063000		Materialaufw. für Einrichtungen und Ausstattungen	2.650,00	11.000,00	299,09
6081000		Reinigungsmaterial		100,00	
6089000		übriger sonstiger Materialaufwand	1.500,00		
6101000		Fremdleist. für Erzeugnisse u. and. Umsatzleist.	2.090,00	2.010,00	3.051,35
6161000		Instandh. Gebäude, Außenanl. (Bauunterhaltung)	13.000,00	14.500,00	21.417,79
6162000		Instandh. von techn. Anlagen in Betriebsbauten	6.600,00	13.070,00	11.044,32
6163000		Instandh. von Einrichtungen und Ausstattungen	400,00	1.870,00	
6166000		Wartungskosten	12.700,00	9.220,00	10.035,64
6166100		Wartungskosten EDV	7.300,00	6.500,00	4.173,70
6171000		Aufwendungen für Fremdentorgung	2.605,00	1.980,00	2.006,90
6171100		Aufwendungen für Restmüllentsorgung		300,00	
6171140		Aufwendungen für Entsorgung an AWB, Recyclinghof			122,20
6171160		Aufwendungen für Material- u. Bauschuttentsorgung	100,00		
6173000		Fremdreinigung	14.890,00	14.600,00	14.811,50
6179000		And. sonstige Aufwendungen für bezogene Leistungen	30.100,00	25.000,00	33.943,00
6701000		Mieten, Pachten, Erbbauzinsen	2.910,00	3.175,00	4.932,95
6720000		Lizenzen und Konzessionen			7,81
6771000		Aufw. für Sachverst., Rechtsanwälte u. Gerichtskosten	2.500,00	2.500,00	

## Produktplan 2025 der Stadt Nidda

Teilergebnishaushalt Produkt 1152 Gebäudemanagement					
Stadt Nidda					
Nr.	Konten	Bezeichnung	Haushaltsansatz		Ergebnis des Jahresabschlusses 2023
			2025	2024	
6810000		Aufw. für Zeitungen u Fachliteratur	4.050,00	50,00	
6832000		Telefonkosten	6.930,00	3.000,00	2.571,39
6850000		Reisekosten	2.800,00	2.400,00	760,23
6862000		Aufw. für Gästebewirtung (Repräsentation)	100,00	100,00	
6880000		Aufw. Für Fort- und Weiterbildung	4.000,00	1.700,00	1.979,50
6900100		Beiträge f. Gebäudebezogene Versicherungen	12.065,00	12.065,00	10.849,35
6901000		Kfz- Versicherungsbeiträge	1.000,00	1.000,00	924,54
<b>13</b>	<b>60, 61, 67-69</b>	<b>Aufwendungen für Sach- und Dienstleistungen</b>	<b>213.645,00</b>	<b>216.425,00</b>	<b>178.106,91</b>
6615000		Abschr. aktivierte Investzuw.,-zuschüsse u. -beitr	410,00	409,00	409,03
6620000		Abschr. Gebäude u. -einr., SachAnlag., InfrStrktV	29.515,00	29.493,00	29.491,42
6641000		Abschr. auf andere Anlagen	8.235,00	8.231,00	8.230,81
6642000		Abschr. auf Betriebsausstattung	500,00	650,00	497,68
6645000		Abschr. auf Geschäftsausstattung	8.280,00	500,00	3.189,41
<b>14</b>	<b>66</b>	<b>Abschreibungen</b>	<b>46.940,00</b>	<b>39.283,00</b>	<b>41.818,35</b>
7020000		Grundsteuer	5.005,00	5.005,00	5.021,50
<b>18</b>	<b>70, 74, 76</b>	<b>Sonstige ordentliche Aufwendungen</b>	<b>5.005,00</b>	<b>5.005,00</b>	<b>5.021,50</b>
<b>19</b>		<b>Summe der ordentlichen Aufwendungen (Pos. 11 - 18)</b>	<b>665.090,00</b>	<b>688.013,00</b>	<b>541.578,13</b>
<b>20</b>		<b>Verwaltungsergebnis (Pos. 10 J. Ps. 19)</b>	<b>487.705,00</b>	<b>502.923,00</b>	<b>354.494,87</b>
<b>24</b>		<b>Ordentliches Ergebnis (Pos. 20 + Pos. 23)</b>	<b>487.705,00</b>	<b>502.923,00</b>	<b>354.494,87</b>
<b>28</b>		<b>Jahresergebnis vor intern.Leistungsbez.</b>	<b>487.705,00</b>	<b>502.923,00</b>	<b>354.494,87</b>
301		Aufwendungen Bauhof aus ILV	6.060,00	620,00	9.800,00
<b>30</b>		<b>Aufwendungen der internen Leistungsbeziehungen</b>	<b>6.060,00</b>	<b>620,00</b>	<b>9.800,00</b>
<b>31</b>		<b>Jahresergebnis nach internen Leistungsbeziehungen</b>	<b>493.765,00</b>	<b>503.543,00</b>	<b>364.294,87</b>
<b>59</b>		<b>Jahresergebnis nach Verwendung</b>	<b>493.765,00</b>	<b>503.543,00</b>	<b>364.294,87</b>



## Produktplan 2025 der Stadt Nidda

Teilfinanzhaushalt Produkt 1152 Gebäudemanagement							
Stadt Nidda							
		Haushaltsansatz			Investitions- und Investitionsförderungsmaßnahmen		
Nr.	Bezeichnung	2025	Verpflichtungs-ermächtigungen	2024	Ergebnis des Jahresabschlusses 2023	Gesamtauszahlungsbedarf	davon bisher bereitgestellt
	<b>Einzahlungen aus Investitionstätigkeit</b>						
20	+ Einz. aus Investitionszuweis. und -zuschüssen sowie aus Investitionsbeiträgen				53.506		
21	+ Einz. aus Abgängen von Vermögensgegenständen des Sachanlagevermögens und des immateriellen Anlagevermögens						
22	+ Einz. aus Abgängen von Vermögensgegenständen des Finanzanlagevermögens						
	<b>Einzahlungen aus Finanzierungstätigkeit</b>						
31	+ Einz. aus der Aufnahme v. Krediten und wirtschaftlich vergleichbaren Vorgängen für Investitionen						
	<b>Summe</b>				<b>53.506</b>		
	<b>Auszahlungen aus Investitionstätigkeit</b>						
24	- Ausz. für den Erwerb von Grundstücken und Gebäuden						
25	- Ausz. für Baumaßnahmen	-65.000		-50.000	-378.621	-2.170.000	-2.170.000
26	- Ausz. für Investitionen in das sonstige Sachanlagevermögen und immaterielle Anlagevermögen davon: Ausz. aus gewährten Investitionszuweisungen und -zuschüssen			-50.000	-25.068	-90.500	-90.500
27	- Ausz. für Investitionen in das Finanzanlagevermögen						
	<b>Auszahlungen aus Finanzierungstätigkeit</b>						
32	- Ausz. für die Tilgung von Krediten und wirtschaftlich vergleichbaren Vorgängen für Investitionen						
	<b>Summe</b>	<b>-65.000</b>		<b>-100.000</b>	<b>-403.689</b>	<b>-2.260.500</b>	<b>-2.260.500</b>
	<b>Saldo (Einzahlungen / . Auszahlungen)</b>	<b>-65.000</b>		<b>-100.000</b>	<b>-350.183</b>	<b>-2.260.500</b>	<b>-2.260.500</b>

## Produktplan 2025 der Stadt Nidda

Investitionen Produkt 1152 Gebäudemanagement						
Stadt Nidda						
Nr. Bezeichnung	Ansatz 2024	Ansatz 2025	Verpflichtungs- Ermächtigunge n	Finanzplan 2026	Finanzplan 2027	Finanzplan 2028
10007 Umbau Sportheim zum Bürgertreff	0	-50.000	0	0	0	0
25 Auszahlungen für Baumaßnahmen	0	-50.000	0	0	0	0
99125 Sanierung städtische Wohnungen	-20.000	-15.000	0	0	0	0
25 Auszahlungen für Baumaßnahmen	-20.000	-15.000	0	0	0	0
99127 LED-Beleuchtung städtische Liegenschaften	-30.000	0	0	0	0	0
25 Auszahlungen für Baumaßnahmen	-30.000	0	0	0	0	0
99142 Anschaffung E-Fahrzeug Bauverwaltung	-50.000	0	0	0	0	0
26 Ausz.f.Invest.i.d.sonst.Sachanl.verm.u.imm.Anl.ver	-50.000	0	0	0	0	0

## Produktplan 2025 der Stadt Nidda

<b>Produktbeschreibung</b> <b>Produkt 1211 Statistik und Wahlen</b>	
Stadt Nidda	
<b>Verantwortliche Organisationseinheit</b> Fachbereich Zentrale Dienste	<b>Verantwortliche Person(en)</b> Herr Efert Uwe Bonarius (Vertretung)
<b>Pflichtaufgaben</b>	Ja
<b>Rechtsbindungsgrad</b>	Muss
<b>Kurzbeschreibung</b>	Vorbereitung und Durchführung von Wahlen, Abstimmungen, Volksabstimmungen, Bürgerentscheide und Bürgerbegehren, Erfüllung von statistischen Verpflichtungen gegenüber dem Statistischen Bundesamt (SBA) und dem Hessischen Statistischen Landesamt (HSL).
<b>gesetzl. Grundlage</b>	Entschädigungssatzung, HGO, verschiedene Wahlgesetze.
<b>Zielgruppe</b>	Statistisches Bundesamt, Hessisches Statistisches Landesamt, Städtische Gremien, Politische Parteien und Wählergruppen, Wahlberechtigte Bevölkerung.
<b>Allgemeine Ziele</b>	keine Beanstandungen bei der Vorbereitung und Durchführung von Wahlen, Abstimmungen, Volksabstimmungen, Bürgerentscheide und Bürgerbegehren, korrekte Erfüllung von statistischen Verpflichtungen gegenüber dem Statistischen Bundesamt (SBA) und dem Hessischen Statistischen Landesamt (HSL).
<b>Zugeordnete Kostenträger</b>	12111 Statistiken 12112 Wahlen
<b>Zugeordnete KST</b>	03010100 Statistiken Allgemein 03010200 Wahlen Allgemein 03010201 Europawahlen 03010202 Bundestagswahlen 03010203 Landtagswahlen 03010204 Kommunalwahlen 03010205 Bürgermeisterwahlen 03010206 Ausländerbeiratswahlen 03010207 Landratswahlen
<b>Haushaltsvermerke</b>	Die Aufwendungen und Auszahlungen des Produktes bilden gem. § 4 GemHVO eine Bewirtschaftungseinheit (Budget).  Die in § 20 Abs. 1 GemHVO geregelte gegenseitige Deckungsfähigkeit gilt nicht für Personal- und Versorgungsaufwendungen sowie für bilanzielle Abschreibungen und sämtliche Unerhaltungsaufwendungen.  Die Personal- und Versorgungsaufwendungen sind gem. § 20 Abs. 2 GemHVO-Doppik über alle Teilhaushalte hinweg untereinander und gegenseitig deckungsfähig.

## Produktplan 2025 der Stadt Nidda

Teilergebnishaushalt Produkt 1211 Statistik und Wahlen					
Stadt Nidda					
Nr.	Konten	Bezeichnung	Haushaltsansatz		Ergebnis des Jahresabschlusses 2023
			2025	2024	
		<b>Ordentliche Erträge</b>			
01	50	Privatrechtliche Leistungsentgelte			
02	51	Öffentlich-rechtliche Leistungsentgelte			
03	548-549	Kostensatzleistungen und -erstattungen	-6.000,00	-12.000,00	
04	52	Bestandsveränderungen und aktivierte Eigenleistungen			
05	55	Steuern und steuerähnliche Erträge einschl. Erträge aus gesetzlichen Umlagen			
06	547	Erträge aus Transferleistungen			
07	540-543	Erträge aus Zuweisungen und Zuschüssen für lfd. Zwecke und allgemeine Umlagen			
08	546	Erträge aus der Auflösung von Sonderposten aus Investitionszuweisungen, -zuschüssen und Investitionsbeiträgen			
09	53	Sonstige ordentliche Erträge			-250.719,00
<b>10</b>		<b>Summe der ordentlichen Erträge (Nr. 1 bis 9)</b>	<b>-6.000,00</b>	<b>-12.000,00</b>	<b>-250.719,00</b>
		<b>Ordentliche Aufwendungen</b>			
11	62, 63, 640-643, 647-649, 65	Personalaufwendungen	14.600,00	5.900,00	4.771,60
12	644-646	Versorgungsaufwendungen	1.000,00	500,00	313,96
13	60, 61, 67-69	Aufwendungen für Sach- und Dienstleistungen	39.200,00	14.180,00	14.554,62
14	66	Abschreibungen			
15	71	Aufwendungen für Zuweisungen und Zuschüsse sowie besondere Finanzaufwendungen			
16	73	Steueraufwendungen einschl. Aufwendungen aus gesetzlichen Umlageverpflichtungen			
17	72	Transferaufwendungen			
18	70, 74, 76	Sonstige ordentliche Aufwendungen			
<b>19</b>		<b>Summe der ordentlichen Aufwendungen (Nr. 11 bis 18)</b>	<b>54.800,00</b>	<b>20.580,00</b>	<b>19.640,18</b>
<b>20</b>		<b>Verwaltungsergebnis (Nr. 10 / Nr. 19)</b>	<b>48.800,00</b>	<b>8.580,00</b>	<b>-231.078,82</b>
21	56, 57	Finanzerträge			
22	77	Finanzaufwendungen			
<b>23</b>		<b>Finanzergebnis (Nr. 21 bis Nr. 22)</b>			
<b>24</b>		<b>Ordentliches Ergebnis (Verwaltungsergebnis und Finanzergebnis Nr. 20 und Nr. 23)</b>	<b>48.800,00</b>	<b>8.580,00</b>	<b>-231.078,82</b>
25	59	Außerordentliche Erträge			
26	79	Außerordentliche Aufwendungen			
<b>27</b>		<b>Außerordentliches Ergebnis (Nr. 25 / Nr. 26)</b>			
<b>28</b>		<b>Jahresergebnis vor internen Leistungsbeziehungen (ordentliches Ergebnis und außerordentliches Ergebnis Nr. 24 und Nr. 27)</b>	<b>48.800,00</b>	<b>8.580,00</b>	<b>-231.078,82</b>
29		Erlöse der internen Leistungsbeziehungen			
30		Kosten der internen Leistungsbeziehungen		2.160,00	570,00
<b>31</b>		<b>Ergebnis der internen Leistungsbeziehungen</b>		<b>2.160,00</b>	<b>570,00</b>
<b>32</b>		<b>Jahresergebnis nach internen Leistungsbeziehungen</b>	<b>48.800,00</b>	<b>10.740,00</b>	<b>-230.508,82</b>

## Produktplan 2025 der Stadt Nidda

Teilergebnishaushalt Produkt 1211 Statistik und Wahlen					
Stadt Nidda					
Nr.	Konten	Bezeichnung	Haushaltsansatz		Ergebnis des Jahresabschlusses 2023
			2025	2024	
5488100		Kostenerstattungen von Dritten	-6.000,00	-12.000,00	
<b>03</b>	<b>548-549</b>	<b>Kostenersatzleistungen und -erstattungen</b>	<b>-6.000,00</b>	<b>-12.000,00</b>	
5309100		Konzessionsabgaben			-250.719,00
<b>09</b>	<b>53</b>	<b>Sonstige ordentliche Erträge</b>			<b>-250.719,00</b>
<b>10</b>		<b>Summe der ordentlichen Erträge (Pos. 1 - 9)</b>	<b>-6.000,00</b>	<b>-12.000,00</b>	<b>-250.719,00</b>
6201000		Entgelt Beschäftigte (einschl. Zulagen)	12.000,00	4.800,00	3.928,34
6201001		Leistungsentgelt Beschäftigte			61,56
6401000		AG-Anteil zur Sozialvers. Entgeltbereich	2.600,00	1.100,00	781,70
<b>11</b>	<b>62, 63, 640-643, 647-649, 65</b>	<b>Personalaufwendungen</b>	<b>14.600,00</b>	<b>5.900,00</b>	<b>4.771,60</b>
6451000		Auf. an Verso. kassen f tarifl. Beschäftigte	1.000,00	500,00	313,96
<b>12</b>	<b>644-646</b>	<b>Versorgungsaufwendungen</b>	<b>1.000,00</b>	<b>500,00</b>	<b>313,96</b>
6010100		Aufw. für Büromat. u. Drucks. d. Verw. u. ähnl. E	12.000,00	600,00	839,58
6089000		übriger sonstiger Materialaufwand			82,56
6131000		Aufw. Entsch. ehrenamtl. Tätige (sow. N. Hkto 678)	14.000,00	5.500,00	5.655,00
6166100		Wartungskosten EDV	2.000,00	2.000,00	1.496,30
6171140		Aufwendungen für Entsorgung an AWB,Recyclinghof			3,30
6179000		And. sonstige Aufwendungen für bezogene Leistungen	4.000,00		814,24
6730000		Gebühren			3.424,76
6820000		Porto und Versandkosten	1.000,00	1.000,00	1.076,40
6831000		Datenübertragungskosten	2.500,00	4.330,00	514,98
6840000		amtliche Bekanntmachungen	2.500,00	250,00	
6862000		Aufw. für Gästebewirtung (Repräsentation)	1.000,00	500,00	347,50
6880000		Aufw. Für Fort- und Weiterbildung	200,00		300,00
<b>13</b>	<b>60, 61, 67-69</b>	<b>Aufwendungen für Sach- und Dienstleistungen</b>	<b>39.200,00</b>	<b>14.180,00</b>	<b>14.554,62</b>
<b>19</b>		<b>Summe der ordentlichen Aufwendungen (Pos. 11 - 18)</b>	<b>54.800,00</b>	<b>20.580,00</b>	<b>19.640,18</b>
<b>20</b>		<b>Verwaltungsergebnis (Pos. 10 J. Ps. 19)</b>	<b>48.800,00</b>	<b>8.580,00</b>	<b>-231.078,82</b>
<b>24</b>		<b>Ordentliches Ergebnis (Pos. 20 + Pos. 23)</b>	<b>48.800,00</b>	<b>8.580,00</b>	<b>-231.078,82</b>
<b>28</b>		<b>Jahresergebnis vor intern.Leistungsbez.</b>	<b>48.800,00</b>	<b>8.580,00</b>	<b>-231.078,82</b>
301		Aufwendungen Bauhof aus ILV		2.160,00	570,00
<b>30</b>		<b>Aufwendungen der internen Leistungsbeziehungen</b>		<b>2.160,00</b>	<b>570,00</b>
<b>31</b>		<b>Jahresergebnis nach internen Leistungsbeziehungen</b>	<b>48.800,00</b>	<b>10.740,00</b>	<b>-230.508,82</b>
<b>59</b>		<b>Jahresergebnis nach Verwendung</b>	<b>48.800,00</b>	<b>10.740,00</b>	<b>-230.508,82</b>

## Produktplan 2025 der Stadt Nidda

Teilfinanzhaushalt Produkt 1211 Statistik und Wahlen							
Stadt Nidda							
		Haushaltsansatz			Investitions- und Investitionsförderungsmaßnahmen		
Nr.	Bezeichnung	2025	Verpflichtungs-ermächtigungen	2024	Ergebnis des Jahresabschlusses 2023	Gesamtauszahlungsbedarf	davon bisher bereitgestellt
	<b>Einzahlungen aus Investitionstätigkeit</b>						
20	+ Einz. aus Investitionszuweis. und -zuschüssen sowie aus Investitionsbeiträgen						
21	+ Einz. aus Abgängen von Vermögensgegenständen des Sachanlagevermögens und des immateriellen Anlagevermögens						
22	+ Einz. aus Abgängen von Vermögensgegenständen des Finanzanlagevermögens						
	<b>Einzahlungen aus Finanzierungstätigkeit</b>						
31	+ Einz. aus der Aufnahme v. Krediten und wirtschaftlich vergleichbaren Vorgängen für Investitionen						
	<b>Summe</b>						
	<b>Auszahlungen aus Investitionstätigkeit</b>						
24	- Ausz. für den Erwerb von Grundstücken und Gebäuden						
25	- Ausz. für Baumaßnahmen						
26	- Ausz. für Investitionen in das sonstige Sachanlagevermögen und immaterielle Anlagevermögen davon: Ausz. aus gewährten Investitionszuweisungen und -zuschüssen						
27	- Ausz. für Investitionen in das Finanzanlagevermögen						
	<b>Auszahlungen aus Finanzierungstätigkeit</b>						
32	- Ausz. für die Tilgung von Krediten und wirtschaftlich vergleichbaren Vorgängen für Investitionen						
	<b>Summe</b>						
	<b>Saldo (Einzahlungen / . Auszahlungen)</b>						

## Produktplan 2025 der Stadt Nidda

<b>Produktbeschreibung</b> <b>Produkt 1221 Angelegenheiten der Öffentlichen Sicherheit und Ordnung</b> Stadt Nidda							
<b>Verantwortliche Organisationseinheit</b> Fachbereich Zentrale Dienste	<b>Verantwortliche Person(en)</b> Herr Efert Uwe Bonarius (Vertretung)						
<b>Pflichtaufgaben</b>	Ja						
<b>Rechtsbindungsgrad</b>	Muss						
<b>Kurzbeschreibung</b>	Maßnahmen nach dem HSOG und weiterer spezialgesetzlicher Grundlagen zur Sicherung der öffentlichen Sicherheit und Ordnung nach dem HSOG, Gefahrenabwehr bei Versammlungen und Demonstrationen sowie in den Bereichen Gesundheitsschutz, Jugendschutz und Umweltordnungsrecht, Obdachlosenangelegenheiten, Fundbüro, Angelegenheiten des Ortsgerichts, Schiedsamtangelegenheiten, Jagdangelegenheiten incl. Wildschäden. Überwachung des ruhenden und fließenden Verkehrs. Verkehrslenkung und -regelung, Beförderungserlaubnisse, Sondernutzungen. Entgegennahme von Anzeigen und Überwachung von Gaststättenbetrieben, Überwachung erlaubnisfreier Betriebe und -pflichtiger Betriebe, Führen des Gewerberegisters, Erteilung gewerberechtl. Erlaubnisse.						
<b>gesetzl. Grundlage</b>	HSOG, StVO, StVZO, HStrG, OWiG, VwVfG, Satzung über Erlaubnisse und Gebühren für Sondernutzungen an öffentlichen Straßen, Taxenordnung, Verordnung über die Beförderungsentgelte und Beförderungsbedingungen im Taxenverkehr sowie weitere spezialgesetzliche Vorschriften						
<b>Zielgruppe</b>	Allgemeinheit, Personen, die eine Ordnungswidrigkeit begangen haben, Verlierer und Finder von Eigentum. Polizei, Amt für Straßen- und Verkehrswesen (ASW), weitere Fachbehörden Betreiber und Nutzer von Gaststätten und ähnlichen Einrichtungen, Betreiber von gewerblichen Betrieben						
<b>Allgemeine Ziele</b>	Sicherstellung der öffentlichen Sicherheit und Ordnung. Schutz der Öffentlichkeit vor gefährlichen Einflüssen auf die Gesundheit.						
<b>Zugeordnete Kostenträger</b>	<table style="width: 100%; border-collapse: collapse;"> <tr> <td style="width: 30%;">12211</td> <td>Öffentliche Sicherheit und allgemeine öffentliche Ordnung</td> </tr> <tr> <td>12215</td> <td>Gewerbeüberwachung und Gaststättenrecht</td> </tr> <tr> <td>12222</td> <td>Verkehrslenkung/Verkehrssicherheit/Verkehrsüberwachung</td> </tr> </table>	12211	Öffentliche Sicherheit und allgemeine öffentliche Ordnung	12215	Gewerbeüberwachung und Gaststättenrecht	12222	Verkehrslenkung/Verkehrssicherheit/Verkehrsüberwachung
12211	Öffentliche Sicherheit und allgemeine öffentliche Ordnung						
12215	Gewerbeüberwachung und Gaststättenrecht						
12222	Verkehrslenkung/Verkehrssicherheit/Verkehrsüberwachung						
<b>Zugeordnete KST</b>	03020000 Ordnungsverwaltung Allgemein 03020500 Verkehrslenkung/Verkehrssicherheit/Verkehrsüberwachung						
<b>Haushaltsvermerke</b>	Die Aufwendungen und Auszahlungen des Produktes bilden gem. § 4 GemHVO eine Bewirtschaftungseinheit (Budget).  Die in § 20 Abs. 1 GemHVO geregelte gegenseitige Deckungsfähigkeit gilt nicht für Personal- und Versorgungsaufwendungen sowie für bilanzielle Abschreibungen und sämtliche Unerhaltungsaufwendungen.  Die Personal- und Versorgungsaufwendungen sind gem. § 20 Abs. 2 GemHVO-Doppik über alle Teilhaushalte hinweg untereinander und gegenseitig deckungsfähig.						

## Produktplan 2025 der Stadt Nidda

Teilergebnishaushalt Produkt 1221 Angelegenheiten der Öffentlichen Sicherheit und Ordnung					
Stadt Nidda					
Nr.	Konten	Bezeichnung	Haushaltsansatz		Ergebnis des Jahresabschlusses 2023
			2025	2024	
		<b>Ordentliche Erträge</b>			
01	50	Privatrechtliche Leistungsentgelte			
02	51	Öffentlich-rechtliche Leistungsentgelte	-180.500,00	-177.000,00	-181.033,11
03	548-549	Kostensatzleistungen und -erstattungen	-24.100,00	-5.750,00	-9.483,99
04	52	Bestandsveränderungen und aktivierte Eigenleistungen			
05	55	Steuern und steuerähnliche Erträge einschl. Erträge aus gesetzlichen Umlagen			
06	547	Erträge aus Transferleistungen			
07	540-543	Erträge aus Zuweisungen und Zuschüssen für lfd. Zwecke und allgemeine Umlagen			-5.334,00
08	546	Erträge aus der Auflösung von Sonderposten aus Investitionszuweisungen, -zuschüssen und Investitionsbeiträgen			-3.208,00
09	53	Sonstige ordentliche Erträge	-280,00	-280,00	-272,16
<b>10</b>		<b>Summe der ordentlichen Erträge (Nr. 1 bis 9)</b>	<b>-204.880,00</b>	<b>-183.030,00</b>	<b>-199.331,26</b>
		<b>Ordentliche Aufwendungen</b>			
11	62, 63, 640-643, 647-649, 65	Personalaufwendungen	410.900,00	361.400,00	348.269,62
12	644-646	Versorgungsaufwendungen	72.900,00	66.400,00	20.798,90
13	60, 61, 67-69	Aufwendungen für Sach- und Dienstleistungen	142.270,00	162.820,00	121.874,62
14	66	Abschreibungen	3.740,00	8.193,00	40.115,88
15	71	Aufwendungen für Zuweisungen und Zuschüsse sowie besondere Finanzaufwendungen	13.000,00	6.500,00	6.347,40
16	73	Steueraufwendungen einschl. Aufwendungen aus gesetzlichen Umlageverpflichtungen			
17	72	Transferaufwendungen			
18	70, 74, 76	Sonstige ordentliche Aufwendungen	500,00	500,00	796,00
<b>19</b>		<b>Summe der ordentlichen Aufwendungen (Nr. 11 bis 18)</b>	<b>643.310,00</b>	<b>605.813,00</b>	<b>538.202,42</b>
<b>20</b>		<b>Verwaltungsergebnis (Nr. 10 / Nr. 19)</b>	<b>438.430,00</b>	<b>422.783,00</b>	<b>338.871,16</b>
21	56, 57	Finanzerträge			
22	77	Finanzaufwendungen			
<b>23</b>		<b>Finanzergebnis (Nr. 21 bis Nr. 22)</b>			
<b>24</b>		<b>Ordentliches Ergebnis (Verwaltungsergebnis und Finanzergebnis Nr. 20 und Nr. 23)</b>	<b>438.430,00</b>	<b>422.783,00</b>	<b>338.871,16</b>
25	59	Außerordentliche Erträge			
26	79	Außerordentliche Aufwendungen			
<b>27</b>		<b>Außerordentliches Ergebnis (Nr. 25 / Nr. 26)</b>			
<b>28</b>		<b>Jahresergebnis vor internen Leistungsbeziehungen (ordentliches Ergebnis und außerordentliches Ergebnis Nr. 24 und Nr. 27)</b>	<b>438.430,00</b>	<b>422.783,00</b>	<b>338.871,16</b>
29		Erlöse der internen Leistungsbeziehungen			
30		Kosten der internen Leistungsbeziehungen	62.900,00	37.360,00	47.630,00
<b>31</b>		<b>Ergebnis der internen Leistungsbeziehungen</b>	<b>62.900,00</b>	<b>37.360,00</b>	<b>47.630,00</b>
<b>32</b>		<b>Jahresergebnis nach internen Leistungsbeziehungen</b>	<b>501.330,00</b>	<b>460.143,00</b>	<b>386.501,16</b>



## Produktplan 2025 der Stadt Nidda

Teilergebnishaushalt Produkt 1221 Angelegenheiten der Öffentlichen Sicherheit und Ordnung					
Stadt Nidda					
Nr.	Konten	Bezeichnung	Haushaltsansatz		Ergebnis des Jahresabschlusses 2023
			2025	2024	
5101000		öffentlich rechtliche Verwaltungsgebühren	-23.000,00	-20.000,00	-23.741,58
5101010		öffentl.rechtl. Verwaltungsgebühren Verw.Kst.Satzung	-3.000,00		
5101050		öffentl.rechtl. Verwaltungsgebühren Sondern.-Satzu	-4.500,00		
5150000		Erträge aus Bußgeldern u Verwarnungen	-150.000,00	-157.000,00	-157.291,53
<b>02</b>	<b>51</b>	<b>Öffentlich-rechtliche Leistungsentgelte</b>	<b>-180.500,00</b>	<b>-177.000,00</b>	<b>-181.033,11</b>
5488100		Kostenerstattungen von Dritten	-6.600,00	-3.250,00	-6.708,11
5490000		andere Kostenersatzleistungen und Erstattungen	-2.500,00	-1.500,00	-1.532,88
5490200		Erstattung nach HSOG	-15.000,00	-1.000,00	-1.243,00
<b>03</b>	<b>548-549</b>	<b>Kostenersatzleistungen und -erstattungen</b>	<b>-24.100,00</b>	<b>-5.750,00</b>	<b>-9.483,99</b>
5428000		Zusch. für lfd Zwecke von übrigen Bereichen			-5.334,00
<b>07</b>	<b>540-543</b>	<b>Ertr.a.Zuweisgn.u.Zusch.f.lfd Zwecke u.allg.Uml.</b>			<b>-5.334,00</b>
5460100		Erträge Auflös SOPO Invest vom öffentl Bereich			-3.208,00
<b>08</b>	<b>546</b>	<b>Ertr.a.Aufl.v.Sonderp.a.Inv.zuw.-zusch.u.-Beitr.</b>			<b>-3.208,00</b>
<b>09</b>	<b>53</b>	<b>Sonstige ordentliche Erträge</b>	<b>-280,00</b>	<b>-280,00</b>	<b>-272,16</b>
<b>10</b>		<b>Summe der ordentlichen Erträge (Pos. 1 - 9)</b>	<b>-204.880,00</b>	<b>-183.030,00</b>	<b>-199.331,26</b>
6201000		Entgelt Beschäftigte (einschl. Zulagen)	317.300,00	246.900,00	265.072,99
6201001		Leistungsentgelt Beschäftigte			3.742,84
6301000		Dienst-, Amtsbezüge einschl. tarifl. Zulagen	19.700,00	58.900,00	17.850,76
6401000		AG-Anteil zur Sozialvers. Entgeltbereich	66.900,00	52.600,00	53.657,84
6490100		Beihilfen Bezügebereich	7.000,00	3.000,00	7.932,19
6590000		übrige sonstige Personalaufwendungen			13,00
<b>11</b>	<b>62, 63, 640-643, 647-649, 65</b>	<b>Personalaufwendungen</b>	<b>410.900,00</b>	<b>361.400,00</b>	<b>348.269,62</b>
6440100		Versorgungsbezüge Beamte	47.300,00	45.900,00	
6451000		Auf. an Verso. kassen f tarifl. Beschäftigte	25.600,00	20.500,00	20.798,90
<b>12</b>	<b>644-646</b>	<b>Versorgungsaufwendungen</b>	<b>72.900,00</b>	<b>66.400,00</b>	<b>20.798,90</b>
6010100		Aufw. für Büromat. u. Drucks. d. Verw. u. ähnl. E	1.000,00	1.000,00	498,65
6051000		Strom	3.500,00	2.600,00	2.539,57
6055000		Treibstoffe	3.500,00	3.200,00	2.983,42
6063000		Materialaufw. für Einrichtungen und Ausstattungen		20.000,00	18.829,41
6070000		Aufw. für Berufskleidung, Arbeitsschutzmittel	2.500,00	2.000,00	1.597,80
6089000		übriger sonstiger Materialaufwand	2.500,00	4.000,00	22,49
6131000		Aufw. Entsch. ehrenamtl. Tätige (sow. N. Hkto 678)			-450,00
6163000		Instandh. von Einrichtungen und Ausstattungen			851,92
6164000		Instandhaltung von Fahrzeugen	4.000,00	5.500,00	2.359,39
6166000		Wartungskosten	6.000,00	6.000,00	
6166100		Wartungskosten EDV	5.800,00	11.100,00	9.584,70
6169000		sonstige Fremdinstandhaltung	500,00		375,05
6171140		Aufwendungen für Entsorgung an AWB/Recyclinghof			85,32
6173000		Fremdreinigung	8.000,00	6.000,00	6.312,94
6179000		And. sonstige Aufwendungen für bezogene Leistungen	15.000,00	15.000,00	7.942,96
6179200		Aufwendung Kostenübernahme HSOG	16.500,00	2.000,00	2.950,52
6701000		Mieten, Pachten, Erbbauzinsen	15.000,00	25.000,00	22.412,30
6771000		Aufw. für Sachverst., Rechtsanwälte u. Gerichtskos	2.500,00	2.000,00	1.202,00
6790000		sonstige Aufw. f. d. Inanspruchn. v. Diensten	14.000,00	15.000,00	10.904,59
6810000		Aufw. für Zeitungen u Fachliteratur	2.870,00	2.870,00	1.757,89
6820000		Porto und Versandkosten	5.500,00	5.500,00	4.502,84
6832000		Telefonkosten	4.100,00	2.500,00	1.889,30

## Produktplan 2025 der Stadt Nidda

Teilergebnishaushalt Produkt 1221 Angelegenheiten der Öffentlichen Sicherheit und Ordnung					
Stadt Nidda					
Nr.	Konten	Bezeichnung	Haushaltsansatz		Ergebnis des Jahresabschlusses 2023
			2025	2024	
6850000		Reisekosten	1.000,00	1.200,00	298,78
6861000		Aufw. für Öffentlichkeitsarbeit	600,00	600,00	
6862000		Aufw. für Gästebewirtung (Repräsentation)	400,00	250,00	38,00
6880000		Aufw. Für Fort- und Weiterbildung	8.000,00	8.000,00	3.522,96
6901000		Kfz-Versicherungsbeiträge	1.500,00	1.500,00	1.302,76
6910000		Beitr. Wirtschaftsverb. und Vereine	18.000,00	20.000,00	17.559,06
<b>13</b>	<b>60, 61, 67-69</b>	<b>Aufwendungen für Sach- und Dienstleistungen</b>	<b>142.270,00</b>	<b>162.820,00</b>	<b>121.874,62</b>
6641000		Abschr. auf andere Anlagen	1.000,00		30.802,49
6642000		Abschr. auf Betriebsausstattung	2.560,00	7.834,00	8.391,97
6643000		Abschr. auf Fuhrpark			562,35
6645000		Abschr. auf Geschäftsausstattung	180,00	359,00	359,07
<b>14</b>	<b>66</b>	<b>Abschreibungen</b>	<b>3.740,00</b>	<b>8.193,00</b>	<b>40.115,88</b>
7121000		Zuweisungen für laufende Zwecke an das Land	7.000,00	6.500,00	6.347,40
7128020		Zuschüsse an Vereine und Schulen	6.000,00		
<b>15</b>	<b>71</b>	<b>Aufw.f. Zuweisungen und Zuschüsse s.bes.Finanzaufw</b>	<b>13.000,00</b>	<b>6.500,00</b>	<b>6.347,40</b>
7030000		Kfz-Steuer	500,00	500,00	796,00
<b>18</b>	<b>70, 74, 76</b>	<b>Sonstige ordentliche Aufwendungen</b>	<b>500,00</b>	<b>500,00</b>	<b>796,00</b>
<b>19</b>		<b>Summe der ordentlichen Aufwendungen (Pos. 11 - 18)</b>	<b>643.310,00</b>	<b>605.813,00</b>	<b>538.202,42</b>
<b>20</b>		<b>Verwaltungsergebnis (Pos. 10 / . Ps. 19)</b>	<b>438.430,00</b>	<b>422.783,00</b>	<b>338.871,16</b>
<b>24</b>		<b>Ordentliches Ergebnis (Pos. 20 + Pos. 23)</b>	<b>438.430,00</b>	<b>422.783,00</b>	<b>338.871,16</b>
<b>28</b>		<b>Jahresergebnis vor intern.LLeistungsbez.</b>	<b>438.430,00</b>	<b>422.783,00</b>	<b>338.871,16</b>
301		Aufwendungen Bauhof aus ILV	62.900,00	37.360,00	47.630,00
<b>30</b>		<b>Aufwendungen der internen Leistungsbeziehungen</b>	<b>62.900,00</b>	<b>37.360,00</b>	<b>47.630,00</b>
<b>31</b>		<b>Jahresergebnis nach internen Leistungsbeziehungen</b>	<b>501.330,00</b>	<b>460.143,00</b>	<b>386.501,16</b>
<b>59</b>		<b>Jahresergebnis nach Verwendung</b>	<b>501.330,00</b>	<b>460.143,00</b>	<b>386.501,16</b>

## Produktplan 2025 der Stadt Nidda

Teilfinanzhaushalt Produkt 1221 Angelegenheiten der Öffentlichen Sicherheit und Ordnung							
Stadt Nidda							
		Haushaltsansatz			Investitions- und Investitionsförderungsmaßnahmen		
Nr.	Bezeichnung	2025	Verpflichtungs-ermächtigungen	2024	Ergebnis des Jahresabschlusses 2023	Gesamtauszahlungsbedarf	davon bisher bereitgestellt
	<b>Einzahlungen aus Investitionstätigkeit</b>						
20	+ Einz. aus Investitionszuweis. und -zuschüssen sowie aus Investitionsbeiträgen						
21	+ Einz. aus Abgängen von Vermögensgegenständen des Sachanlagevermögens und des immateriellen Anlagevermögens						
22	+ Einz. aus Abgängen von Vermögensgegenständen des Finanzanlagevermögens						
	<b>Einzahlungen aus Finanzierungstätigkeit</b>						
31	+ Einz. aus der Aufnahme v. Krediten und wirtschaftlich vergleichbaren Vorgängen für Investitionen						
	<b>Summe</b>						
	<b>Auszahlungen aus Investitionstätigkeit</b>						
24	- Ausz. für den Erwerb von Grundstücken und Gebäuden						
25	- Ausz. für Baumaßnahmen						
26	- Ausz. für Investitionen in das sonstige Sachanlagevermögen und immaterielle Anlagevermögen davon: Ausz. aus gewährten Investitionszuweisungen und -zuschüssen	-632.500			-4.576	-1.174.500	-1.174.500
27	- Ausz. für Investitionen in das Finanzanlagevermögen						
	<b>Auszahlungen aus Finanzierungstätigkeit</b>						
32	- Ausz. für die Tilgung von Krediten und wirtschaftlich vergleichbaren Vorgängen für Investitionen						
	<b>Summe</b>	<b>-632.500</b>			<b>-4.576</b>	<b>-1.174.500</b>	<b>-1.174.500</b>
	<b>Saldo (Einzahlungen / . Auszahlungen)</b>	<b>-632.500</b>			<b>-4.576</b>	<b>-1.174.500</b>	<b>-1.174.500</b>

## Produktplan 2025 der Stadt Nidda

Investitionen Produkt 1221 Angelegenheiten der Öffentlichen Sicherheit und Ordnung						
Stadt Nidda						
Nr. Bezeichnung	Ansatz 2024	Ansatz 2025	Verpflichtungs- Ermächtigungen	Finanzplan 2026	Finanzplan 2027	Finanzplan 2028
99039 GWG (< 1000 € netto) Ordnungsverwaltung	0	-6.500	0	0	0	0
26 Ausz.f.Invest.i.d.sonst.Sachanl.verm.u.imm.Anl.ver	0	-6.500	0	0	0	0
99090 Anschaffung Geschwindigkeitsmeßanlagen	0	-446.000	0	0	0	0
26 Ausz.f.Invest.i.d.sonst.Sachanl.verm.u.imm.Anl.ver	0	-446.000	0	0	0	0
99110 Anschaffung Fahrzeug Ordnungsverwaltung	0	-170.000	0	0	0	0
26 Ausz.f.Invest.i.d.sonst.Sachanl.verm.u.imm.Anl.ver	0	-170.000	0	0	0	0
99129 Anschaffung Geschwindigkeitsanzeigetafeln	0	-10.000	0	0	0	0
26 Ausz.f.Invest.i.d.sonst.Sachanl.verm.u.imm.Anl.ver	0	-10.000	0	0	0	0

## Produktplan 2025 der Stadt Nidda

<b>Produktbeschreibung</b> <b>Produkt 1224 Melde,- Pass- und Ausweisangelegenheiten &amp; Bürgerservice einschl. Zulassung</b>	
Stadt Nidda	
<b>Verantwortliche Organisationseinheit</b> Fachbereich Zentrale Dienste	<b>Verantwortliche Person(en)</b> Herr Efert Uwe Bonarius (Vertretung)
<b>Pflichtaufgaben</b>	Ja
<b>Rechtsbindungsgrad</b>	Muss
<b>Kurzbeschreibung</b>	Führen des Melderegisters, Auskünfte und Auswertungen des Melderegisters, Leistungen nach dem Melderecht, Beglaubigungen von Abschriften und Unterschriften, Ausstellung von Fischereischeinen, Ausstellung von Ausweisen und Pässen, Ausstellung und Änderungen von Lohnsteuerkarten, Staatsangehörigkeitsangelegenheiten, Erfassung der Wehrpflichtigen, Weiterleitung von Anträgen auf Führungszeugnisse und Anfragen aus dem Gewerbezentralregister, Anbietung von städtischen Dienstleistungen an zentraler Stelle.
<b>gesetzl. Grundlage</b>	Meldegesetz, PersonalausweisG, PassG, WPfIG, StAngG
<b>Zielgruppe</b>	Bürgerinnen und Bürger, andere Meldebehörden, weitere Fachdienste der Verwaltung, Allgemeinheit, Ausländische Einwohnerinnen und Einwohner.
<b>Zugeordnete Kostenträger</b>	12221 Kraftfahrzeugzulassung 12241 Melde,- Pass- und Ausweisangelegenheiten & Bürgerservice
<b>Zugeordnete KST</b>	03030000 Bürgerservice Allgemein
<b>Haushaltsvermerke</b>	Die Aufwendungen und Auszahlungen des Produktes bilden gem. § 4 GemHVO eine Bewirtschaftungseinheit (Budget).  Die in § 20 Abs. 1 GemHVO geregelte gegenseitige Deckungsfähigkeit gilt nicht für Personal- und Versorgungsaufwendungen sowie für bilanzielle Abschreibungen und sämtliche Unerhaltungsaufwendungen.  Die Personal- und Versorgungsaufwendungen sind gem. § 20 Abs. 2 GemHVO-Doppik über alle Teilhaushalte hinweg untereinander und gegenseitig deckungsfähig.

## Produktplan 2025 der Stadt Nidda

Teilergebnishaushalt Produkt 1224 Melde-, Pass- und Ausweisangelegenheiten & Bürgerservice einschl. Zulassung					
Stadt Nidda					
Nr.	Konten	Bezeichnung	Haushaltsansatz		Ergebnis des Jahresabschlusses 2023
			2025	2024	
		<b>Ordentliche Erträge</b>			
01	50	Privatrechtliche Leistungsentgelte	-4.320,00	-4.450,00	-3.862,26
02	51	Öffentlich-rechtliche Leistungsentgelte	-359.700,00	-362.700,00	-260.488,80
03	548-549	Kostensatzleistungen und -erstattungen			-9,40
04	52	Bestandsveränderungen und aktivierte Eigenleistungen			
05	55	Steuern und steuerähnliche Erträge einschl. Erträge aus gesetzlichen Umlagen			
06	547	Erträge aus Transferleistungen			
07	540-543	Erträge aus Zuweisungen und Zuschüssen für lfd. Zwecke und allgemeine Umlagen			
08	546	Erträge aus der Auflösung von Sonderposten aus Investitionszuweisungen, -zuschüssen und Investitionsbeiträgen			
09	53	Sonstige ordentliche Erträge	-35,00	-35,00	-81,00
<b>10</b>		<b>Summe der ordentlichen Erträge (Nr. 1 bis 9)</b>	<b>-364.055,00</b>	<b>-367.185,00</b>	<b>-264.441,46</b>
		<b>Ordentliche Aufwendungen</b>			
11	62, 63, 640-643, 647-649, 65	Personalaufwendungen	304.000,00	303.800,00	207.634,64
12	644-646	Versorgungsaufwendungen	20.100,00	19.900,00	13.195,68
13	60, 61, 67-69	Aufwendungen für Sach- und Dienstleistungen	158.950,00	129.250,00	109.136,67
14	66	Abschreibungen			
15	71	Aufwendungen für Zuweisungen und Zuschüsse sowie besondere Finanzaufwendungen	128.500,00	138.000,00	109.980,18
16	73	Steueraufwendungen einschl. Aufwendungen aus gesetzlichen Umlageverpflichtungen			
17	72	Transferaufwendungen			
18	70, 74, 76	Sonstige ordentliche Aufwendungen			
<b>19</b>		<b>Summe der ordentlichen Aufwendungen (Nr. 11 bis 18)</b>	<b>611.550,00</b>	<b>590.950,00</b>	<b>439.947,17</b>
<b>20</b>		<b>Verwaltungsergebnis (Nr. 10 / Nr. 19)</b>	<b>247.495,00</b>	<b>223.765,00</b>	<b>175.505,71</b>
21	56, 57	Finanzerträge			
22	77	Finanzaufwendungen			
<b>23</b>		<b>Finanzergebnis (Nr. 21 bis Nr. 22)</b>			
<b>24</b>		<b>Ordentliches Ergebnis (Verwaltungsergebnis und Finanzergebnis Nr. 20 und Nr. 23)</b>	<b>247.495,00</b>	<b>223.765,00</b>	<b>175.505,71</b>
25	59	Außerordentliche Erträge			
26	79	Außerordentliche Aufwendungen			
<b>27</b>		<b>Außerordentliches Ergebnis (Nr. 25 / Nr. 26)</b>			
<b>28</b>		<b>Jahresergebnis vor internen Leistungsbeziehungen (ordentliches Ergebnis und außerordentliches Ergebnis Nr. 24 und Nr. 27)</b>	<b>247.495,00</b>	<b>223.765,00</b>	<b>175.505,71</b>
29		Erlöse der internen Leistungsbeziehungen			
30		Kosten der internen Leistungsbeziehungen			
<b>31</b>		<b>Ergebnis der internen Leistungsbeziehungen</b>			
<b>32</b>		<b>Jahresergebnis nach internen Leistungsbeziehungen</b>	<b>247.495,00</b>	<b>223.765,00</b>	<b>175.505,71</b>

## Produktplan 2025 der Stadt Nidda

Teilergebnishaushalt Produkt 1224 Melde,- Pass- und Ausweisangelegenheiten & Bürgerservice einschl. Zulassung					
Stadt Nidda					
Nr.	Konten	Bezeichnung	Haushaltsansatz		Ergebnis des Jahresabschlusses 2023
			2025	2024	
5090000		sonstige Umsatzerlöse	-4.000,00	-4.000,00	-3.650,10
<b>01</b>	<b>50</b>	<b>Privatrechtliche Leistungsentgelte</b>	<b>-4.320,00</b>	<b>-4.450,00</b>	<b>-3.862,26</b>
5101000		öffentlich rechtliche Verwaltungsgebühren	-168.500,00	-151.500,00	-141.223,80
5101010		öffentl.rechtl. Verwaltungsgebühren Verw.Kst.Satzung	-1.200,00	-1.200,00	-1.059,00
5101100		öffentl.rechtl. Verwaltungsgeb. KFZ-Zulassung	-190.000,00	-210.000,00	-118.206,00
<b>02</b>	<b>51</b>	<b>Öffentlich-rechtliche Leistungsentgelte</b>	<b>-359.700,00</b>	<b>-362.700,00</b>	<b>-260.488,80</b>
5488100		Kostenerstattungen von Dritten			-9,40
<b>03</b>	<b>548-549</b>	<b>Kostensatzleistungen und -erstattungen</b>			<b>-9,40</b>
5399000		andere sonstige betriebliche Erträge	-35,00	-35,00	-81,00
<b>09</b>	<b>53</b>	<b>Sonstige ordentliche Erträge</b>	<b>-35,00</b>	<b>-35,00</b>	<b>-81,00</b>
<b>10</b>		<b>Summe der ordentlichen Erträge (Pos. 1 - 9)</b>	<b>-364.055,00</b>	<b>-367.185,00</b>	<b>-264.441,46</b>
6201000		Entgelt Beschäftigte (einschl. Zulagen)	249.900,00	245.400,00	169.834,57
6201001		Leistungsentgelt Beschäftigte			2.808,12
6301000		Dienst-, Amtsbezüge einschl. tarifl. Zulagen		6.700,00	
6401000		AG-Anteil zur Sozialvers. Entgeltbereich	54.100,00	51.700,00	34.991,95
<b>11</b>	<b>62, 63, 640-643, 647-649, 65</b>	<b>Personalaufwendungen</b>	<b>304.000,00</b>	<b>303.800,00</b>	<b>207.634,64</b>
6451000		Auf. an Verso. kassen f tarifl. Beschäftigte	20.100,00	19.900,00	13.195,68
<b>12</b>	<b>644-646</b>	<b>Versorgungsaufwendungen</b>	<b>20.100,00</b>	<b>19.900,00</b>	<b>13.195,68</b>
6010100		Aufw. für Büromat. u. Drucks. d. Verw. u. ähnl. E	4.000,00	5.000,00	4.068,49
6063000		Materialaufw. für Einrichtungen und Ausstattungen	500,00		642,60
6071000		Aufw. für Handelswaren	100,00	100,00	
6101000		Fremdleist. für Erzeugnisse u. and. Umsatzleist.	96.000,00	77.000,00	68.976,81
6163000		Instandh. von Einrichtungen und Ausstattungen	200,00	200,00	
6166100		Wartungskosten EDV	44.250,00	34.150,00	1.003,21
6179000		And. sonstige Aufwendungen für bezogene Leistungen	7.700,00	8.500,00	31.527,78
6771000		Aufw. für Sachverst., Rechtsanwälte u. Gerichtskos	250,00	250,00	
6810000		Aufw. für Zeitungen u Fachliteratur	1.500,00	1.000,00	1.373,45
6832000		Telefonkosten	2.050,00	1.000,00	899,78
6850000		Reisekosten	2.350,00	2.000,00	644,55
6862000		Aufw. für Gästebewirtung (Repräsentation)	50,00	50,00	
<b>13</b>	<b>60, 61, 67-69</b>	<b>Aufwendungen für Sach- und Dienstleistungen</b>	<b>158.950,00</b>	<b>129.250,00</b>	<b>109.136,67</b>
7170100		sonstige Erstattungen an den Bund	7.000,00	6.500,00	7.107,48
7171000		sonstige Erstattungen an das Land	1.500,00	1.500,00	2.218,00
7172000		sonstige Erstattungen an Gemeinden (GV)	120.000,00	130.000,00	100.654,70
<b>15</b>	<b>71</b>	<b>Aufw.f. Zuweisungen und Zuschüsse s.bes.Finanzaufw</b>	<b>128.500,00</b>	<b>138.000,00</b>	<b>109.980,18</b>
<b>19</b>		<b>Summe der ordentlichen Aufwendungen (Pos. 11 - 18)</b>	<b>611.550,00</b>	<b>590.950,00</b>	<b>439.947,17</b>
<b>20</b>		<b>Verwaltungsergebnis (Pos. 10 / . Ps. 19)</b>	<b>247.495,00</b>	<b>223.765,00</b>	<b>175.505,71</b>
<b>24</b>		<b>Ordentliches Ergebnis (Pos. 20 + Pos. 23)</b>	<b>247.495,00</b>	<b>223.765,00</b>	<b>175.505,71</b>
<b>28</b>		<b>Jahresergebnis vor intern.LLeistungsbez.</b>	<b>247.495,00</b>	<b>223.765,00</b>	<b>175.505,71</b>
<b>31</b>		<b>Jahresergebnis nach internen Leistungsbeziehungen</b>	<b>247.495,00</b>	<b>223.765,00</b>	<b>175.505,71</b>
<b>59</b>		<b>Jahresergebnis nach Verwendung</b>	<b>247.495,00</b>	<b>223.765,00</b>	<b>175.505,71</b>

## Produktplan 2025 der Stadt Nidda

Teilfinanzhaushalt Produkt 1224 Melde-, Pass- und Ausweisangelegenheiten & Bürgerservice einschl. Zulassung							
Stadt Nidda							
		Haushaltsansatz			Investitions- und Investitionsförderungsmaßnahmen		
Nr.	Bezeichnung	2025	Verpflichtungsermächtigungen	2024	Ergebnis des Jahresabschlusses 2023	Gesamtauszahlungsbedarf	davon bisher bereitgestellt
	<b>Einzahlungen aus Investitionstätigkeit</b>						
20	+ Enz. aus Investitionszuweis. und -zuschüssen sowie aus Investitionsbeiträgen						
21	+ Enz. aus Abgängen von Vermögensgegenständen des Sachanlagevermögens und des immateriellen Anlagevermögens						
22	+ Enz. aus Abgängen von Vermögensgegenständen des Finanzanlagevermögens						
	<b>Einzahlungen aus Finanzierungstätigkeit</b>						
31	+ Enz. aus der Aufnahme v. Krediten und wirtschaftlich vergleichbaren Vorgängen für Investitionen						
	<b>Summe</b>						
	<b>Auszahlungen aus Investitionstätigkeit</b>						
24	- Ausz. für den Erwerb von Grundstücken und Gebäuden						
25	- Ausz. für Baumaßnahmen						
26	- Ausz. für Investitionen in das sonstige Sachanlagevermögen und immaterielle Anlagevermögen davon: Ausz. aus gewährten Investitionszuweisungen und -zuschüssen	-3.000				-9.000	-9.000
27	- Ausz. für Investitionen in das Finanzanlagevermögen						
	<b>Auszahlungen aus Finanzierungstätigkeit</b>						
32	- Ausz. für die Tilgung von Krediten und wirtschaftlich vergleichbaren Vorgängen für Investitionen						
	<b>Summe</b>	<b>-3.000</b>				<b>-9.000</b>	<b>-9.000</b>
	<b>Saldo (Einzahlungen / . Auszahlungen)</b>	<b>-3.000</b>				<b>-9.000</b>	<b>-9.000</b>



## Produktplan 2025 der Stadt Nidda

### Investitionen Produkt 1224 Melde,- Pass- und Ausweisangelegenheiten & Bürgerservice einschl. Zulassung

Stadt Nidda

Nr. Bezeichnung	Ansatz 2024	Ansatz 2025	Verpflichtungs- Ermächtigungen	Finanzplan 2026	Finanzplan 2027	Finanzplan 2028
99040 GWG (< 1000 € netto) Bürgerservice	0	-3.000	0	0	0	0
26 Auszf.Invest.i.d.sonst.Sachanl.verm.u.imm.Anl.ver	0	-3.000	0	0	0	0

## Produktplan 2025 der Stadt Nidda

<b>Produktbeschreibung</b> <b>Produkt 1225 Beurkundungen im Personenstandswesen</b>		
Stadt Nidda		
<b>Verantwortliche Organisationseinheit</b> Fachbereich Zentrale Dienste	<b>Verantwortliche Person(en)</b> Herr Efert Uwe Bonarius (Vertretung)	
<b>Pflichtaufgaben</b>	Ja	
<b>Rechtsbindungsgrad</b>	Muss	
<b>Kurzbeschreibung</b>	Aufgaben nach dem Personenstandsgesetz und dem Lebenspartnerschaftsgesetz, Lebenspartnerschaften, Führung des Geburten- und Sterbebuches, Prüfung der Ehefähigkeit, Durchführung von Eheschließungen, Führen von Heirats- und Familienbüchern, Staatsangehörigkeitsangelegenheiten, Namensangelegenheiten, Feststellung der Abstammung.	
<b>gesetzl. Grundlage</b>	PSG, BGB, EGBGB, StAngG, NÄG, Lebenspartnerschaftsgesetz	
<b>Zielgruppe</b>	andere Standesämter, Heiratswillige, Natürliche Personen, Allgemeinheit	
<b>Allgemeine Ziele</b>	korrekte Feststellung und Nachweis von personenbezogenen Daten, rechtliche einwandfreie Dokumentation des Personenstandes.	
<b>Zugeordnete Kostenträger</b>	12251	Beurkundung des Personenstandes
<b>Zugeordnete KST</b>	01050000 Personenstandswesen Allgemein	
<b>Haushaltsvermerke</b>	<p>Die Aufwendungen und Auszahlungen des Produktes bilden gem. § 4 GemHVO eine Bewirtschaftungseinheit (Budget).</p> <p>Die in § 20 Abs. 1 GemHVO geregelte gegenseitige Deckungsfähigkeit gilt nicht für Personal- und Versorgungsaufwendungen sowie für bilanzielle Abschreibungen und sämtliche Unerhaltungsaufwendungen.</p> <p>Die Personal- und Versorgungsaufwendungen sind gem. § 20 Abs. 2 GemHVO-Doppik über alle Teilhaushalte hinweg untereinander und gegenseitig deckungsfähig.</p>	

## Produktplan 2025 der Stadt Nidda

Teilergebnishaushalt Produkt 1225 Beurkundungen im Personenstandswesen					
Stadt Nidda					
Nr.	Konten	Bezeichnung	Haushaltsansatz		Ergebnis des Jahresabschlusses 2023
			2025	2024	
		<b>Ordentliche Erträge</b>			
01	50	Privatrechtliche Leistungsentgelte	-50,00	-50,00	-48,00
02	51	Öffentlich-rechtliche Leistungsentgelte	-25.150,00	-23.800,00	-28.027,44
03	548-549	Kostensatzleistungen und -erstattungen			-1,60
04	52	Bestandsveränderungen und aktivierte Eigenleistungen			
05	55	Steuern und steuerähnliche Erträge einschl. Erträge aus gesetzlichen Umlagen			
06	547	Erträge aus Transferleistungen			
07	540-543	Erträge aus Zuweisungen und Zuschüssen für lfd. Zwecke und allgemeine Umlagen			
08	546	Erträge aus der Auflösung von Sonderposten aus Investitionszuweisungen, -zuschüssen und Investitionsbeiträgen			
09	53	Sonstige ordentliche Erträge			
<b>10</b>		<b>Summe der ordentlichen Erträge (Nr. 1 bis 9)</b>	<b>-25.200,00</b>	<b>-23.850,00</b>	<b>-28.077,04</b>
		<b>Ordentliche Aufwendungen</b>			
11	62, 63, 640-643, 647-649, 65	Personalaufwendungen	192.200,00	194.300,00	182.815,66
12	644-646	Versorgungsaufwendungen	12.900,00	13.000,00	11.912,48
13	60, 61, 67-69	Aufwendungen für Sach- und Dienstleistungen	29.050,00	26.610,00	19.657,46
14	66	Abschreibungen	905,00	903,00	902,87
15	71	Aufwendungen für Zuweisungen und Zuschüsse sowie besondere Finanzaufwendungen			
16	73	Steueraufwendungen einschl. Aufwendungen aus gesetzlichen Umlageverpflichtungen			
17	72	Transferaufwendungen			
18	70, 74, 76	Sonstige ordentliche Aufwendungen			
<b>19</b>		<b>Summe der ordentlichen Aufwendungen (Nr. 11 bis 18)</b>	<b>235.055,00</b>	<b>234.813,00</b>	<b>215.288,47</b>
<b>20</b>		<b>Verwaltungsergebnis (Nr. 10 / Nr. 19)</b>	<b>209.855,00</b>	<b>210.963,00</b>	<b>187.211,43</b>
21	56, 57	Finanzerträge			
22	77	Finanzaufwendungen			
<b>23</b>		<b>Finanzergebnis (Nr. 21 bis Nr. 22)</b>			
<b>24</b>		<b>Ordentliches Ergebnis (Verwaltungsergebnis und Finanzergebnis Nr. 20 und Nr. 23)</b>	<b>209.855,00</b>	<b>210.963,00</b>	<b>187.211,43</b>
25	59	Außerordentliche Erträge			
26	79	Außerordentliche Aufwendungen			
<b>27</b>		<b>Außerordentliches Ergebnis (Nr. 25 / Nr. 26)</b>			
<b>28</b>		<b>Jahresergebnis vor internen Leistungsbeziehungen (ordentliches Ergebnis und außerordentliches Ergebnis Nr. 24 und Nr. 27)</b>	<b>209.855,00</b>	<b>210.963,00</b>	<b>187.211,43</b>
29		Erlöse der internen Leistungsbeziehungen			
30		Kosten der internen Leistungsbeziehungen			
<b>31</b>		<b>Ergebnis der internen Leistungsbeziehungen</b>			
<b>32</b>		<b>Jahresergebnis nach internen Leistungsbeziehungen</b>	<b>209.855,00</b>	<b>210.963,00</b>	<b>187.211,43</b>

## Produktplan 2025 der Stadt Nidda

Teilergebnishaushalt Produkt 1225 Beurkundungen im Personenstandswesen					
Stadt Nidda					
Nr.	Konten	Bezeichnung	Haushaltsansatz		Ergebnis des Jahresabschlusses 2023
			2025	2024	
5090000		sonstige Umsatzerlöse	-50,00	-50,00	-48,00
<b>01</b>	<b>50</b>	<b>Privatrechtliche Leistungsentgelte</b>	<b>-50,00</b>	<b>-50,00</b>	<b>-48,00</b>
5101000		öffentlich rechtliche Verwaltungsgebühren	-25.000,00	-23.500,00	-27.873,19
5110100		Archivegebühren	-150,00	-300,00	-154,25
<b>02</b>	<b>51</b>	<b>Öffentlich-rechtliche Leistungsentgelte</b>	<b>-25.150,00</b>	<b>-23.800,00</b>	<b>-28.027,44</b>
5488100		Kostenerstattungen von Dritten			-1,60
<b>03</b>	<b>548-549</b>	<b>Kostenersatzleistungen und -erstattungen</b>			<b>-1,60</b>
<b>10</b>		<b>Summe der ordentlichen Erträge (Pos. 1 - 9)</b>	<b>-25.200,00</b>	<b>-23.850,00</b>	<b>-28.077,04</b>
6201000		Entgelt Beschäftigte (einschl. Zulagen)	158.400,00	154.100,00	149.931,63
6201001		Leistungsentgelt Beschäftigte			1.985,26
6301000		Dienst-, Amtsbezüge einschl. tarifl. Zulagen		6.700,00	
6401000		AG-Anteil zur Sozialvers. Entgeltbereich	33.800,00	33.500,00	30.898,77
<b>11</b>	<b>62, 63, 640-643, 647-649, 65</b>	<b>Personalaufwendungen</b>	<b>192.200,00</b>	<b>194.300,00</b>	<b>182.815,66</b>
6451000		Auf. an Verso. kassen f tarifl. Beschäftigte	12.900,00	13.000,00	11.912,48
<b>12</b>	<b>644-646</b>	<b>Versorgungsaufwendungen</b>	<b>12.900,00</b>	<b>13.000,00</b>	<b>11.912,48</b>
6010100		Aufw. für Büromat. u. Drucks. d. Verw. u. ähnl. E	3.300,00	2.900,00	2.974,98
6063000		Materialaufw. für Einrichtungen und Ausstattungen	200,00	300,00	
6163000		Instandh. von Einrichtungen und Ausstattungen	1.000,00		
6166100		Wartungskosten EDV	15.000,00	15.000,00	9.759,69
6173000		Fremdreinigung	300,00		
6179000		And. sonstige Aufwendungen für bezogene Leistungen	2.000,00	2.200,00	1.013,36
6750000		Bankspesen / Kosten d. Geldverkehrs u.d. Kapitalbe	300,00	300,00	
6810000		Aufw. für Zeitungen u Fachliteratur	1.700,00	1.700,00	1.460,50
6832000		Telefonkosten	1.550,00	850,00	720,48
6850000		Reisekosten	3.000,00	3.000,00	2.338,52
6869000		sonst. Aufwendungen für Repräsentation	500,00	150,00	143,13
6880000		Aufw. Für Fort- und Weiterbildung			1.056,80
6910000		Beitr. Wirtschaftsverb. und Vereine	200,00	210,00	190,00
<b>13</b>	<b>60, 61, 67-69</b>	<b>Aufwendungen für Sach- und Dienstleistungen</b>	<b>29.050,00</b>	<b>26.610,00</b>	<b>19.657,46</b>
6642000		Abschr. auf Betriebsausstattung	755,00	754,00	753,87
6645000		Abschr. auf Geschäftsausstattung	150,00	149,00	149,00
<b>14</b>	<b>66</b>	<b>Abschreibungen</b>	<b>905,00</b>	<b>903,00</b>	<b>902,87</b>
<b>19</b>		<b>Summe der ordentlichen Aufwendungen (Pos. 11 - 18)</b>	<b>235.055,00</b>	<b>234.813,00</b>	<b>215.288,47</b>
<b>20</b>		<b>Verwaltungsergebnis (Pos. 10 J. Ps. 19)</b>	<b>209.855,00</b>	<b>210.963,00</b>	<b>187.211,43</b>
<b>24</b>		<b>Ordentliches Ergebnis (Pos. 20 + Pos. 23)</b>	<b>209.855,00</b>	<b>210.963,00</b>	<b>187.211,43</b>
<b>28</b>		<b>Jahresergebnis vor intern.Leistungsbez.</b>	<b>209.855,00</b>	<b>210.963,00</b>	<b>187.211,43</b>
<b>31</b>		<b>Jahresergebnis nach internen Leistungsbeziehungen</b>	<b>209.855,00</b>	<b>210.963,00</b>	<b>187.211,43</b>
<b>59</b>		<b>Jahresergebnis nach Verwendung</b>	<b>209.855,00</b>	<b>210.963,00</b>	<b>187.211,43</b>

## Produktplan 2025 der Stadt Nidda

Teilfinanzhaushalt Produkt 1225 Beurkundungen im Personenstandswesen							
Stadt Nidda							
		Haushaltsansatz			Investitions- und Investitionsförderungsmaßnahmen		
Nr.	Bezeichnung	2025	Verpflichtungs-ermächtigungen	2024	Ergebnis des Jahresabschlusses 2023	Gesamtauszahlungsbedarf	davon bisher bereitgestellt
	<b>Einzahlungen aus Investitionstätigkeit</b>						
20	+ Einz. aus Investitionszuweis. und -zuschüssen sowie aus Investitionsbeiträgen						
21	+ Einz. aus Abgängen von Vermögensgegenständen des Sachanlagevermögens und des immateriellen Anlagevermögens						
22	+ Einz. aus Abgängen von Vermögensgegenständen des Finanzanlagevermögens						
	<b>Einzahlungen aus Finanzierungstätigkeit</b>						
31	+ Einz. aus der Aufnahme v. Krediten und wirtschaftlich vergleichbaren Vorgängen für Investitionen						
	<b>Summe</b>						
	<b>Auszahlungen aus Investitionstätigkeit</b>						
24	- Ausz. für den Erwerb von Grundstücken und Gebäuden						
25	- Ausz. für Baumaßnahmen					-4.000	-4.000
26	- Ausz. für Investitionen in das sonstige Sachanlagevermögen und immaterielle Anlagevermögen davon: Ausz. aus gewährten Investitionszuweisungen und -zuschüssen	-500		-500		-8.250	-8.250
27	- Ausz. für Investitionen in das Finanzanlagevermögen						
	<b>Auszahlungen aus Finanzierungstätigkeit</b>						
32	- Ausz. für die Tilgung von Krediten und wirtschaftlich vergleichbaren Vorgängen für Investitionen						
	<b>Summe</b>	<b>-500</b>		<b>-500</b>		<b>-12.250</b>	<b>-12.250</b>
	<b>Saldo (Einzahlungen / . Auszahlungen)</b>	<b>-500</b>		<b>-500</b>		<b>-12.250</b>	<b>-12.250</b>

## Produktplan 2025 der Stadt Nidda

Investitionen Produkt 1225 Beurkundungen im Personenstandswesen						
Stadt Nidda						
Nr. Bezeichnung	Ansatz 2024	Ansatz 2025	Verpflichtungs- Ermächtigunge n	Finanzplan 2026	Finanzplan 2027	Finanzplan 2028
99038 GWG (< 1000 € netto) Personenstandswesen	-500	-500	0	0	0	0
26 Auszf.Invest.i.d.sonst.Sachanl.verm.u.imm.Anl.ver	-500	-500	0	0	0	0

## Produktplan 2025 der Stadt Nidda

<b>Produktbeschreibung</b> <b>Produkt 1231 Aufgaben des Brandschutzes u. Katastrophenschutz</b>		
Stadt Nidda		
<b>Verantwortliche Organisationseinheit</b> Fachbereich Zentrale Dienste		<b>Verantwortliche Person(en)</b> Herr Efert Uwe Bonarius (Vertretung)
<b>Pflichtaufgaben</b>	Ja	
<b>Rechtsbindungsgrad</b>	Muss	
<b>Kurzbeschreibung</b>	Bereithaltung der Einrichtungen des Brandschutzes und des Katastrophenschutzes, Feuerwehrlöschwesen für die Stadt Nidda, Aufgaben des Brand- und erweitertem Katastrophenschutz, Rettungswache.	
<b>gesetzl. Grundlage</b>	HBKG, Bedarfs- und Entwicklungsplan, Satzung über die Freiwilligen Feuerwehren, Satzung über Gebühren für den Einsatz der freiwilligen Feuerwehren.	
<b>Zielgruppe</b>	Allgemeinheit, Mitglieder der freiwilligen Feuerwehren	
<b>Allgemeine Ziele</b>	Umfassende Hilfeleistungen im Brand- und Katastrophenfalle zur Vermeidung von Schäden und Folgeschäden für Menschen, Tiere, Umwelt und Sacharten.	
<b>Zugeordnete Kostenträger</b>	12311 12312	Aufgaben des Brandschutzes Aufgaben des Katastrophenschutzes
<b>Zugeordnete KST</b>	04010000 Feuerwehren Allgemein 04010010 Feuerwehr Nidda 04010020 Feuerwehr Kohden 04010110 Feuerwehr Bad-Salzhausen 04010120 Feuerwehr Geiß-Nidda 04010130 Feuerwehr Ober-Widdersheim 04010140 Feuerwehr Borsdorf 04010150 Feuerwehr Harb 04010160 Feuerwehr Ulfa 04010170 Feuerwehr Stornfels 04010180 Feuerwehr Unter-Schmitten 04010190 Feuerwehr Ober-Schmitten 04010210 Feuerwehr Echelsdorf 04010220 Feuerwehr Ober-Lais 04010230 Feuerwehr Fauerbach 04010240 Feuerwehr Wallernhausen 04010250 Feuerwehr Michelnau 04010270 Feuerwehr Schwickartshausen 04010280 Feuerwehr Unter-Widdersheim 04011000 Katastrophenschutz Allgemein	
<b>Haushaltsvermerke</b>	Die Aufwendungen und Auszahlungen des Produktes bilden gem. § 4 GemHVO eine Bewirtschaftungseinheit (Budget).  Die in § 20 Abs. 1 GemHVO geregelte gegenseitige Deckungsfähigkeit gilt nicht für Personal- und Versorgungsaufwendungen sowie für bilanzielle Abschreibungen und sämtliche Unerhaltungsaufwendungen.  Die Personal- und Versorgungsaufwendungen sind gem. § 20 Abs. 2 GemHVO-Doppik über alle Teilhaushalte hinweg untereinander und gegenseitig deckungsfähig.	

## Produktplan 2025 der Stadt Nidda

Teilergebnishaushalt Produkt 1231 Aufgaben des Brandschutzes u. Katastrophenschutz					
Stadt Nidda					
Nr.	Konten	Bezeichnung	Haushaltsansatz		Ergebnis des Jahresabschlusses 2023
			2025	2024	
		<b>Ordentliche Erträge</b>			
01	50	Privatrechtliche Leistungsentgelte	-3.000,00	-1.000,00	-1.611,13
02	51	Öffentlich-rechtliche Leistungsentgelte	-15.000,00	-15.000,00	-1.175,69
03	548-549	Kostensatzleistungen und -erstattungen	-1.800,00		-2.495,23
04	52	Bestandsveränderungen und aktivierte Eigenleistungen			
05	55	Steuern und steuerähnliche Erträge einschl. Erträge aus gesetzlichen Umlagen			
06	547	Erträge aus Transferleistungen			
07	540-543	Erträge aus Zuweisungen und Zuschüssen für lfd. Zwecke und allgemeine Umlagen	-5.190,00	-5.190,00	-5.489,61
08	546	Erträge aus der Auflösung von Sonderposten aus Investitionszuweisungen, -zuschüssen und Investitionsbeiträgen	-65.265,00	-63.800,00	-64.800,00
09	53	Sonstige ordentliche Erträge			
<b>10</b>		<b>Summe der ordentlichen Erträge (Nr. 1 bis 9)</b>	<b>-90.255,00</b>	<b>-84.990,00</b>	<b>-75.571,66</b>
		<b>Ordentliche Aufwendungen</b>			
11	62, 63, 640-643, 647-649, 65	Personalaufwendungen	176.700,00	195.200,00	127.641,38
12	644-646	Versorgungsaufwendungen	9.300,00	7.500,00	5.802,21
13	60, 61, 67-69	Aufwendungen für Sach- und Dienstleistungen	673.705,00	638.660,00	462.788,70
14	66	Abschreibungen	399.235,00	361.013,00	365.291,07
15	71	Aufwendungen für Zuweisungen und Zuschüsse sowie besondere Finanzaufwendungen	18.100,00	17.800,00	12.215,31
16	73	Steueraufwendungen einschl. Aufwendungen aus gesetzlichen Umlageverpflichtungen			
17	72	Transferaufwendungen			
18	70, 74, 76	Sonstige ordentliche Aufwendungen	1.640,00	2.046,00	2.518,56
<b>19</b>		<b>Summe der ordentlichen Aufwendungen (Nr. 11 bis 18)</b>	<b>1.278.680,00</b>	<b>1.222.219,00</b>	<b>976.257,23</b>
<b>20</b>		<b>Verwaltungsergebnis (Nr. 10 / Nr. 19)</b>	<b>1.188.425,00</b>	<b>1.137.229,00</b>	<b>900.685,57</b>
21	56, 57	Finanzerträge			
22	77	Finanzaufwendungen			
<b>23</b>		<b>Finanzergebnis (Nr. 21 bis Nr. 22)</b>			
<b>24</b>		<b>Ordentliches Ergebnis (Verwaltungsergebnis und Finanzergebnis Nr. 20 und Nr. 23)</b>	<b>1.188.425,00</b>	<b>1.137.229,00</b>	<b>900.685,57</b>
25	59	Außerordentliche Erträge			-14.000,00
26	79	Außerordentliche Aufwendungen			
<b>27</b>		<b>Außerordentliches Ergebnis (Nr. 25 / Nr. 26)</b>			<b>-14.000,00</b>
<b>28</b>		<b>Jahresergebnis vor internen Leistungsbeziehungen (ordentliches Ergebnis und außerordentliches Ergebnis Nr. 24 und Nr. 27)</b>	<b>1.188.425,00</b>	<b>1.137.229,00</b>	<b>886.685,57</b>
29		Erlöse der internen Leistungsbeziehungen			
30		Kosten der internen Leistungsbeziehungen	64.590,00	35.820,00	16.020,00
<b>31</b>		<b>Ergebnis der internen Leistungsbeziehungen</b>	<b>64.590,00</b>	<b>35.820,00</b>	<b>16.020,00</b>
<b>32</b>		<b>Jahresergebnis nach internen Leistungsbeziehungen</b>	<b>1.253.015,00</b>	<b>1.173.049,00</b>	<b>902.705,57</b>



## Produktplan 2025 der Stadt Nidda

Teilergebnishaushalt Produkt 1231 Aufgaben des Brandschutzes u. Katastrophenschutz					
Stadt Nidda					
Nr.	Konten	Bezeichnung	Haushaltsansatz		Ergebnis des Jahresabschlusses 2023
			2025	2024	
5090000		sonstige Umsatzerlöse		-1.000,00	-475,00
<b>01</b>	<b>50</b>	<b>Privatrechtliche Leistungsentgelte</b>	<b>-3.000,00</b>	<b>-1.000,00</b>	<b>-1.611,13</b>
5101000		öffentlich rechtliche Verwaltungsgebühren	-15.000,00	-15.000,00	-1.175,69
<b>02</b>	<b>51</b>	<b>Öffentlich-rechtliche Leistungsentgelte</b>	<b>-15.000,00</b>	<b>-15.000,00</b>	<b>-1.175,69</b>
5488100		Kostenerstattungen von Dritten	-1.800,00		-1.625,26
5490000		andere Kostenersatzleistungen und Erstattungen			-869,97
<b>03</b>	<b>548-549</b>	<b>Kostenersatzleistungen und -erstattungen</b>	<b>-1.800,00</b>		<b>-2.495,23</b>
5422000		Zuweisungen f lfd Zwecke von Gemeinden,GemVerbände	-5.190,00	-5.190,00	-5.489,61
<b>07</b>	<b>540-543</b>	<b>Ertr.a.Zuweisgn.u.Zusch.f.lfd.Zwecke u.alg.Uml.</b>	<b>-5.190,00</b>	<b>-5.190,00</b>	<b>-5.489,61</b>
5460099		Auflösung SOPO Sonderinvest. II. (Tilg. Land)	-3.485,00	-3.494,00	-3.492,00
5460100		Erträge Auflös SOPO Invest vom öffentl Bereich	-61.780,00	-60.306,00	-61.308,00
<b>08</b>	<b>546</b>	<b>Ertr.a.Aufl.v.Sonderp.a.Inv.zuw.-zusch.u.-Beitr.</b>	<b>-65.265,00</b>	<b>-63.800,00</b>	<b>-64.800,00</b>
<b>10</b>		<b>Summe der ordentlichen Erträge (Pos. 1 - 9)</b>	<b>-90.255,00</b>	<b>-84.990,00</b>	<b>-75.571,66</b>
6201000		Entgelt Beschäftigte (einschl. Zulagen)	116.500,00	89.700,00	74.613,75
6201001		Leistungsentgelt Beschäftigte			956,55
6301000		Dienst-, Amtsbezüge einschl. tarifl. Zulagen		52.700,00	
6401000		AG-Anteil zur Sozialvers. Entgeltbereich	24.200,00	19.400,00	15.087,29
6420000		Beiträge z. Berufsgenossenschaft u. Unfallvers.	22.000,00	19.400,00	19.363,98
6590000		übrige sonstige Personalaufwendungen	14.000,00	14.000,00	17.619,81
<b>11</b>	<b>62, 63, 640-643, 647-649, 65</b>	<b>Personalaufwendungen</b>	<b>176.700,00</b>	<b>195.200,00</b>	<b>127.641,38</b>
6451000		Auf. an Verso. kassen f tarifl. Beschäftigte	9.300,00	7.500,00	5.802,21
<b>12</b>	<b>644-646</b>	<b>Versorgungsaufwendungen</b>	<b>9.300,00</b>	<b>7.500,00</b>	<b>5.802,21</b>
6010100		Aufw. für Büromat. u. Drucks. d. Verw. u. ähnl. E	1.500,00	1.500,00	1.022,00
6020000		Hilfsstoffe	3.000,00	3.000,00	993,30
6030200		Praxis- u. Laborbedarf, Arzneimittel	500,00	500,00	138,28
6051000		Strom	27.500,00	18.000,00	27.312,34
6052000		Gas	52.500,00	50.000,00	32.923,43
6053000		Fernwärme			1.175,36
6054000		Heizöl	8.300,00	8.300,00	6.157,34
6055000		Treibstoffe	28.000,00	28.000,00	21.049,92
6056000		Wasser	1.315,00	2.030,00	1.295,11
6057000		Abwasser	10.260,00	11.560,00	9.790,65
6061000		Materialaufw. für Gebäude u. Außenanlagen	15.500,00	24.750,00	8.790,17
6062000		Materialaufw. für techn. Anlagen in Betriebsbauten			3.702,74
6063000		Materialaufw. für Einrichtungen und Ausstattungen	45.000,00	45.000,00	29.391,47
6070000		Aufw. für Berufskleidung, Arbeitsschutzmittel	100.000,00	77.500,00	73.192,56
6081000		Reinigungsmaterial	3.000,00	3.000,00	4.478,26
6089000		übriger sonstiger Materialaufwand	500,00	500,00	105,40
6101000		Fremdleist. für Erzeugnisse u. and. Umsatzleist.			1.221,16
6131000		Aufw. Entsch. ehrenamtl. Tätige (sow. N. Hkto 678)	60.000,00	53.000,00	38.471,31
6161000		Instandh. Gebäude, Außenanl. (Bauunterhaltung)	31.500,00	49.000,00	11.068,07
6162000		Instandh. von techn. Anlagen in Betriebsbauten	24.450,00	17.700,00	25.176,62
6163000		Instandh. von Einrichtungen und Ausstattungen	13.000,00	13.000,00	13.098,66
6164000		Instandhaltung von Fahrzeugen	35.000,00	30.000,00	30.959,64
6166000		Wartungskosten	34.800,00	34.800,00	17.357,39
6166100		Wartungskosten EDV	3.000,00	1.000,00	
6171000		Aufwendungen für Fremdensorgung	3.340,00	1.980,00	1.414,97

## Produktplan 2025 der Stadt Nidda

Teilergebnishaushalt Produkt 1231 Aufgaben des Brandschutzes u. Katastrophenschutz					
Stadt Nidda					
Nr.	Konten	Bezeichnung	Haushaltsansatz		Ergebnis des Jahresabschlusses 2023
			2025	2024	
6171140		Aufwendungen für Entsorgung an AWB,Recyclinghof			35,90
6173000		Fremdreinigung	9.000,00	8.000,00	8.879,55
6179000		And. sonstige Aufwendungen für bezogene Leistungen	14.000,00	14.000,00	13.578,88
6701000		Mieten, Pachten, Erbbauzinsen	25.000,00	30.000,00	24.792,98
6720000		Lizenzen und Konzessionen	1.500,00	1.000,00	1.085,62
6790000		sonstige Aufw. f. d. Inanspruchn. v. Diensten	45.000,00	50.000,00	3.377,13
6810000		Aufw. für Zeitungen u Fachliteratur	1.500,00	1.500,00	1.101,11
6831000		Datenübertragungskosten	800,00	800,00	777,40
6832000		Telefonkosten	20.000,00	12.000,00	10.454,50
6850000		Reisekosten	3.000,00	750,00	1.086,37
6862000		Aufw. für Gästebewirtung (Repräsentation)	4.500,00	3.500,00	4.779,27
6871000		Geschenke bis 35 €	500,00	500,00	687,20
6872000		Geschenke über 35 €	500,00	500,00	182,80
6880000		Aufw. Für Fort- und Weiterbildung	12.000,00	9.000,00	1.390,20
6900100		Beiträge f. Gebäudebezogene Versicherungen	7.140,00	7.140,00	6.612,12
6901000		Kfz-Versicherungsbeiträge	21.800,00	20.350,00	18.066,14
6909000		Beiträge für sonstige Versicherungen	5.500,00	5.500,00	5.615,38
<b>13</b>	<b>60, 61, 67-69</b>	<b>Aufwendungen für Sach- und Dienstleistungen</b>	<b>673.705,00</b>	<b>638.660,00</b>	<b>462.788,70</b>
6615000		Abschr. aktivierte Investzuw.,-zuschüsse u. -beitr	500,00		291,67
6620000		Abschr. Gebäude u. -einr. , SachAnlag., InfrStrktV	149.100,00	127.028,00	119.652,85
6630000		Abschr. auf techn. Anlagen u. Maschinen	1.745,00	2.491,00	2.560,59
6641000		Abschr. auf andere Anlagen	1.495,00	2.474,00	1.484,35
6642000		Abschr. auf Betriebsausstattung	32.090,00	20.255,00	28.527,47
6643000		Abschr. auf Fuhrpark	182.120,00	170.075,00	174.187,54
6645000		Abschr. auf Geschäftsausstattung	18.270,00	22.498,00	22.958,16
6650000		Abschreibung geringwertige Wirtschaftsgüter (GWG)	13.915,00	16.192,00	15.628,44
<b>14</b>	<b>66</b>	<b>Abschreibungen</b>	<b>399.235,00</b>	<b>361.013,00</b>	<b>365.291,07</b>
7128000		Zuschüsse für laufende Zwecke an übrige Bereiche	600,00	600,00	765,00
7128100		Zuschüsse für laufende Zwecke der Feuerwehren	15.000,00	15.000,00	7.890,31
7128200		Zuschüsse für laufende Zwecke der Jugendfeuerwehr	2.500,00	2.200,00	2.525,00
7128300		Zuschüsse für Wartung der Feuerlöschgeräte			1.035,00
<b>15</b>	<b>71</b>	<b>Aufw.f. Zuweisungen und Zuschüsse s.bes.Finanzaufw</b>	<b>18.100,00</b>	<b>17.800,00</b>	<b>12.215,31</b>
7020000		Grundsteuer	845,00	845,00	844,56
7030000		Kfz-Steuer	795,00	1.201,00	1.674,00
<b>18</b>	<b>70, 74, 76</b>	<b>Sonstige ordentliche Aufwendungen</b>	<b>1.640,00</b>	<b>2.046,00</b>	<b>2.518,56</b>
<b>19</b>		<b>Summe der ordentlichen Aufwendungen (Pbs. 11 - 18)</b>	<b>1.278.680,00</b>	<b>1.222.219,00</b>	<b>976.257,23</b>
<b>20</b>		<b>Verwaltungsergebnis (Pos. 10 / . Ps. 19)</b>	<b>1.188.425,00</b>	<b>1.137.229,00</b>	<b>900.685,57</b>
<b>24</b>		<b>Ordentliches Ergebnis (Pos. 20 + Pos. 23)</b>	<b>1.188.425,00</b>	<b>1.137.229,00</b>	<b>900.685,57</b>
5912000		Ertr. aus der Veräuß.v. Vermögensgegenst.üb.410 €			-14.000,00
<b>25</b>	<b>59</b>	<b>Außerordentliche Erträge</b>			<b>-14.000,00</b>
<b>27</b>		<b>Außerordentliches Ergebnis (Pos. 25 / . Pos. 26)</b>			<b>-14.000,00</b>
<b>28</b>		<b>Jahresergebnis vor intern.LLeistungsbez.</b>	<b>1.188.425,00</b>	<b>1.137.229,00</b>	<b>886.685,57</b>
301		Aufwendungen Bauhof aus ILV	64.590,00	35.820,00	16.020,00
<b>30</b>		<b>Aufwendungen der internen Leistungsbeziehungen</b>	<b>64.590,00</b>	<b>35.820,00</b>	<b>16.020,00</b>
<b>31</b>		<b>Jahresergebnis nach internen Leistungsbeziehungen</b>	<b>1.253.015,00</b>	<b>1.173.049,00</b>	<b>902.705,57</b>
<b>59</b>		<b>Jahresergebnis nach Verwendung</b>	<b>1.253.015,00</b>	<b>1.173.049,00</b>	<b>902.705,57</b>

## Produktplan 2025 der Stadt Nidda

Teilfinanzhaushalt Produkt 1231 Aufgaben des Brandschutzes u. Katastrophenschutz							
Stadt Nidda							
		Haushaltsansatz			Investitions- und Investitionsförderungsmaßnahmen		
Nr.	Bezeichnung	2025	Verpflichtungs-ermächtigungen	2024	Ergebnis des Jahresabschlusses 2023	Gesamtauszahlungsbedarf	davon bisher bereitgestellt
	<b>Enzahlungen aus Investitionstätigkeit</b>						
20	+ Einz. aus Investitionszuweis. und -zuschüssen sowie aus Investitionsbeiträgen	330.000		557.000	8.187		
21	+ Einz. aus Abgängen von Vermögensgegenständen des Sachanlagevermögens und des immateriellen Anlagevermögens				14.000		
22	+ Einz. aus Abgängen von Vermögensgegenständen des Finanzanlagevermögens						
	<b>Enzahlungen aus Finanzierungstätigkeit</b>						
31	+ Einz. aus der Aufnahme v. Krediten und wirtschaftlich vergleichbaren Vorgängen für Investitionen						
	<b>Summe</b>	<b>330.000</b>		<b>557.000</b>	<b>22.187</b>		
	<b>Auszahlungen aus Investitionstätigkeit</b>						
24	- Ausz. für den Erwerb von Grundstücken und Gebäuden						
25	- Ausz. für Baumaßnahmen	-565.000		-1.080.000	-785.907	-9.774.650	-7.549.650
26	- Ausz. für Investitionen in das sonstige Sachanlagevermögen und immaterielle Anlagevermögen	-564.500		-499.000	-249.060	-5.635.250	-5.635.250
	davon: Ausz. aus gewährten Investitionszuweisungen und -zuschüssen				-10.000		
27	- Ausz. für Investitionen in das Finanzanlagevermögen						
	<b>Auszahlungen aus Finanzierungstätigkeit</b>						
32	- Ausz. für die Tilgung von Krediten und wirtschaftlich vergleichbaren Vorgängen für Investitionen				-10.000		
	<b>Summe</b>	<b>-1.129.500</b>		<b>-1.579.000</b>	<b>-1.044.967</b>	<b>-15.409.900</b>	<b>-13.184.900</b>
	<b>Saldo (Enzahlungen / . Auszahlungen)</b>	<b>-799.500</b>		<b>-1.022.000</b>	<b>-1.022.780</b>	<b>-15.409.900</b>	<b>-13.184.900</b>

## Produktplan 2025 der Stadt Nidda

Investitionen Produkt 1231 Aufgaben des Brandschutzes u. Katastrophenschutz						
Stadt Nidda						
Nr. Bezeichnung	Ansatz 2024	Ansatz 2025	Verpflichtungs- Ermächtigungen	Finanzplan 2026	Finanzplan 2027	Finanzplan 2028
01121 Ertüchtigung Stromverteilung Feuerwahrstützpunkt u 25 Auszahlungen für Baumaßnahmen	0 0	-180.000 -180.000	0 0	0 0	0 0	0 0
13010 Neubau Feuerwehrrgerätehaus Ober-Widdersheim 20 Einz.a.Inv.zuw.u.-zusch.s.a.Inv.beitr. 25 Auszahlungen für Baumaßnahmen	-600.000 0 -600.000	-50.000 280.000 -330.000	0 0 0	0 0 0	0 0 0	0 0 0
13014 Mobililar FWGH Ober-Widdersheim 25 Auszahlungen für Baumaßnahmen	0 0	-30.000 -30.000	0 0	0 0	0 0	0 0
17004 Neubau Feuerwehrrgerätehaus Stornfels 20 Einz.a.Inv.zuw.u.-zusch.s.a.Inv.beitr. 25 Auszahlungen für Baumaßnahmen	25.000 455.000 -430.000	0 0 0	0 0 0	0 0 0	0 0 0	0 0 0
22006 Neubau Feuerwehrrgerätehaus Ober-Lais 20 Einz.a.Inv.zuw.u.-zusch.s.a.Inv.beitr. 25 Auszahlungen für Baumaßnahmen	0 0 0	0 0 0	0 0 0	-1.430.000 170.000 -1.600.000	0 0 0	0 0 0
24021 FFW Wallernhausen - Anbau 25 Auszahlungen für Baumaßnahmen	0 0	0 0	0 0	0 0	-125.000 -125.000	-500.000 -500.000
99024 Bewegl. Vermögen (> 1000 € netto) Feuerwehrr allg. 26 Auszf.Invest.i.d.sonst.Sachanl.verm.u.imm.Anl.ver	-25.000 -25.000	-62.500 -62.500	0 0	0 0	0 0	0 0
99025 Neuanschaffung von Feuerwehrrfahrzeugen 20 Einz.a.Inv.zuw.u.-zusch.s.a.Inv.beitr. 26 Auszf.Invest.i.d.sonst.Sachanl.verm.u.imm.Anl.ver	-358.000 102.000 -460.000	-390.000 50.000 -440.000	0 0 0	0 0 0	0 0 0	0 0 0
99041 GWG (< 1000 € netto) Feuerwehren allg. 26 Auszf.Invest.i.d.sonst.Sachanl.verm.u.imm.Anl.ver	-14.000 -14.000	-62.000 -62.000	0 0	0 0	0 0	0 0
99091 Bauliche Umsetzung FFW Bedarfs- u. Entwicklungspla 25 Auszahlungen für Baumaßnahmen	-50.000 -50.000	-25.000 -25.000	0 0	0 0	0 0	0 0

## Produktplan 2025 der Stadt Nidda

<b>Produktbeschreibung</b> <b>Produkt 1411 Betrieb des Heimatmuseum</b>	
Stadt Nidda	
<b>Verantwortliche Organisationseinheit</b> Fachbereich Zentrale Dienste	<b>Verantwortliche Person(en)</b> Michael Obleser Uwe Bonarius (Vertretung)
<b>Pflichtaufgaben</b>	Nein
<b>Freiwillige Aufgaben</b>	Ja
<b>Kurzbeschreibung</b>	Museumsgut sichern, bewahren, sammeln, erforschen und erschließen, Präsentationen von Dauer- und Sonderausstellungen.
<b>gesetzl. Grundlage</b>	Beschlüsse der städtischen Gremien
<b>Zielgruppe</b>	Bürgerinnen und Bürger, Besucher der Stadt Nidda, Kunsthistoriker, Allgemeinheit
<b>Allgemeine Ziele</b>	Bewahrung, Sichtung, Aufbereitung und Erweiterung von für die Stadt Nidda bedeutsamen, heimatgeschichtlichen Museumsgütern.
<b>Zugeordnete Kostenträger</b>	14111 Heimatmuseum
<b>Zugeordnete KST</b>	01060000 Heimatpflege Allgemein
<b>Haushaltsvermerke</b>	<p>Die Aufwendungen und Auszahlungen des Produktes bilden gem. § 4 GemHVO eine Bewirtschaftungseinheit (Budget).</p> <p>Die in § 20 Abs. 1 GemHVO geregelte gegenseitige Deckungsfähigkeit gilt nicht für Personal- und Versorgungsaufwendungen sowie für bilanzielle Abschreibungen und sämtliche Unerhaltungsaufwendungen.</p> <p>Die Personal- und Versorgungsaufwendungen sind gem. § 20 Abs. 2 GemHVO-Doppik über alle Teilhaushalte hinweg untereinander und gegenseitig deckungsfähig.</p>

## Produktplan 2025 der Stadt Nidda

Teilergebnishaushalt Produkt 1411 Betrieb des Heimatmuseum					
Stadt Nidda					
Nr.	Konten	Bezeichnung	Haushaltsansatz		Ergebnis des Jahresabschlusses 2023
			2025	2024	
		<b>Ordentliche Erträge</b>			
01	50	Privatrechtliche Leistungsentgelte			
02	51	Öffentlich-rechtliche Leistungsentgelte			
03	548-549	Kostensatzleistungen und -erstattungen			
04	52	Bestandsveränderungen und aktivierte Eigenleistungen			
05	55	Steuern und steuerähnliche Erträge einschl. Erträge aus gesetzlichen Umlagen			
06	547	Erträge aus Transferleistungen			
07	540-543	Erträge aus Zuweisungen und Zuschüssen für lfd. Zwecke und allgemeine Umlagen			
08	546	Erträge aus der Auflösung von Sonderposten aus Investitionszuweisungen, -zuschüssen und Investitionsbeiträgen	-500,00	-500,00	-500,00
09	53	Sonstige ordentliche Erträge			
<b>10</b>		<b>Summe der ordentlichen Erträge (Nr. 1 bis 9)</b>	<b>-500,00</b>	<b>-500,00</b>	<b>-500,00</b>
		<b>Ordentliche Aufwendungen</b>			
11	62, 63, 640-643, 647-649, 65	Personalaufwendungen			
12	644-646	Versorgungsaufwendungen			
13	60, 61, 67-69	Aufwendungen für Sach- und Dienstleistungen	27.435,00	25.690,00	42.143,49
14	66	Abschreibungen	15.330,00	15.421,00	13.922,61
15	71	Aufwendungen für Zuweisungen und Zuschüsse sowie besondere Finanzaufwendungen			
16	73	Steueraufwendungen einschl. Aufwendungen aus gesetzlichen Umlageverpflichtungen			
17	72	Transferaufwendungen			
18	70, 74, 76	Sonstige ordentliche Aufwendungen			
<b>19</b>		<b>Summe der ordentlichen Aufwendungen (Nr. 11 bis 18)</b>	<b>42.765,00</b>	<b>41.111,00</b>	<b>56.066,10</b>
<b>20</b>		<b>Verwaltungsergebnis (Nr. 10 / Nr. 19)</b>	<b>42.265,00</b>	<b>40.611,00</b>	<b>55.566,10</b>
21	56, 57	Finanzerträge			
22	77	Finanzaufwendungen			
<b>23</b>		<b>Finanzergebnis (Nr. 21 bis Nr. 22)</b>			
<b>24</b>		<b>Ordentliches Ergebnis (Verwaltungsergebnis und Finanzergebnis Nr. 20 und Nr. 23)</b>	<b>42.265,00</b>	<b>40.611,00</b>	<b>55.566,10</b>
25	59	Außerordentliche Erträge			
26	79	Außerordentliche Aufwendungen			
<b>27</b>		<b>Außerordentliches Ergebnis (Nr. 25 / Nr. 26)</b>			
<b>28</b>		<b>Jahresergebnis vor internen Leistungsbeziehungen (ordentliches Ergebnis und außerordentliches Ergebnis Nr. 24 und Nr. 27)</b>	<b>42.265,00</b>	<b>40.611,00</b>	<b>55.566,10</b>
29		Erlöse der internen Leistungsbeziehungen			
30		Kosten der internen Leistungsbeziehungen	670,00	1.860,00	110,00
<b>31</b>		<b>Ergebnis der internen Leistungsbeziehungen</b>	<b>670,00</b>	<b>1.860,00</b>	<b>110,00</b>
<b>32</b>		<b>Jahresergebnis nach internen Leistungsbeziehungen</b>	<b>42.935,00</b>	<b>42.471,00</b>	<b>55.676,10</b>

## Produktplan 2025 der Stadt Nidda

Teilergebnishaushalt Produkt 1411 Betrieb des Heimatmuseum					
Stadt Nidda					
Nr.	Konten	Bezeichnung	Haushaltsansatz		Ergebnis des Jahresabschlusses 2023
			2025	2024	
5460100		Erträge Auflös SOPO Invest vom öffentl Bereich	-500,00	-500,00	-500,00
<b>08</b>	<b>546</b>	<b>Ertr.a.Aufl.v.Sonderp.a.Inv.zuw.-zusch.u.-Beitr.</b>	<b>-500,00</b>	<b>-500,00</b>	<b>-500,00</b>
<b>10</b>		<b>Summe der ordentlichen Erträge (Pos. 1 - 9)</b>	<b>-500,00</b>	<b>-500,00</b>	<b>-500,00</b>
6051000		Strom	2.800,00	2.100,00	2.647,13
6052000		Gas	7.500,00	8.000,00	7.210,44
6056000		Wasser	20,00	20,00	19,84
6057000		Abwasser	240,00	280,00	238,30
6061000		Materialaufw. für Gebäude u. Außenanlagen	500,00		235,17
6089000		übriger sonstiger Materialaufwand			46,80
6161000		Instandh. Gebäude, Außenanl. (Bauunterhaltung)	2.500,00	2.500,00	1.783,93
6162000		Instandh. von techn. Anlagen in Betriebsbauten	2.500,00	2.500,00	21.075,10
6166000		Wartungskosten	4.000,00	4.000,00	2.277,95
6171000		Aufwendungen für Fremdentorgung	65,00	40,00	51,20
6171140		Aufwendungen für Entsorgung an AWB,Recyclinghof	10,00		6,00
6701000		Mieten, Pachten, Erbbauzinsen	2.500,00	2.000,00	2.718,36
6832000		Telefonkosten	1.200,00	650,00	629,05
6900100		Beiträge f. Gebäudebezogene Versicherungen	2.600,00	2.600,00	2.550,78
6909000		Beiträge für sonstige Versicherungen	1.000,00	1.000,00	653,44
<b>13</b>	<b>60, 61, 67-69</b>	<b>Aufwendungen für Sach- und Dienstleistungen</b>	<b>27.435,00</b>	<b>25.690,00</b>	<b>42.143,49</b>
6615000		Abschr. aktivierte Investzuw.,-zuschüsse u. -beitr		113,00	150,00
6620000		Abschr. Gebäude u. -einr. , SachAnlag., InfrStrktV	13.595,00	13.593,00	13.593,28
6645000		Abschr. auf Geschäftsausstattung	1.735,00	1.715,00	179,33
<b>14</b>	<b>66</b>	<b>Abschreibungen</b>	<b>15.330,00</b>	<b>15.421,00</b>	<b>13.922,61</b>
<b>19</b>		<b>Summe der ordentlichen Aufwendungen (Pos. 11 - 18)</b>	<b>42.765,00</b>	<b>41.111,00</b>	<b>56.066,10</b>
<b>20</b>		<b>Verwaltungsergebnis (Pos. 10 / . Ps. 19)</b>	<b>42.265,00</b>	<b>40.611,00</b>	<b>55.566,10</b>
<b>24</b>		<b>Ordentliches Ergebnis (Pos. 20 + Pos. 23)</b>	<b>42.265,00</b>	<b>40.611,00</b>	<b>55.566,10</b>
<b>28</b>		<b>Jahresergebnis vor intern.Leistungsbez.</b>	<b>42.265,00</b>	<b>40.611,00</b>	<b>55.566,10</b>
301		Aufwendungen Bauhof aus ILV	670,00	1.860,00	110,00
<b>30</b>		<b>Aufwendungen der internen Leistungsbeziehungen</b>	<b>670,00</b>	<b>1.860,00</b>	<b>110,00</b>
<b>31</b>		<b>Jahresergebnis nach internen Leistungsbeziehungen</b>	<b>42.935,00</b>	<b>42.471,00</b>	<b>55.676,10</b>
<b>59</b>		<b>Jahresergebnis nach Verwendung</b>	<b>42.935,00</b>	<b>42.471,00</b>	<b>55.676,10</b>

## Produktplan 2025 der Stadt Nidda

Teilfinanzhaushalt Produkt 1411 Betrieb des Heimatmuseum							
Stadt Nidda							
		Haushaltsansatz			Investitions- und Investitionsförderungsmaßnahmen		
Nr.	Bezeichnung	2025	Verpflichtungs-ermächtigungen	2024	Ergebnis des Jahresabschlusses 2023	Gesamt-auszahlungsbedarf	davon bisher bereitgestellt
	<b>Einzahlungen aus Investitionstätigkeit</b>						
20	+ Einz. aus Investitionszuweis. und -zuschüssen sowie aus Investitionsbeiträgen						
21	+ Einz. aus Abgängen von Vermögensgegenständen des Sachanlagevermögens und des immateriellen Anlagevermögens						
22	+ Einz. aus Abgängen von Vermögensgegenständen des Finanzanlagevermögens						
	<b>Einzahlungen aus Finanzierungstätigkeit</b>						
31	+ Einz. aus der Aufnahme v. Krediten und wirtschaftlich vergleichbaren Vorgängen für Investitionen						
	<b>Summe</b>						
	<b>Auszahlungen aus Investitionstätigkeit</b>						
24	- Ausz. für den Erwerb von Grundstücken und Gebäuden						
25	- Ausz. für Baumaßnahmen				-1.175	-490.000	-490.000
26	- Ausz. für Investitionen in das sonstige Sachanlagevermögen und immaterielle Anlagevermögen				-2.690	-4.750	-4.750
	davon: Ausz. aus gewährten Investitionszuweisungen und -zuschüssen					-3.000	-3.000
27	- Ausz. für Investitionen in das Finanzanlagevermögen						
	<b>Auszahlungen aus Finanzierungstätigkeit</b>						
32	- Ausz. für die Tilgung von Krediten und wirtschaftlich vergleichbaren Vorgängen für Investitionen						
	<b>Summe</b>				<b>-3.865</b>	<b>-494.750</b>	<b>-494.750</b>
	<b>Saldo (Einzahlungen / . Auszahlungen)</b>				<b>-3.865</b>	<b>-494.750</b>	<b>-494.750</b>



**Produktplan 2025 der Stadt Nidda**

<b>Produktbeschreibung</b> <b>Produkt 1421 Betrieb der Stadtbibliothek</b>  Stadt Nidda	
<b>Verantwortliche Organisationseinheit</b> Fachbereich Soziales	<b>Verantwortliche Person(en)</b> Jeannette Becker Geertje Adjinschi (Vertretung)
<b>Pflichtaufgaben</b>	Nein
<b>Freiwillige Aufgaben</b>	Ja
<b>Kurzbeschreibung</b>	Verwaltung der Bücherei, Ausleihung und Bereitstellung von Büchern und sonstigen Medien
<b>gesetzl. Grundlage</b>	Beschlüsse der städtische Gremien
<b>Zielgruppe</b>	Bürgerinnen und Bürger; andere Fachdienste, andere Bibliotheken und Verlage
<b>Allgemeine Ziele</b>	Benutzerorientierte Förderung des Lesens und des Interesses an Literatur und Kommunikation.
<b>Zugeordnete Kostenträger</b>	14211 Stadtbibliothek
<b>Zugeordnete KST</b>	01070000 Stadtbibliothek Allgemein
<b>Haushaltsvermerke</b>	<p>Die Aufwendungen und Auszahlungen des Produktes bilden gem. § 4 GemHVO eine Bewirtschaftungseinheit (Budget).</p> <p>Die in § 20 Abs. 1 GemHVO geregelte gegenseitige Deckungsfähigkeit gilt nicht für Personal- und Versorgungsaufwendungen sowie für bilanzielle Abschreibungen und sämtliche Unerhaltungsaufwendungen.</p> <p>Die Personal- und Versorgungsaufwendungen sind gem. § 20 Abs. 2 GemHVO-Doppik über alle Teilhaushalte hinweg untereinander und gegenseitig deckungsfähig.</p>

## Produktplan 2025 der Stadt Nidda

Teilergebnishaushalt Produkt 1421 Betrieb der Stadtbibliothek					
Stadt Nidda					
Nr.	Konten	Bezeichnung	Haushaltsansatz		Ergebnis des Jahresabschlusses 2023
			2025	2024	
		<b>Ordentliche Erträge</b>			
01	50	Privatrechtliche Leistungsentgelte			
02	51	Öffentlich-rechtliche Leistungsentgelte	-8.900,00	-6.800,00	-8.967,80
03	548-549	Kostensatzleistungen und -erstattungen	-480,00	-200,00	-481,50
04	52	Bestandsveränderungen und aktivierte Eigenleistungen			
05	55	Steuern und steuerähnliche Erträge einschl. Erträge aus gesetzlichen Umlagen			
06	547	Erträge aus Transferleistungen			
07	540-543	Erträge aus Zuweisungen und Zuschüssen für lfd. Zwecke und allgemeine Umlagen			-130,14
08	546	Erträge aus der Auflösung von Sonderposten aus Investitionszuweisungen, -zuschüssen und Investitionsbeiträgen	-17.910,00	-18.176,00	-21.373,00
09	53	Sonstige ordentliche Erträge			
<b>10</b>		<b>Summe der ordentlichen Erträge (Nr. 1 bis 9)</b>	<b>-27.290,00</b>	<b>-25.176,00</b>	<b>-30.952,44</b>
		<b>Ordentliche Aufwendungen</b>			
11	62, 63, 640-643, 647-649, 65	Personalaufwendungen	146.700,00	140.300,00	138.957,17
12	644-646	Versorgungsaufwendungen	10.100,00	9.800,00	9.130,64
13	60, 61, 67-69	Aufwendungen für Sach- und Dienstleistungen	79.710,00	68.675,00	55.379,18
14	66	Abschreibungen	38.725,00	50.575,00	67.270,49
15	71	Aufwendungen für Zuweisungen und Zuschüsse sowie besondere Finanzaufwendungen			
16	73	Steueraufwendungen einschl. Aufwendungen aus gesetzlichen Umlageverpflichtungen			
17	72	Transferaufwendungen			
18	70, 74, 76	Sonstige ordentliche Aufwendungen			
<b>19</b>		<b>Summe der ordentlichen Aufwendungen (Nr. 11 bis 18)</b>	<b>275.235,00</b>	<b>269.350,00</b>	<b>270.737,48</b>
<b>20</b>		<b>Verwaltungsergebnis (Nr. 10 / Nr. 19)</b>	<b>247.945,00</b>	<b>244.174,00</b>	<b>239.785,04</b>
21	56, 57	Finanzerträge	-100,00	-100,00	-8,40
22	77	Finanzaufwendungen			
<b>23</b>		<b>Finanzergebnis (Nr. 21 bis Nr. 22)</b>	<b>-100,00</b>	<b>-100,00</b>	<b>-8,40</b>
<b>24</b>		<b>Ordentliches Ergebnis (Verwaltungsergebnis und Finanzergebnis Nr. 20 und Nr. 23)</b>	<b>247.845,00</b>	<b>244.074,00</b>	<b>239.776,64</b>
25	59	Außerordentliche Erträge			-10,40
26	79	Außerordentliche Aufwendungen			
<b>27</b>		<b>Außerordentliches Ergebnis (Nr. 25 / Nr. 26)</b>			<b>-10,40</b>
<b>28</b>		<b>Jahresergebnis vor internen Leistungsbeziehungen (ordentliches Ergebnis und außerordentliches Ergebnis Nr. 24 und Nr. 27)</b>	<b>247.845,00</b>	<b>244.074,00</b>	<b>239.766,24</b>
29		Erlöse der internen Leistungsbeziehungen			
30		Kosten der internen Leistungsbeziehungen	3.030,00	4.320,00	2.850,00
<b>31</b>		<b>Ergebnis der internen Leistungsbeziehungen</b>	<b>3.030,00</b>	<b>4.320,00</b>	<b>2.850,00</b>
<b>32</b>		<b>Jahresergebnis nach internen Leistungsbeziehungen</b>	<b>250.875,00</b>	<b>248.394,00</b>	<b>242.616,24</b>

## Produktplan 2025 der Stadt Nidda

Teilergebnishaushalt Produkt 1421 Betrieb der Stadtbibliothek					
Stadt Nidda					
Nr.	Konten	Bezeichnung	Haushaltsansatz		Ergebnis des Jahresabschlusses 2023
			2025	2024	
5110000		öffentlich rechtliche Benutzungsgebühren	-8.900,00	-6.800,00	-8.967,80
<b>02</b>	<b>51</b>	<b>Öffentlich-rechtliche Leistungsentgelte</b>	<b>-8.900,00</b>	<b>-6.800,00</b>	<b>-8.967,80</b>
5488000		Kostenerstattungen von übrigen Bereichen	-480,00	-200,00	-481,50
<b>03</b>	<b>548-549</b>	<b>Kostenersatzleistungen und -erstattungen</b>	<b>-480,00</b>	<b>-200,00</b>	<b>-481,50</b>
5421000		Zuweisungen für lfd Zwecke vom Land			-130,14
<b>07</b>	<b>540-543</b>	<b>Ertr.a.Zuweisgn.u.Zusch.f.lfd.Zwecke u.allg.Uml.</b>			<b>-130,14</b>
5460099		Auflösung SOPO Sonderinvest. II. (Tilg. Land)	-595,00	-596,00	-597,00
5460100		Erträge Auflös SOPO Invest vom öffentl Bereich	-17.315,00	-17.580,00	-20.776,00
<b>08</b>	<b>546</b>	<b>Ertr.a.Aufl.v.Sonderp.a.Inv.zuw.-zusch.u.-Beitr.</b>	<b>-17.910,00</b>	<b>-18.176,00</b>	<b>-21.373,00</b>
<b>10</b>		<b>Summe der ordentlichen Erträge (Pos. 1 - 9)</b>	<b>-27.290,00</b>	<b>-25.176,00</b>	<b>-30.952,44</b>
6201000		Entgelt Beschäftigte (einschl. Zulagen)	115.100,00	110.000,00	104.616,32
6201001		Leistungsentgelt Beschäftigte			1.547,70
6201030		Entgelt Aushilfen (einschl. Zulagen)	6.400,00	5.900,00	9.152,62
6401000		AG-Anteil zur Sozialvers. Entgeltbereich	25.200,00	24.400,00	23.640,53
<b>11</b>	<b>62, 63, 640-643, 647-649, 65</b>	<b>Personalaufwendungen</b>	<b>146.700,00</b>	<b>140.300,00</b>	<b>138.957,17</b>
6451000		Auf. an Verso. kassen f tarifl. Beschäftigte	10.100,00	9.800,00	9.130,64
<b>12</b>	<b>644-646</b>	<b>Versorgungsaufwendungen</b>	<b>10.100,00</b>	<b>9.800,00</b>	<b>9.130,64</b>
6010100		Aufw. für Büromat. u. Drucks. d. Verw. u. ähnl. E	1.200,00	1.200,00	1.310,35
6011000		Lehr- und Unterrichtsmittel			112,03
6030200		Praxis- u. Laborbedarf, Arzneimittel	100,00	100,00	
6051000		Strom	3.640,00	2.150,00	3.283,05
6052000		Gas	7.900,00	4.770,00	8.883,23
6057000		Abwasser	580,00	650,00	579,10
6061000		Materialaufw. für Gebäude u. Außenanlagen	500,00	500,00	461,39
6063000		Materialaufw. für Einrichtungen und Ausstattungen	2.500,00	2.500,00	196,60
6081000		Reinigungsmaterial	250,00	250,00	195,91
6089000		übriger sonstiger Materialaufwand	200,00	200,00	
6161000		Instandh. Gebäude, Außenanl. (Bauunterhaltung)	12.000,00	7.000,00	1.974,01
6163000		Instandh. von Einrichtungen und Ausstattungen	300,00	300,00	
6166000		Wartungskosten	2.200,00	2.200,00	823,73
6166100		Wartungskosten EDV	1.900,00	2.800,00	
6171140		Aufwendungen für Entsorgung an AWB,Recyclinghof	100,00	100,00	
6173000		Fremdreinigung	17.040,00	16.500,00	14.878,66
6179000		And. sonstige Aufwendungen für bezogene Leistungen	6.000,00	6.000,00	6.009,35
6701000		Mieten, Pachten, Erbbauzinsen	1.300,00	1.300,00	
6720000		Lizenzen und Konzessionen	10.200,00	8.790,00	7.359,56
6730000		Gebühren	75,00	140,00	73,44
6810000		Aufw. für Zeitungen u Fachliteratur	8.700,00	8.700,00	7.255,37
6832000		Telefonkosten	1.200,00	700,00	736,20
6850000		Reisekosten	300,00	300,00	86,58
6862000		Aufw. für Gästebewirtung (Repräsentation)	500,00	500,00	207,00
6880000		Aufw. Für Fort- und Weiterbildung	1.000,00	1.000,00	910,62
6910000		Beitr. Wirtschaftsverb. und Vereine	25,00	25,00	25,00
6991000		Säumniszuschläge			18,00
<b>13</b>	<b>60, 61, 67-69</b>	<b>Aufwendungen für Sach- und Dienstleistungen</b>	<b>79.710,00</b>	<b>68.675,00</b>	<b>55.379,18</b>
6611000		Abschr. auf Konzessionen u. a. Schutzrechte	1.885,00		314,03
6620000		Abschr. Gebäude u. -einr. , SachAnlag., InfrStrktV	10.230,00	10.225,00	10.225,58

## Produktplan 2025 der Stadt Nidda

Teilergebnishaushalt Produkt 1421 Betrieb der Stadtbibliothek					
Stadt Nidda					
Nr.	Konten	Bezeichnung	Haushaltsansatz		Ergebnis des Jahresabschlusses 2023
			2025	2024	
6641000		Abschr. auf andere Anlagen	16.090,00	29.827,00	45.628,86
6642000		Abschr. auf Betriebsausstattung	7.860,00	7.495,00	7.582,45
6645000		Abschr. auf Geschäftsausstattung	2.660,00	3.028,00	3.519,57
<b>14</b>	<b>66</b>	<b>Abschreibungen</b>	<b>38.725,00</b>	<b>50.575,00</b>	<b>67.270,49</b>
<b>19</b>		<b>Summe der ordentlichen Aufwendungen (Pos. 11 - 18)</b>	<b>275.235,00</b>	<b>269.350,00</b>	<b>270.737,48</b>
<b>20</b>		<b>Verwaltungsergebnis (Pos. 10 / . Ps. 19)</b>	<b>247.945,00</b>	<b>244.174,00</b>	<b>239.785,04</b>
5762000		Mahngebühren öff.-rechtl.	-100,00	-100,00	-8,40
<b>21</b>	<b>56, 57</b>	<b>Finanzerträge</b>	<b>-100,00</b>	<b>-100,00</b>	<b>-8,40</b>
<b>23</b>		<b>Finanzergebnis (Pos. 21 - Pos. 22)</b>	<b>-100,00</b>	<b>-100,00</b>	<b>-8,40</b>
<b>24</b>		<b>Ordentliches Ergebnis (Pos. 20 + Pos. 23)</b>	<b>247.845,00</b>	<b>244.074,00</b>	<b>239.776,64</b>
5901100		Erträge Spenden, Nachl. Schenk. übriger Bereich			-10,00
5990900		sonstige außerordentliche Erträge			-0,40
<b>25</b>	<b>59</b>	<b>Außerordentliche Erträge</b>			<b>-10,40</b>
<b>27</b>		<b>Außerordentliches Ergebnis (Pos. 25 / . Pos. 26)</b>			<b>-10,40</b>
<b>28</b>		<b>Jahresergebnis vor intern.Leistungsbez.</b>	<b>247.845,00</b>	<b>244.074,00</b>	<b>239.766,24</b>
301		Aufwendungen Bauhof aus ILV	3.030,00	4.320,00	2.850,00
<b>30</b>		<b>Aufwendungen der internen Leistungsbeziehungen</b>	<b>3.030,00</b>	<b>4.320,00</b>	<b>2.850,00</b>
<b>31</b>		<b>Jahresergebnis nach internen Leistungsbeziehungen</b>	<b>250.875,00</b>	<b>248.394,00</b>	<b>242.616,24</b>
<b>59</b>		<b>Jahresergebnis nach Verwendung</b>	<b>250.875,00</b>	<b>248.394,00</b>	<b>242.616,24</b>

## Produktplan 2025 der Stadt Nidda

Teilfinanzhaushalt Produkt 1421 Betrieb der Stadtbibliothek							
Stadt Nidda							
		Haushaltsansatz			Investitions- und Investitionsförderungsmaßnahmen		
Nr.	Bezeichnung	2025	Verpflichtungs-ermächtigungen	2024	Ergebnis des Jahres- abschlusses 2023	Gesamt- auszahlungs- bedarf	davon bisher bereitgestellt
	<b>Einzahlungen aus Investitionstätigkeit</b>						
20	+ Einz. aus Investitionszuweis. und -zuschüssen sowie aus Investitionsbeiträgen	10.000		12.000	18.500		
21	+ Einz. aus Abgängen von Vermögensgegenständen des Sachanlagevermögens und des immateriellen Anlagevermögens						
22	+ Einz. aus Abgängen von Vermögensgegenständen des Finanzanlagevermögens						
	<b>Einzahlungen aus Finanzierungstätigkeit</b>						
31	+ Einz. aus der Aufnahme v. Krediten und wirtschaftlich vergleichbaren Vorgängen für Investitionen						
	<b>Summe</b>	<b>10.000</b>		<b>12.000</b>	<b>18.500</b>		
	<b>Auszahlungen aus Investitionstätigkeit</b>						
24	- Ausz. für den Erwerb von Grundstücken und Gebäuden						
25	- Ausz. für Baumaßnahmen					-180.000	-180.000
26	- Ausz. für Investitionen in das sonstige Sachanlagevermögen und immaterielle Anlagevermögen davon: Ausz. aus gewährten Investitionszuweisungen und -zuschüssen	-38.000		-4.500	-36.830	-530.729	-492.729
27	- Ausz. für Investitionen in das Finanzanlagevermögen						
	<b>Auszahlungen aus Finanzierungstätigkeit</b>						
32	- Ausz. für die Tilgung von Krediten und wirtschaftlich vergleichbaren Vorgängen für Investitionen						
	<b>Summe</b>	<b>-38.000</b>		<b>-4.500</b>	<b>-36.830</b>	<b>-710.729</b>	<b>-672.729</b>
	<b>Saldo (Einzahlungen / . Auszahlungen)</b>	<b>-28.000</b>		<b>7.500</b>	<b>-18.330</b>	<b>-710.729</b>	<b>-672.729</b>

## Produktplan 2025 der Stadt Nidda

Investitionen Produkt 1421 Betrieb der Stadtbibliothek						
Stadt Nidda						
Nr. Bezeichnung	Ansatz 2024	Ansatz 2025	Verpflichtungs- Ermächtigungen	Finanzplan 2026	Finanzplan 2027	Finanzplan 2028
01015 Medienausstattung Stadtbibliothek	7.500	-26.000	0	-26.000	0	0
20 Einz.a.Inv.zuw.u.-zusch.s.a.Inv.beitr.	10.000	10.000	0	10.000	0	0
26 Auszf.Invest.i.d.sonst.Sachanl.verm.u.imm.Anl.ver	-2.500	-36.000	0	-36.000	0	0
01051 Zugänge sonst. Geschäftsausstattung Bibliothek	0	-2.000	0	-2.000	0	0
20 Einz.a.Inv.zuw.u.-zusch.s.a.Inv.beitr.	2.000	0	0	0	0	0
26 Auszf.Invest.i.d.sonst.Sachanl.verm.u.imm.Anl.ver	-2.000	-2.000	0	-2.000	0	0

## Produktplan 2025 der Stadt Nidda

<b>Produktbeschreibung</b> <b>Produkt 1441 Städtepartnerschaften</b> Stadt Nidda	
<b>Verantwortliche Organisationseinheit</b> Fachbereich Zentrale Dienste	<b>Verantwortliche Person(en)</b> Michael Obleser Uwe Bonarius (Vertretung)
<b>Pflichtaufgaben</b>	Nein
<b>Freiwillige Aufgaben</b>	Ja
<b>Kurzbeschreibung</b>	Kontaktpflege zu den Partnerstädten, sowie Institutionen und Vereinen; Planung und Vorbereitung von Veranstaltungen im Rahmen der Städtepartnerschaften.
<b>gesetzl. Grundlage</b>	Beschlüsse der städtischen Gremien.
<b>Zielgruppe</b>	Kulturpflegende Vereine, Fachämter und externe Behörden; Bürgerinnen und Bürger.
<b>Allgemeine Ziele</b>	Dauerhafte, attraktive und intensive Kontakte mit den Partnerstädten und Völkerverständigung.
<b>Zugeordnete Kostenträger</b>	14411 Städtepartnerschaften
<b>Haushaltsvermerke</b>	<p>Die Aufwendungen und Auszahlungen des Produktes bilden gem. § 4 GemHVO eine Bewirtschaftungseinheit (Budget).</p> <p>Die in § 20 Abs. 1 GemHVO geregelte gegenseitige Deckungsfähigkeit gilt nicht für Personal- und Versorgungsaufwendungen sowie für bilanzielle Abschreibungen und sämtliche Unerhaltungsaufwendungen.</p> <p>Die Personal- und Versorgungsaufwendungen sind gem. § 20 Abs. 2 GemHVO-Doppik über alle Teilhaushalte hinweg untereinander und gegenseitig deckungsfähig.</p>

## Produktplan 2025 der Stadt Nidda

Teilergebnishaushalt Produkt 1441 Städtepartnerschaften					
Stadt Nidda					
Nr.	Konten	Bezeichnung	Haushaltsansatz		Ergebnis des Jahresabschlusses 2023
			2025	2024	
		<b>Ordentliche Erträge</b>			
01	50	Privatrechtliche Leistungsentgelte			
02	51	Öffentlich-rechtliche Leistungsentgelte			
03	548-549	Kostensatzleistungen und -erstattungen			
04	52	Bestandsveränderungen und aktivierte Eigenleistungen			
05	55	Steuern und steuerähnliche Erträge einschl. Erträge aus gesetzlichen Umlagen			
06	547	Erträge aus Transferleistungen			
07	540-543	Erträge aus Zuweisungen und Zuschüssen für lfd. Zwecke und allgemeine Umlagen			
08	546	Erträge aus der Auflösung von Sonderposten aus Investitionszuweisungen, -zuschüssen und Investitionsbeiträgen			
09	53	Sonstige ordentliche Erträge			
<b>10</b>		<b>Summe der ordentlichen Erträge (Nr. 1 bis 9)</b>			
		<b>Ordentliche Aufwendungen</b>			
11	62, 63, 640-643, 647-649, 65	Personalaufwendungen			
12	644-646	Versorgungsaufwendungen			
13	60, 61, 67-69	Aufwendungen für Sach- und Dienstleistungen	5.000,00	5.000,00	5.063,95
14	66	Abschreibungen			
15	71	Aufwendungen für Zuweisungen und Zuschüsse sowie besondere Finanzaufwendungen			
16	73	Steueraufwendungen einschl. Aufwendungen aus gesetzlichen Umlageverpflichtungen			
17	72	Transferaufwendungen			
18	70, 74, 76	Sonstige ordentliche Aufwendungen			
<b>19</b>		<b>Summe der ordentlichen Aufwendungen (Nr. 11 bis 18)</b>	<b>5.000,00</b>	<b>5.000,00</b>	<b>5.063,95</b>
<b>20</b>		<b>Verwaltungsergebnis (Nr. 10 / . Nr. 19)</b>	<b>5.000,00</b>	<b>5.000,00</b>	<b>5.063,95</b>
21	56, 57	Finanzerträge			
22	77	Finanzaufwendungen			
<b>23</b>		<b>Finanzergebnis (Nr. 21 bis Nr. 22)</b>			
<b>24</b>		<b>Ordentliches Ergebnis (Verwaltungsergebnis und Finanzergebnis Nr. 20 und Nr. 23)</b>	<b>5.000,00</b>	<b>5.000,00</b>	<b>5.063,95</b>
25	59	Außerordentliche Erträge			
26	79	Außerordentliche Aufwendungen			
<b>27</b>		<b>Außerordentliches Ergebnis (Nr. 25 / . Nr. 26)</b>			
<b>28</b>		<b>Jahresergebnis vor internen Leistungsbeziehungen (ordentliches Ergebnis und außerordentliches Ergebnis Nr. 24 und Nr. 27)</b>	<b>5.000,00</b>	<b>5.000,00</b>	<b>5.063,95</b>
29		Erlöse der internen Leistungsbeziehungen			
30		Kosten der internen Leistungsbeziehungen			
<b>31</b>		<b>Ergebnis der internen Leistungsbeziehungen</b>			
<b>32</b>		<b>Jahresergebnis nach internen Leistungsbeziehungen</b>	<b>5.000,00</b>	<b>5.000,00</b>	<b>5.063,95</b>



## Produktplan 2025 der Stadt Nidda

**Teilergebnishaushalt  
Produkt 1441 Städtepartnerschaften**

Stadt Nidda

		Haushaltsansatz				Ergebnis des Jahresabschlusses 2023
Nr.	Konten	Bezeichnung	2025	2024		
6869000		sonst. Aufwendungen für Repräsentation	5.000,00	5.000,00	5.063,95	
<b>13</b>	<b>60, 61, 67-69</b>	<b>Aufwendungen für Sach- und Dienstleistungen</b>	<b>5.000,00</b>	<b>5.000,00</b>	<b>5.063,95</b>	
<b>19</b>		<b>Summe der ordentlichen Aufwendungen (Pos. 11 - 18)</b>	<b>5.000,00</b>	<b>5.000,00</b>	<b>5.063,95</b>	
<b>20</b>		<b>Verwaltungsergebnis (Pos. 10 / . Ps. 19)</b>	<b>5.000,00</b>	<b>5.000,00</b>	<b>5.063,95</b>	
<b>24</b>		<b>Ordentliches Ergebnis (Pos. 20 + Pos. 23)</b>	<b>5.000,00</b>	<b>5.000,00</b>	<b>5.063,95</b>	
<b>28</b>		<b>Jahresergebnis vor intern.Leistungsbez.</b>	<b>5.000,00</b>	<b>5.000,00</b>	<b>5.063,95</b>	
<b>31</b>		<b>Jahresergebnis nach internen Leistungsbeziehungen</b>	<b>5.000,00</b>	<b>5.000,00</b>	<b>5.063,95</b>	
<b>59</b>		<b>Jahresergebnis nach Verwendung</b>	<b>5.000,00</b>	<b>5.000,00</b>	<b>5.063,95</b>	

## Produktplan 2025 der Stadt Nidda

Teilfinanzhaushalt Produkt 1441 Städtepartnerschaften							
Stadt Nidda							
		Haushaltsansatz			Investitions- und Investitionsförderungsmaßnahmen		
Nr.	Bezeichnung	2025	Verpflichtungs-ermächtigungen	2024	Ergebnis des Jahresabschlusses 2023	Gesamtauszahlungsbedarf	davon bisher bereitgestellt
	<b>Einzahlungen aus Investitionstätigkeit</b>						
20	+ Einz. aus Investitionszuweis. und -zuschüssen sowie aus Investitionsbeiträgen						
21	+ Einz. aus Abgängen von Vermögensgegenständen des Sachanlagevermögens und des immateriellen Anlagevermögens						
22	+ Einz. aus Abgängen von Vermögensgegenständen des Finanzanlagevermögens						
	<b>Einzahlungen aus Finanzierungstätigkeit</b>						
31	+ Einz. aus der Aufnahme v. Krediten und wirtschaftlich vergleichbaren Vorgängen für Investitionen						
	<b>Summe</b>						
	<b>Auszahlungen aus Investitionstätigkeit</b>						
24	- Ausz. für den Erwerb von Grundstücken und Gebäuden						
25	- Ausz. für Baumaßnahmen						
26	- Ausz. für Investitionen in das sonstige Sachanlagevermögen und immaterielle Anlagevermögen davon: Ausz. aus gewährten Investitionszuweisungen und -zuschüssen						
27	- Ausz. für Investitionen in das Finanzanlagevermögen						
	<b>Auszahlungen aus Finanzierungstätigkeit</b>						
32	- Ausz. für die Tilgung von Krediten und wirtschaftlich vergleichbaren Vorgängen für Investitionen						
	<b>Summe</b>						
	<b>Saldo (Einzahlungen / . Auszahlungen)</b>						

## Produktplan 2025 der Stadt Nidda

<b>Produktbeschreibung</b> <b>Produkt 1511 Kommunalen Pflegedienst (Sozialstation)</b>	
Stadt Nidda	
<b>Verantwortliche Organisationseinheit</b> Fachbereich Soziales	<b>Verantwortliche Person(en)</b> Jeannette Becker Geertje Adjinschi (Vertretung)
<b>Pflichtaufgaben</b>	Nein
<b>Freiwillige Aufgaben</b>	Ja
<b>Kurzbeschreibung</b>	Versorgung von pflegebedürftigen Menschen im Stadtgebiet mit pflegerischen Leistungen. Gewährleistung sozialer Kontakte älterer Menschen. Koordination pflegerischer Leistung mit den Krankenkassen.
<b>gesetzl. Grundlage</b>	Beschlüsse städtischer Gremien
<b>Zielgruppe</b>	pflegebedürftige Menschen in Nidda und deren Angehörige
<b>Allgemeine Ziele</b>	Gewährleistung der Versorgung pflegebedürftiger Menschen in Nidda. Sicherstellung sozialer Kontakte. Hinausschieben der Unterbringung in Pflegeheimen durch häusliche Versorgung.
<b>Zugeordnete Kostenträger</b>	15111 Kommunalen Pflegedienst (Sozialstation)
<b>Zugeordnete KST</b>	01090000 Sozialstation Allgemein
<b>Haushaltsvermerke</b>	<p>Die Aufwendungen und Auszahlungen des Produktes bilden gem. § 4 GemHVO eine Bewirtschaftungseinheit (Budget).</p> <p>Die in § 20 Abs. 1 GemHVO geregelte gegenseitige Deckungsfähigkeit gilt nicht für Personal- und Versorgungsaufwendungen sowie für bilanzielle Abschreibungen und sämtliche Unerhaltungsaufwendungen.</p> <p>Die Personal- und Versorgungsaufwendungen sind gem. § 20 Abs. 2 GemHVO-Doppik über alle Teilhaushalte hinweg untereinander und gegenseitig deckungsfähig.</p>

## Produktplan 2025 der Stadt Nidda

Teilergebnishaushalt Produkt 1511 Kommunalen Pflegedienst (Sozialstation)					
Stadt Nidda					
Nr.	Konten	Bezeichnung	Haushaltsansatz		Ergebnis des Jahresabschlusses 2023
			2025	2024	
		<b>Ordentliche Erträge</b>			
01	50	Privatrechtliche Leistungsentgelte			
02	51	Öffentlich-rechtliche Leistungsentgelte			
03	548-549	Kostensatzleistungen und -erstattungen	-644.000,00	-678.856,00	-634.147,42
04	52	Bestandsveränderungen und aktivierte Eigenleistungen			
05	55	Steuern und steuerähnliche Erträge einschl. Erträge aus gesetzlichen Umlagen			
06	547	Erträge aus Transferleistungen			
07	540-543	Erträge aus Zuweisungen und Zuschüssen für lfd. Zwecke und allgemeine Umlagen			
08	546	Erträge aus der Auflösung von Sonderposten aus Investitionszuweisungen, -zuschüssen und Investitionsbeiträgen	-8.930,00	-6.042,00	-6.040,00
09	53	Sonstige ordentliche Erträge			
<b>10</b>		<b>Summe der ordentlichen Erträge (Nr. 1 bis 9)</b>	<b>-652.930,00</b>	<b>-684.898,00</b>	<b>-640.187,42</b>
		<b>Ordentliche Aufwendungen</b>			
11	62, 63, 640-643, 647-649, 65	Personalaufwendungen	564.300,00	633.300,00	529.396,24
12	644-646	Versorgungsaufwendungen	40.100,00	42.200,00	34.416,65
13	60, 61, 67-69	Aufwendungen für Sach- und Dienstleistungen	86.400,00	66.661,00	75.186,38
14	66	Abschreibungen	24.250,00	16.238,00	17.445,58
15	71	Aufwendungen für Zuweisungen und Zuschüsse sowie besondere Finanzaufwendungen			
16	73	Steueraufwendungen einschl. Aufwendungen aus gesetzlichen Umlageverpflichtungen			
17	72	Transferaufwendungen			
18	70, 74, 76	Sonstige ordentliche Aufwendungen	450,00	450,00	100,00
<b>19</b>		<b>Summe der ordentlichen Aufwendungen (Nr. 11 bis 18)</b>	<b>715.500,00</b>	<b>758.849,00</b>	<b>656.544,85</b>
<b>20</b>		<b>Verwaltungsergebnis (Nr. 10 / Nr. 19)</b>	<b>62.570,00</b>	<b>73.951,00</b>	<b>16.357,43</b>
21	56, 57	Finanzerträge			
22	77	Finanzaufwendungen			
<b>23</b>		<b>Finanzergebnis (Nr. 21 bis Nr. 22)</b>			
<b>24</b>		<b>Ordentliches Ergebnis (Verwaltungsergebnis und Finanzergebnis Nr. 20 und Nr. 23)</b>	<b>62.570,00</b>	<b>73.951,00</b>	<b>16.357,43</b>
25	59	Außerordentliche Erträge			
26	79	Außerordentliche Aufwendungen			
<b>27</b>		<b>Außerordentliches Ergebnis (Nr. 25 / Nr. 26)</b>			
<b>28</b>		<b>Jahresergebnis vor internen Leistungsbeziehungen (ordentliches Ergebnis und außerordentliches Ergebnis Nr. 24 und Nr. 27)</b>	<b>62.570,00</b>	<b>73.951,00</b>	<b>16.357,43</b>
29		Erlöse der internen Leistungsbeziehungen			
30		Kosten der internen Leistungsbeziehungen	3.700,00		130,00
<b>31</b>		<b>Ergebnis der internen Leistungsbeziehungen</b>	<b>3.700,00</b>		<b>130,00</b>
<b>32</b>		<b>Jahresergebnis nach internen Leistungsbeziehungen</b>	<b>66.270,00</b>	<b>73.951,00</b>	<b>16.487,43</b>

## Produktplan 2025 der Stadt Nidda

Teilergebnishaushalt Produkt 1511 Kommunalen Pflegedienst (Sozialstation)					
Stadt Nidda					
Nr.	Konten	Bezeichnung	Haushaltsansatz		Ergebnis des Jahresabschlusses 2023
			2025	2024	
5481000		Kostenerstattungen vom Land	-50.000,00	-64.856,00	-59.667,39
5482000		Kostenerstattungen von Gemeinden/ GV/ Landkreis	-14.000,00	-50.000,00	2.149,35
5484099		Kostenerstattungen Sozialversicherung - LOGA			-5.325,14
5488000		Kostenerstattungen von übrigen Bereichen	-580.000,00	-564.000,00	-570.918,68
5488100		Kostenerstattungen von Dritten			-385,56
<b>03</b>	<b>548-549</b>	<b>Kostenersatzleistungen und -erstattungen</b>	<b>-644.000,00</b>	<b>-678.856,00</b>	<b>-634.147,42</b>
5460100		Erträge Auflös SOPO Invest vom öffentl Bereich	-8.930,00	-6.042,00	-6.040,00
<b>08</b>	<b>546</b>	<b>Ertr.a.Aufl.v.Sonderp.a.Inv.zuw.-zusch.u.-Beitr.</b>	<b>-8.930,00</b>	<b>-6.042,00</b>	<b>-6.040,00</b>
<b>10</b>		<b>Summe der ordentlichen Erträge (Pos. 1 - 9)</b>	<b>-652.930,00</b>	<b>-684.898,00</b>	<b>-640.187,42</b>
6201000		Entgelt Beschäftigte (einschl. Zulagen)	461.000,00	486.100,00	434.713,37
6201001		Leistungsentgelt Beschäftigte			5.886,28
6261000		Ausbildungsentgelte f. gewerb. Azubis	4.500,00	36.200,00	
6401000		AG-Anteil zur Sozialvers. Entgeltbereich	98.800,00	111.000,00	88.796,59
<b>11</b>	<b>62, 63, 640-643, 647-649, 65</b>	<b>Personalaufwendungen</b>	<b>564.300,00</b>	<b>633.300,00</b>	<b>529.396,24</b>
6451000		Auf. an Verso. kassen f tarifl. Beschäftigte	40.100,00	42.200,00	34.416,65
<b>12</b>	<b>644-646</b>	<b>Versorgungsaufwendungen</b>	<b>40.100,00</b>	<b>42.200,00</b>	<b>34.416,65</b>
6010100		Aufw. für Büromat. u. Drucks. d. Verw. u. ähnl. E	100,00	165,00	
6030200		Praxis- u. Laborbedarf, Arzneimittel	300,00	300,00	188,37
6051000		Strom	7.000,00	4.500,00	5.841,67
6055000		Treibstoffe	7.300,00	8.000,00	6.448,59
6061000		Materialaufw. für Gebäude u. Außenanlagen	100,00	100,00	470,69
6063000		Materialaufw. für Einrichtungen und Ausstattungen	100,00	300,00	12,27
6070000		Aufw. für Berufskleidung, Arbeitsschutzmittel	2.000,00	400,00	176,97
6081000		Reinigungsmaterial	620,00	140,00	613,92
6089000		übriger sonstiger Materialaufwand			12,00
6161000		Instandh. Gebäude, Außenanl. (Bauunterhaltung)		200,00	
6163000		Instandh. von Einrichtungen und Ausstattungen	500,00	100,00	503,82
6164000		Instandhaltung von Fahrzeugen	8.000,00	5.300,00	9.896,01
6166100		Wartungskosten EDV	6.000,00	5.500,00	1.737,28
6171140		Aufwendungen für Entsorgung an AWB,Recyclinghof	50,00		32,22
6173000		Fremdreinigung	10.500,00	11.700,00	9.635,82
6179000		And. sonstige Aufwendungen für bezogene Leistungen	1.300,00	800,00	798,25
6701000		Mieten, Pachten, Erbbauzinsen	22.500,00	19.065,00	21.556,81
6730000		Gebühren	6.500,00	1.420,00	6.556,05
6810000		Aufw. für Zeitungen u Fachliteratur	400,00	200,00	378,89
6832000		Telefonkosten	3.000,00	1.200,00	2.146,90
6850000		Reisekosten	200,00	200,00	
6871000		Geschenke bis 35 €	300,00	330,00	
6880000		Aufw. Für Fort- und Weiterbildung	2.600,00	1.200,00	3.338,83
6901000		Kfz-Versicherungsbeiträge	5.500,00	4.011,00	3.311,02
6910000		Beitr. Wirtschaftsverb. und Vereine	1.530,00	1.530,00	1.530,00
<b>13</b>	<b>60, 61, 67-69</b>	<b>Aufwendungen für Sach- und Dienstleistungen</b>	<b>86.400,00</b>	<b>66.661,00</b>	<b>75.186,38</b>
6611000		Abschr. auf Konzessionen u. a. Schutzrechte	5.925,00	7.898,00	7.897,14
6642000		Abschr. auf Betriebsausstattung	1.695,00	1.692,00	1.691,50
6643000		Abschr. auf Fuhrpark	16.170,00	6.235,00	7.458,94
6645000		Abschr. auf Geschäftsausstattung	105,00	60,00	44,85
6650000		Abschreibung geringwertige Wirtschaftsgüter (GWG)	355,00	353,00	353,15

## Produktplan 2025 der Stadt Nidda

Teilergebnishaushalt Produkt 1511 Kommunalen Pflegedienst (Sozialstation)					
Stadt Nidda					
Nr.	Konten	Bezeichnung	Haushaltsansatz		Ergebnis des Jahresabschlusses 2023
			2025	2024	
<b>14</b>	<b>66</b>	<b>Abschreibungen</b>	<b>24.250,00</b>	<b>16.238,00</b>	<b>17.445,58</b>
7030000		Kfz-Steuer	450,00	450,00	100,00
<b>18</b>	<b>70, 74, 76</b>	<b>Sonstige ordentliche Aufwendungen</b>	<b>450,00</b>	<b>450,00</b>	<b>100,00</b>
<b>19</b>		<b>Summe der ordentlichen Aufwendungen (Pos. 11 - 18)</b>	<b>715.500,00</b>	<b>758.849,00</b>	<b>656.544,85</b>
<b>20</b>		<b>Verwaltungsergebnis (Pos. 10 / . Ps. 19)</b>	<b>62.570,00</b>	<b>73.951,00</b>	<b>16.357,43</b>
<b>24</b>		<b>Ordentliches Ergebnis (Pos. 20 + Pos. 23)</b>	<b>62.570,00</b>	<b>73.951,00</b>	<b>16.357,43</b>
<b>28</b>		<b>Jahresergebnis vor intern.LLeistungsbez.</b>	<b>62.570,00</b>	<b>73.951,00</b>	<b>16.357,43</b>
301		Aufwendungen Bauhof aus ILV	3.700,00		130,00
<b>30</b>		<b>Aufwendungen der internen Leistungsbeziehungen</b>	<b>3.700,00</b>		<b>130,00</b>
<b>31</b>		<b>Jahresergebnis nach internen Leistungsbeziehungen</b>	<b>66.270,00</b>	<b>73.951,00</b>	<b>16.487,43</b>
<b>59</b>		<b>Jahresergebnis nach Verwendung</b>	<b>66.270,00</b>	<b>73.951,00</b>	<b>16.487,43</b>

## Produktplan 2025 der Stadt Nidda

Teilfinanzhaushalt Produkt 1511 Kommunalen Pflegedienst (Sozialstation)							
Stadt Nidda							
		Haushaltsansatz			Investitions- und Investitionsförderungsmaßnahmen		
Nr.	Bezeichnung	2025	Verpflichtungs-ermächtigungen	2024	Ergebnis des Jahresabschlusses 2023	Gesamtauszahlungsbedarf	davon bisher bereitgestellt
	<b>Einzahlungen aus Investitionstätigkeit</b>						
20	+ Einz. aus Investitionszuweis. und -zuschüssen sowie aus Investitionsbeiträgen						
21	+ Einz. aus Abgängen von Vermögensgegenständen des Sachanlagevermögens und des immateriellen Anlagevermögens						
22	+ Einz. aus Abgängen von Vermögensgegenständen des Finanzanlagevermögens						
	<b>Einzahlungen aus Finanzierungstätigkeit</b>						
31	+ Einz. aus der Aufnahme v. Krediten und wirtschaftlich vergleichbaren Vorgängen für Investitionen						
	<b>Summe</b>						
	<b>Auszahlungen aus Investitionstätigkeit</b>						
24	- Ausz. für den Erwerb von Grundstücken und Gebäuden						
25	- Ausz. für Baumaßnahmen						
26	- Ausz. für Investitionen in das sonstige Sachanlagevermögen und immaterielle Anlagevermögen davon: Ausz. aus gewährten Investitionszuweisungen und -zuschüssen	-800		-66.500	-30.705	-136.100	-134.500
27	- Ausz. für Investitionen in das Finanzanlagevermögen						
	<b>Auszahlungen aus Finanzierungstätigkeit</b>						
32	- Ausz. für die Tilgung von Krediten und wirtschaftlich vergleichbaren Vorgängen für Investitionen						
	<b>Summe</b>	<b>-800</b>		<b>-66.500</b>	<b>-30.705</b>	<b>-136.100</b>	<b>-134.500</b>
	<b>Saldo (Einzahlungen / . Auszahlungen)</b>	<b>-800</b>		<b>-66.500</b>	<b>-30.705</b>	<b>-136.100</b>	<b>-134.500</b>

## Produktplan 2025 der Stadt Nidda

Investitionen Produkt 1511 Kommunalen Pflegedienst (Sozialstation)						
Stadt Nidda						
Nr. Bezeichnung	Ansatz 2024	Ansatz 2025	Verpflichtungs- Ermächtigungen	Finanzplan 2026	Finanzplan 2027	Finanzplan 2028
99045 GWG (< 1000 € netto) Sozialstation	-500	-800	0	-800	-800	0
26 Auszf.Invest.i.d.sonst.Sachanl.verm.u.imm.Anl.ver	-500	-800	0	-800	-800	0
99123 Anschaffung E-Fahrzeug Sozialstation	-66.000	0	0	0	0	0
26 Auszf.Invest.i.d.sonst.Sachanl.verm.u.imm.Anl.ver	-66.000	0	0	0	0	0



## Produktplan 2025 der Stadt Nidda

<b>Produktbeschreibung</b> <b>Produkt 1512 Soziale Hilfen/Wohlfahrtspflege</b>		
Stadt Nidda		
<b>Verantwortliche Organisationseinheit</b>	<b>Verantwortliche Person(en)</b>	
Fachbereich Soziales	Jeannette Becker Geertje Adjinschi (Vertretung)	
<b>Pflichtaufgaben</b>	Nein	
<b>Freiwillige Aufgaben</b>	Ja	
<b>Kurzbeschreibung</b>	Dienstleistungen und Veranstaltungen für ältere Menschen, Informationen und Vermittlung im Bereich der Altenhilfe, Kultur-, Freizeit- und Bildungsangebote bereitstellen und vermitteln. Angelegenheiten der Grundsicherung und Sozialhilfe, Sozialberatung und Antragsberatung (GEZ, Wohngeld usw.), Zuschüsse an Durchwanderer, Förderung der Wohlfahrtspflege.	
<b>gesetzl. Grundlage</b>	SGB, sowie weitere spezialgesetzliche Vorschriften; Beschlüsse der städtischen Gremien	
<b>Zielgruppe</b>	Senioren und deren Familien; Allgemeinheit, Beratungs- und Hilfsbedürftige	
<b>Allgemeine Ziele</b>	Für die Bedürfnisse älterer Menschen soll ein qualitativ und quantitativ ausreichendes Leistungsangebot vorgehalten werden, Sicherung der Lebensqualität im Alter. Unterstützung und Betreuung bei der Antragstellung in Sozialversicherungsangelegenheiten, Milderung sozialer und wirtschaftlicher Nachteile durch Gewährung von Vergünstigungen.	
<b>Zugeordnete Kostenträger</b>	15121 15122 15123	Förderung sozialer Einrichtungen Verwaltung soz. Angelegenheiten Förderung der Seniorenarbeit
<b>Zugeordnete KST</b>	01080000 Sozialverwaltung Allgemein	
<b>Haushaltsvermerke</b>	<p>Die Aufwendungen und Auszahlungen des Produktes bilden gem. § 4 GemHVO eine Bewirtschaftungseinheit (Budget).</p> <p>Die in § 20 Abs. 1 GemHVO geregelte gegenseitige Deckungsfähigkeit gilt nicht für Personal- und Versorgungsaufwendungen sowie für bilanzielle Abschreibungen und sämtliche Unerhaltungsaufwendungen.</p> <p>Die Personal- und Versorgungsaufwendungen sind gem. § 20 Abs. 2 GemHVO-Doppik über alle Teilhaushalte hinweg untereinander und gegenseitig deckungsfähig.</p>	

## Produktplan 2025 der Stadt Nidda

Teilergebnishaushalt Produkt 1512 Soziale Hilfen/Wohlfahrtspflege					
Stadt Nidda					
Nr.	Konten	Bezeichnung	Haushaltsansatz		Ergebnis des Jahresabschlusses 2023
			2025	2024	
		<b>Ordentliche Erträge</b>			
01	50	Privatrechtliche Leistungsentgelte			
02	51	Öffentlich-rechtliche Leistungsentgelte			
03	548-549	Kostensatzleistungen und -erstattungen	-320,00	-13.800,00	-6.353,88
04	52	Bestandsveränderungen und aktivierte Eigenleistungen			
05	55	Steuern und steuerähnliche Erträge einschl. Erträge aus gesetzlichen Umlagen			
06	547	Erträge aus Transferleistungen			
07	540-543	Erträge aus Zuweisungen und Zuschüssen für lfd. Zwecke und allgemeine Umlagen	-850,00		
08	546	Erträge aus der Auflösung von Sonderposten aus Investitionszuweisungen, -zuschüssen und Investitionsbeiträgen			
09	53	Sonstige ordentliche Erträge			
<b>10</b>		<b>Summe der ordentlichen Erträge (Nr. 1 bis 9)</b>	<b>-1.170,00</b>	<b>-13.800,00</b>	<b>-6.353,88</b>
		<b>Ordentliche Aufwendungen</b>			
11	62, 63, 640-643, 647-649, 65	Personalaufwendungen	95.700,00	66.100,00	64.515,47
12	644-646	Versorgungsaufwendungen	6.300,00	4.700,00	4.276,62
13	60, 61, 67-69	Aufwendungen für Sach- und Dienstleistungen	44.545,00	78.644,00	30.040,90
14	66	Abschreibungen	360,00	359,00	357,91
15	71	Aufwendungen für Zuweisungen und Zuschüsse sowie besondere Finanzaufwendungen	44.000,00	56.300,00	30.085,08
16	73	Steueraufwendungen einschl. Aufwendungen aus gesetzlichen Umlageverpflichtungen			
17	72	Transferaufwendungen			
18	70, 74, 76	Sonstige ordentliche Aufwendungen			694,00
<b>19</b>		<b>Summe der ordentlichen Aufwendungen (Nr. 11 bis 18)</b>	<b>190.905,00</b>	<b>206.103,00</b>	<b>129.969,98</b>
<b>20</b>		<b>Verwaltungsergebnis (Nr. 10 / Nr. 19)</b>	<b>189.735,00</b>	<b>192.303,00</b>	<b>123.616,10</b>
21	56, 57	Finanzerträge			
22	77	Finanzaufwendungen			
<b>23</b>		<b>Finanzergebnis (Nr. 21 bis Nr. 22)</b>			
<b>24</b>		<b>Ordentliches Ergebnis (Verwaltungsergebnis und Finanzergebnis Nr. 20 und Nr. 23)</b>	<b>189.735,00</b>	<b>192.303,00</b>	<b>123.616,10</b>
25	59	Außerordentliche Erträge			-1.000,00
26	79	Außerordentliche Aufwendungen			
<b>27</b>		<b>Außerordentliches Ergebnis (Nr. 25 / Nr. 26)</b>			<b>-1.000,00</b>
<b>28</b>		<b>Jahresergebnis vor internen Leistungsbeziehungen (ordentliches Ergebnis und außerordentliches Ergebnis Nr. 24 und Nr. 27)</b>	<b>189.735,00</b>	<b>192.303,00</b>	<b>122.616,10</b>
29		Erlöse der internen Leistungsbeziehungen			
30		Kosten der internen Leistungsbeziehungen	3.700,00	620,00	400,00
<b>31</b>		<b>Ergebnis der internen Leistungsbeziehungen</b>	<b>3.700,00</b>	<b>620,00</b>	<b>400,00</b>
<b>32</b>		<b>Jahresergebnis nach internen Leistungsbeziehungen</b>	<b>193.435,00</b>	<b>192.923,00</b>	<b>123.016,10</b>

## Produktplan 2025 der Stadt Nidda

Teilergebnishaushalt Produkt 1512 Soziale Hilfen/Wohlfahrtspflege					
Stadt Nidda					
Nr.	Konten	Bezeichnung	Haushaltsansatz		Ergebnis des Jahresabschlusses 2023
			2025	2024	
5480100		Kostenerstattungen vom Bund		-2.500,00	
5484099		Kostenerstattungen Sozialversicherung - LOGA			-986,05
5488000		Kostenerstattungen von übrigen Bereichen		-6.500,00	
5488100		Kostenerstattungen von Dritten	-320,00	-4.800,00	-5.367,83
<b>03</b>	<b>548-549</b>	<b>Kostenersatzleistungen und -erstattungen</b>	<b>-320,00</b>	<b>-13.800,00</b>	<b>-6.353,88</b>
5421000		Zuweisungen für lfd Zwecke vom Land	-850,00		
<b>07</b>	<b>540-543</b>	<b>Ertr.a.Zuweisgn.u.Zusch.f.lfd Zwecke u.alg.Uml.</b>	<b>-850,00</b>		
<b>10</b>		<b>Summe der ordentlichen Erträge (Pos. 1 - 9)</b>	<b>-1.170,00</b>	<b>-13.800,00</b>	<b>-6.353,88</b>
6201000		Entgelt Beschäftigte (einschl. Zulagen)	79.400,00	54.500,00	48.145,62
6201001		Leistungsentgelt Beschäftigte			681,73
6251010		Aufstockung Altersteilz. Pers.aufw. Beschäft.			919,15
6261000		Ausbildungsentgelte f. gewerb. Azubis			3.819,47
6261010		Leistungsentgelte f. gewerb. Azubis			101,97
6401000		AG-Anteil zur Sozialvers. Entgeltbereich	16.300,00	11.600,00	10.847,53
<b>11</b>	<b>62, 63, 640-643, 647-649, 65</b>	<b>Personalaufwendungen</b>	<b>95.700,00</b>	<b>66.100,00</b>	<b>64.515,47</b>
6451000		Auf. an Verso. kassen f tarifl. Beschäftigte	6.300,00	4.700,00	4.276,62
<b>12</b>	<b>644-646</b>	<b>Versorgungsaufwendungen</b>	<b>6.300,00</b>	<b>4.700,00</b>	<b>4.276,62</b>
6010100		Aufw. für Büromat. u. Drucks. d. Verw. u. ähnl. E	100,00	100,00	
6051000		Strom	1.200,00	2.500,00	
6063000		Materialaufw. für Einrichtungen und Ausstattungen	100,00	50,00	
6089000		übriger sonstiger Materialaufwand		500,00	
6164000		Instandhaltung von Fahrzeugen	1.500,00		
6179000		And. sonstige Aufwendungen für bezogene Leistungen	700,00		250,00
6790000		sonstige Aufw. f. d. Inanspruchn. v. Diensten	3.500,00		
6810000		Aufw. für Zeitungen u Fachliteratur	100,00	100,00	
6832000		Telefonkosten	1.170,00	670,00	547,00
6850000		Reisekosten	2.250,00	1.100,00	1.918,22
6862000		Aufw. für Gästebewirtung (Repräsentation)	900,00	1.000,00	574,30
6869000		sonst. Aufwendungen für Repräsentation		200,00	
6880000		Aufw. Für Fort- und Weiterbildung		4.400,00	
6901000		Kfz- Versicherungsbeiträge	2.200,00	800,00	
6909000		Beiträge für sonstige Versicherungen	480,00	480,00	425,42
6910000		Beitr. Wirtschaftsverb. und Vereine	145,00	144,00	144,00
6930000		Aufw. für Sozialeinrichtungen	30.000,00	31.400,00	
6997000		Aufw. für Seniorenbetreuung u.Schulanfänger	200,00	35.200,00	26.181,96
<b>13</b>	<b>60, 61, 67-69</b>	<b>Aufwendungen für Sach- und Dienstleistungen</b>	<b>44.545,00</b>	<b>78.644,00</b>	<b>30.040,90</b>
6615000		Abschr. aktivierte Investzuw.,-zuschüsse u. -beitr	360,00	359,00	357,91
<b>14</b>	<b>66</b>	<b>Abschreibungen</b>	<b>360,00</b>	<b>359,00</b>	<b>357,91</b>
7128000		Zuschüsse für laufende Zwecke an übrige Bereiche	44.000,00	56.300,00	30.085,08
<b>15</b>	<b>71</b>	<b>Aufw.f. Zuweisungen und Zuschüsse s.bes.Finanzaufw</b>	<b>44.000,00</b>	<b>56.300,00</b>	<b>30.085,08</b>
7030000		Kfz-Steuer			694,00
<b>18</b>	<b>70, 74, 76</b>	<b>Sonstige ordentliche Aufwendungen</b>			<b>694,00</b>
<b>19</b>		<b>Summe der ordentlichen Aufwendungen (Pos. 11 - 18)</b>	<b>190.905,00</b>	<b>206.103,00</b>	<b>129.969,98</b>
<b>20</b>		<b>Verwaltungsergebnis (Pos. 10 J. Ps. 19)</b>	<b>189.735,00</b>	<b>192.303,00</b>	<b>123.616,10</b>
<b>24</b>		<b>Ordentliches Ergebnis (Pos. 20 + Pos. 23)</b>	<b>189.735,00</b>	<b>192.303,00</b>	<b>123.616,10</b>
5901100		Erträge Spenden, Nachl. Schenk. übriger Bereich			-1.000,00

## Produktplan 2025 der Stadt Nidda

**Teilergebnishaushalt  
Produkt 1512 Soziale Hilfen/Wohlfahrtspflege**

Stadt Nidda

		Haushaltsansatz			
Nr.	Konten	Bezeichnung	2025	2024	Ergebnis des Jahresabschlusses 2023
<b>25</b>	<b>59</b>	<b>Außerordentliche Erträge</b>			<b>-1.000,00</b>
<b>27</b>		<b>Außerordentliches Ergebnis (Pos. 25 / . Pos. 26)</b>			<b>-1.000,00</b>
<b>28</b>		<b>Jahresergebnis vor intern.Leistungsbez.</b>	<b>189.735,00</b>	<b>192.303,00</b>	<b>122.616,10</b>
301		Aufwendungen Bauhof aus ILV	3.700,00	620,00	400,00
<b>30</b>		<b>Aufwendungen der internen Leistungsbeziehungen</b>	<b>3.700,00</b>	<b>620,00</b>	<b>400,00</b>
<b>31</b>		<b>Jahresergebnis nach internen Leistungsbeziehungen</b>	<b>193.435,00</b>	<b>192.923,00</b>	<b>123.016,10</b>
<b>59</b>		<b>Jahresergebnis nach Verwendung</b>	<b>193.435,00</b>	<b>192.923,00</b>	<b>123.016,10</b>

## Produktplan 2025 der Stadt Nidda

Teilfinanzhaushalt Produkt 1512 Soziale Hilfen/Wohlfahrtspflege							
Stadt Nidda							
		Haushaltsansatz			Investitions- und Investitionsförderungsmaßnahmen		
Nr.	Bezeichnung	2025	Verpflichtungs-ermächtigungen	2024	Ergebnis des Jahresabschlusses 2023	Gesamtauszahlungsbedarf	davon bisher bereitgestellt
	<b>Einzahlungen aus Investitionstätigkeit</b>						
20	+ Einz. aus Investitionszuweis. und -zuschüssen sowie aus Investitionsbeiträgen			72.500			
21	+ Einz. aus Abgängen von Vermögensgegenständen des Sachanlagevermögens und des immateriellen Anlagevermögens						
22	+ Einz. aus Abgängen von Vermögensgegenständen des Finanzanlagevermögens						
	<b>Einzahlungen aus Finanzierungstätigkeit</b>						
31	+ Einz. aus der Aufnahme v. Krediten und wirtschaftlich vergleichbaren Vorgängen für Investitionen						
	<b>Summe</b>			<b>72.500</b>			
	<b>Auszahlungen aus Investitionstätigkeit</b>						
24	- Ausz. für den Erwerb von Grundstücken und Gebäuden						
25	- Ausz. für Baumaßnahmen						
26	- Ausz. für Investitionen in das sonstige Sachanlagevermögen und immaterielle Anlagevermögen	-50.000		-72.500		-124.600	-124.600
	davon: Ausz. aus gewährten Investitionszuweisungen und -zuschüssen	-50.000				-50.000	-50.000
27	- Ausz. für Investitionen in das Finanzanlagevermögen						
	<b>Auszahlungen aus Finanzierungstätigkeit</b>						
32	- Ausz. für die Tilgung von Krediten und wirtschaftlich vergleichbaren Vorgängen für Investitionen						
	<b>Summe</b>	<b>-50.000</b>		<b>-72.500</b>		<b>-124.600</b>	<b>-124.600</b>
	<b>Saldo (Einzahlungen / . Auszahlungen)</b>	<b>-50.000</b>				<b>-124.600</b>	<b>-124.600</b>

## Produktplan 2025 der Stadt Nidda

Investitionen Produkt 1512 Soziale Hilfen/Wohlfahrtspflege						
Stadt Nidda						
Nr. Bezeichnung	Ansatz 2024	Ansatz 2025	Verpflichtungs- Ermächtigungen	Finanzplan 2026	Finanzplan 2027	Finanzplan 2028
99143 Anschaffung E-Bürgerbus inkl. Ladestation	0	0	0	0	0	0
20 Einz.a.Inv.zuw.u.-zusch.s.a.Inv.beitr.	72.500	0	0	0	0	0
26 Auszf.Invest.i.d.sonst.Sachanl.verm.u.imm.Anl.ver	-72.500	0	0	0	0	0
99150 Förderung sozialer Mietwohnungsbau	0	-50.000	0	0	0	0
26 Auszf.Invest.i.d.sonst.Sachanl.verm.u.imm.Anl.ver	0	-50.000	0	0	0	0

## Produktplan 2025 der Stadt Nidda

<b>Produktbeschreibung</b> <b>Produkt 1513 Hilfen für Migranten/innen</b> Stadt Nidda	
<b>Verantwortliche Organisationseinheit</b> Fachbereich Soziales	<b>Verantwortliche Person(en)</b> Jeannette Becker Geertje Adjinschi (Vertretung)
<b>Pflichtaufgaben</b>	Nein
<b>Rechtsbindungsgrad</b>	Muss
<b>Kurzbeschreibung</b>	Beratung, Betreuung und Unterbringung von Migranten/innen.
<b>gesetzl. Grundlage</b>	AsylbLG, AufenthG, AsylVfG, Landesaufnahmegesetz
<b>Zielgruppe</b>	Migranten/innen die sich tatsächlich im Bundesgebiet aufhalten und die aufenthaltsrechtlichen Voraussetzungen erfüllen.
<b>Allgemeine Ziele</b>	Erfüllung der kommunalen Verpflichtungen bei der Aufnahme von Asylbewerber/innen in der BRD.
<b>Zugeordnete Kostenträger</b>	15131 Hilfen für Migranten/innen
<b>Zugeordnete KST</b>	01085000 - Migrantenunterbringung allgemein 01085010 - 01085090 versch. Migrantenunterbringungen
<b>Haushaltsvermerke</b>	<p>Die Aufwendungen und Auszahlungen des Produktes bilden gem. § 4 GemHVO eine Bewirtschaftungseinheit (Budget).</p> <p>Die in § 20 Abs. 1 GemHVO geregelte gegenseitige Deckungsfähigkeit gilt nicht für Personal- und Versorgungsaufwendungen sowie für bilanzielle Abschreibungen und sämtliche Unerhaltungsaufwendungen.</p> <p>Die Personal- und Versorgungsaufwendungen sind gem. § 20 Abs. 2 GemHVO-Doppik über alle Teilhaushalte hinweg untereinander und gegenseitig deckungsfähig.</p>

## Produktplan 2025 der Stadt Nidda

Teilergebnishaushalt Produkt 1513 Hilfen für Migranten/innen					
Stadt Nidda					
Nr.	Konten	Bezeichnung	Haushaltsansatz		Ergebnis des Jahresabschlusses 2023
			2025	2024	
		<b>Ordentliche Erträge</b>			
01	50	Privatrechtliche Leistungsentgelte	-66.000,00	-53.000,00	-62.933,00
02	51	Öffentlich-rechtliche Leistungsentgelte			
03	548-549	Kostensatzleistungen und -erstattungen	-967.500,00	-796.600,00	-734.311,96
04	52	Bestandsveränderungen und aktivierte Eigenleistungen			
05	55	Steuern und steuerähnliche Erträge einschl. Erträge aus gesetzlichen Umlagen			
06	547	Erträge aus Transferleistungen			
07	540-543	Erträge aus Zuweisungen und Zuschüssen für lfd. Zwecke und allgemeine Umlagen			
08	546	Erträge aus der Auflösung von Sonderposten aus Investitionszuweisungen, -zuschüssen und Investitionsbeiträgen			
09	53	Sonstige ordentliche Erträge			
<b>10</b>		<b>Summe der ordentlichen Erträge (Nr. 1 bis 9)</b>	<b>-1.033.500,00</b>	<b>-849.600,00</b>	<b>-797.244,96</b>
		<b>Ordentliche Aufwendungen</b>			
11	62, 63, 640-643, 647-649, 65	Personalaufwendungen	140.900,00	143.500,00	127.779,26
12	644-646	Versorgungsaufwendungen	8.400,00	9.700,00	7.185,37
13	60, 61, 67-69	Aufwendungen für Sach- und Dienstleistungen	905.100,00	956.250,00	998.439,30
14	66	Abschreibungen	4.120,00		
15	71	Aufwendungen für Zuweisungen und Zuschüsse sowie besondere Finanzaufwendungen			
16	73	Steueraufwendungen einschl. Aufwendungen aus gesetzlichen Umlageverpflichtungen			
17	72	Transferaufwendungen			
18	70, 74, 76	Sonstige ordentliche Aufwendungen	130,00	130,00	
<b>19</b>		<b>Summe der ordentlichen Aufwendungen (Nr. 11 bis 18)</b>	<b>1.058.650,00</b>	<b>1.109.580,00</b>	<b>1.133.403,93</b>
<b>20</b>		<b>Verwaltungsergebnis (Nr. 10 / Nr. 19)</b>	<b>25.150,00</b>	<b>259.980,00</b>	<b>336.158,97</b>
21	56, 57	Finanzerträge			
22	77	Finanzaufwendungen			
<b>23</b>		<b>Finanzergebnis (Nr. 21 bis Nr. 22)</b>			
<b>24</b>		<b>Ordentliches Ergebnis (Verwaltungsergebnis und Finanzergebnis Nr. 20 und Nr. 23)</b>	<b>25.150,00</b>	<b>259.980,00</b>	<b>336.158,97</b>
25	59	Außerordentliche Erträge			-450,00
26	79	Außerordentliche Aufwendungen			
<b>27</b>		<b>Außerordentliches Ergebnis (Nr. 25 / Nr. 26)</b>			<b>-450,00</b>
<b>28</b>		<b>Jahresergebnis vor internen Leistungsbeziehungen (ordentliches Ergebnis und außerordentliches Ergebnis Nr. 24 und Nr. 27)</b>	<b>25.150,00</b>	<b>259.980,00</b>	<b>335.708,97</b>
29		Erlöse der internen Leistungsbeziehungen			
30		Kosten der internen Leistungsbeziehungen	30.610,00	54.340,00	350,00
<b>31</b>		<b>Ergebnis der internen Leistungsbeziehungen</b>	<b>30.610,00</b>	<b>54.340,00</b>	<b>350,00</b>
<b>32</b>		<b>Jahresergebnis nach internen Leistungsbeziehungen</b>	<b>55.760,00</b>	<b>314.320,00</b>	<b>336.058,97</b>



## Produktplan 2025 der Stadt Nidda

Teilergebnishaushalt Produkt 1513 Hilfen für Migranten/innen					
Stadt Nidda					
Nr.	Konten	Bezeichnung	Haushaltsansatz		Ergebnis des Jahresabschlusses 2023
			2025	2024	
5003000		Umsatzerlöse aus Überlassung Gebäude und Räume	-66.000,00	-53.000,00	-62.933,00
<b>01</b>	<b>50</b>	<b>Privatrechtliche Leistungsentgelte</b>	<b>-66.000,00</b>	<b>-53.000,00</b>	<b>-62.933,00</b>
5482000		Kostenerstattungen von Gemeinden/GV/Landkreis	-222.500,00	-170.000,00	-180.225,00
5484099		Kostenerstattungen Sozialversicherung - LOGA			-986,02
5488000		Kostenerstattungen von übrigen Bereichen		-36.600,00	-88.425,00
5488100		Kostenerstattungen von Dritten	-745.000,00	-590.000,00	-464.675,94
<b>03</b>	<b>548-549</b>	<b>Kostenersatzleistungen und -erstattungen</b>	<b>-967.500,00</b>	<b>-796.600,00</b>	<b>-734.311,96</b>
<b>10</b>		<b>Summe der ordentlichen Erträge (Pos. 1 - 9)</b>	<b>-1.033.500,00</b>	<b>-849.600,00</b>	<b>-797.244,96</b>
6201000		Entgelt Beschäftigte (einschl. Zulagen)	108.500,00	112.600,00	96.518,35
6201001		Leistungsentgelt Beschäftigte			3.787,35
6201030		Entgelt Aushilfen (einschl. Zulagen)	7.300,00	6.200,00	6.117,42
6401000		AG-Anteil zur Sozialvers. Entgeltbereich	25.100,00	24.700,00	21.356,14
<b>11</b>	<b>62, 63, 640-643, 647-649, 65</b>	<b>Personalaufwendungen</b>	<b>140.900,00</b>	<b>143.500,00</b>	<b>127.779,26</b>
6451000		Auf. an Verso. kassen f tarifl. Beschäftigte	8.400,00	9.700,00	7.185,37
<b>12</b>	<b>644-646</b>	<b>Versorgungsaufwendungen</b>	<b>8.400,00</b>	<b>9.700,00</b>	<b>7.185,37</b>
6051000		Strom	72.600,00	26.800,00	51.745,52
6052000		Gas	65.000,00	62.950,00	19.556,94
6054000		Heizöl	35.000,00	75.900,00	40.570,82
6055000		Treibstoffe		900,00	712,82
6057000		Abwasser	3.800,00		403,10
6061000		Materialaufw. für Gebäude u. Außenanlagen	3.000,00	3.000,00	
6063000		Materialaufw. für Einrichtungen und Ausstattungen	50.000,00	20.000,00	105.147,08
6089000		übriger sonstiger Materialaufwand	500,00	500,00	374,18
6163000		Instandh. von Einrichtungen und Ausstattungen	20.000,00	10.000,00	22.737,97
6164000		Instandhaltung von Fahrzeugen	1.500,00	500,00	1.018,12
6166000		Wartungskosten	3.000,00	2.600,00	2.831,91
6171000		Aufwendungen für Fremdensorgung			312,60
6171140		Aufwendungen für Entsorgung an AWB,Recyclinghof	1.000,00	1.000,00	433,00
6173000		Fremdreinigung	4.000,00	5.000,00	2.571,83
6179000		And. sonstige Aufwendungen für bezogene Leistungen	30.000,00	30.800,00	29.904,77
6701000		Mieten, Pachten, Erbbauzinsen	610.000,00	710.000,00	716.252,77
6730000		Gebühren	900,00	2.400,00	917,19
6832000		Telefonkosten	650,00	500,00	570,49
6850000		Reisekosten	400,00	850,00	320,91
6862000		Aufw. für Gästebewirtung (Repräsentation)	500,00	500,00	339,40
6869000		sonst. Aufwendungen für Repräsentation			250,00
6871000		Geschenke bis 35 €	300,00	200,00	
6880000		Aufw. Für Fort- und Weiterbildung			290,00
6900100		Beiträge f. Gebäudebezogene Versicherungen	1.400,00	1.400,00	1.177,88
6901000		Kfz-Versicherungsbeiträge	1.550,00	450,00	
<b>13</b>	<b>60, 61, 67-69</b>	<b>Aufwendungen für Sach- und Dienstleistungen</b>	<b>905.100,00</b>	<b>956.250,00</b>	<b>998.439,30</b>
6643000		Abschr. auf Fuhrpark	4.120,00		
<b>14</b>	<b>66</b>	<b>Abschreibungen</b>	<b>4.120,00</b>		
7030000		Kfz-Steuer	130,00	130,00	
<b>18</b>	<b>70, 74, 76</b>	<b>Sonstige ordentliche Aufwendungen</b>	<b>130,00</b>	<b>130,00</b>	
<b>19</b>		<b>Summe der ordentlichen Aufwendungen (Pos. 11 - 18)</b>	<b>1.058.650,00</b>	<b>1.109.580,00</b>	<b>1.133.403,93</b>

## Produktplan 2025 der Stadt Nidda

<b>Teilergebnishaushalt</b>					
<b>Produkt 1513 Hilfen für Migranten/innen</b>					
Stadt Nidda					
			Haushaltsansatz		
Nr.	Konten	Bezeichnung	2025	2024	Ergebnis des Jahresabschlusses 2023
<b>20</b>		<b>Verwaltungsergebnis (Pos. 10 / . Ps. 19)</b>	<b>25.150,00</b>	<b>259.980,00</b>	<b>336.158,97</b>
<b>24</b>		<b>Ordentliches Ergebnis (Pos. 20 + Pos. 23)</b>	<b>25.150,00</b>	<b>259.980,00</b>	<b>336.158,97</b>
5901100		Erträge Spenden, Nachl. Schenk. übriger Bereich			-450,00
<b>25</b>	<b>59</b>	<b>Außerordentliche Erträge</b>			<b>-450,00</b>
<b>27</b>		<b>Außerordentliches Ergebnis (Pos. 25 / . Pos. 26)</b>			<b>-450,00</b>
<b>28</b>		<b>Jahresergebnis vor intern.Leistungsbez.</b>	<b>25.150,00</b>	<b>259.980,00</b>	<b>335.708,97</b>
301		Aufwendungen Bauhof aus ILV	30.610,00	54.340,00	350,00
<b>30</b>		<b>Aufwendungen der internen Leistungsbeziehungen</b>	<b>30.610,00</b>	<b>54.340,00</b>	<b>350,00</b>
<b>31</b>		<b>Jahresergebnis nach internen Leistungsbeziehungen</b>	<b>55.760,00</b>	<b>314.320,00</b>	<b>336.058,97</b>
<b>59</b>		<b>Jahresergebnis nach Verwendung</b>	<b>55.760,00</b>	<b>314.320,00</b>	<b>336.058,97</b>

## Produktplan 2025 der Stadt Nidda

Teilfinanzhaushalt Produkt 1513 Hilfen für Migranten/innen							
Stadt Nidda							
		Haushaltsansatz			Investitions- und Investitionsförderungsmaßnahmen		
Nr.	Bezeichnung	2025	Verpflichtungs-ermächtigungen	2024	Ergebnis des Jahresabschlusses 2023	Gesamtauszahlungsbedarf	davon bisher bereitgestellt
	<b>Einzahlungen aus Investitionstätigkeit</b>						
20	+ Einz. aus Investitionszuweis. und -zuschüssen sowie aus Investitionsbeiträgen						
21	+ Einz. aus Abgängen von Vermögensgegenständen des Sachanlagevermögens und des immateriellen Anlagevermögens						
22	+ Einz. aus Abgängen von Vermögensgegenständen des Finanzanlagevermögens						
	<b>Einzahlungen aus Finanzierungstätigkeit</b>						
31	+ Einz. aus der Aufnahme v. Krediten und wirtschaftlich vergleichbaren Vorgängen für Investitionen						
	<b>Summe</b>						
	<b>Auszahlungen aus Investitionstätigkeit</b>						
24	- Ausz. für den Erwerb von Grundstücken und Gebäuden						
25	- Ausz. für Baumaßnahmen						
26	- Ausz. für Investitionen in das sonstige Sachanlagevermögen und immaterielle Anlagevermögen davon: Ausz. aus gewährten Investitionszuweisungen und -zuschüssen					-41.500	-41.500
27	- Ausz. für Investitionen in das Finanzanlagevermögen						
	<b>Auszahlungen aus Finanzierungstätigkeit</b>						
32	- Ausz. für die Tilgung von Krediten und wirtschaftlich vergleichbaren Vorgängen für Investitionen						
	<b>Summe</b>					<b>-41.500</b>	<b>-41.500</b>
	<b>Saldo (Einzahlungen / . Auszahlungen)</b>					<b>-41.500</b>	<b>-41.500</b>

## Produktplan 2025 der Stadt Nidda

<b>Produktbeschreibung</b> <b>Produkt 1611 Kinderbetreuung in eigenen Kindertagesstätten</b> Stadt Nidda	
<b>Verantwortliche Organisationseinheit</b> Fachbereich Soziales	<b>Verantwortliche Person(en)</b> Jeannette Becker Geertje Adjinschi (Vertretung)
<b>Pflichtaufgaben</b>	Ja
<b>Rechtsbindungsgrad</b>	Muss
<b>Kurzbeschreibung</b>	Familienergänzende Betreuung, Pflege, Erziehung und Bildung von Kindern im Alter bis zur Einschulung in unterschiedlichen Angebotsformen in städtischen Einrichtungen. Bereitstellung von Gebäuden und Freiflächen für Kindertagesstätten.
<b>gesetzl. Grundlage</b>	KJHG, Kindergartensatzung Gebührenordnung über die Benutzung der Kindergärten, Elternbeiratssatzung; Gesamtelternbeiratssatzung; Beschlüsse der städtischen Gremien.
<b>Zielgruppe</b>	Kinder bis zur Einschulung sowie deren Eltern
<b>Allgemeine Ziele</b>	Bereitstellung von bedarfsgerechten Betreuungsangeboten für Kinder im Alter bis zur Einschulung, Förderung der Vereinbarkeit von Familie und Beruf.
<b>Zugeordnete Kostenträger</b>	16111 Tageseinrichtungen für Kinder in Nidda
<b>Zugeordnete KST</b>	01110000 Kindergärten Allgemein 01110010 Kindergarten Nidda 01110011 Kindergarten Kleeblatt Nidda 01110012 Streuobstwiesenkindergarten 01110020 Kindergarten Kohden 01110120 Kindergarten Geiß-Nidda 01110130 Kindergarten Ober-Widdersheim 01110160 Kindergarten Ulfa 01110190 Kindergarten Ober-Schmitten 01110210 Kindergarten Eichelsdorf 01110270 Kindergarten Schwickartshausen
<b>Haushaltsvermerke</b>	<p>Die Aufwendungen und Auszahlungen des Produktes bilden gem. § 4 GemHVO eine Bewirtschaftungseinheit (Budget).</p> <p>Die in § 20 Abs. 1 GemHVO geregelte gegenseitige Deckungsfähigkeit gilt nicht für Personal- und Versorgungsaufwendungen sowie für bilanzielle Abschreibungen und sämtliche Unerhaltungsaufwendungen.</p> <p>Die Personal- und Versorgungsaufwendungen sind gem. § 20 Abs. 2 GemHVO-Doppik über alle Teilhaushalte hinweg untereinander und gegenseitig deckungsfähig.</p>

## Produktplan 2025 der Stadt Nidda

Teilergebnishaushalt Produkt 1611 Kinderbetreuung in eigenen Kindertagesstätten					
Stadt Nidda					
Nr.	Konten	Bezeichnung	Haushaltsansatz		Ergebnis des Jahresabschlusses 2023
			2025	2024	
		<b>Ordentliche Erträge</b>			
01	50	Privatrechtliche Leistungsentgelte			
02	51	Öffentlich-rechtliche Leistungsentgelte	-343.000,00	-339.000,00	-323.228,52
03	548-549	Kostensatzleistungen und -erstattungen	-79.100,00	-104.826,00	-121.886,52
04	52	Bestandsveränderungen und aktivierte Eigenleistungen			
05	55	Steuern und steuerähnliche Erträge einschl. Erträge aus gesetzlichen Umlagen			
06	547	Erträge aus Transferleistungen			
07	540-543	Erträge aus Zuweisungen und Zuschüssen für lfd. Zwecke und allgemeine Umlagen	-2.295.370,00	-2.253.300,00	-2.260.607,24
08	546	Erträge aus der Auflösung von Sonderposten aus Investitionszuweisungen, -zuschüssen und Investitionsbeiträgen	-40.285,00	-39.778,00	-40.781,00
09	53	Sonstige ordentliche Erträge	-183.000,00	-148.000,00	-169.952,70
<b>10</b>		<b>Summe der ordentlichen Erträge (Nr. 1 bis 9)</b>	<b>-2.940.755,00</b>	<b>-2.884.904,00</b>	<b>-2.916.455,98</b>
		<b>Ordentliche Aufwendungen</b>			
11	62, 63, 640-643, 647-649, 65	Personalaufwendungen	6.211.700,00	5.572.600,00	4.634.575,94
12	644-646	Versorgungsaufwendungen	404.800,00	370.200,00	301.760,69
13	60, 61, 67-69	Aufwendungen für Sach- und Dienstleistungen	1.215.925,00	965.319,00	868.686,56
14	66	Abschreibungen	208.595,00	140.354,00	151.017,25
15	71	Aufwendungen für Zuweisungen und Zuschüsse sowie besondere Finanzaufwendungen	10.000,00	5.690,00	14.986,70
16	73	Steueraufwendungen einschl. Aufwendungen aus gesetzlichen Umlageverpflichtungen			
17	72	Transferaufwendungen			
18	70, 74, 76	Sonstige ordentliche Aufwendungen			
<b>19</b>		<b>Summe der ordentlichen Aufwendungen (Nr. 11 bis 18)</b>	<b>8.051.020,00</b>	<b>7.054.163,00</b>	<b>5.971.027,14</b>
<b>20</b>		<b>Verwaltungsergebnis (Nr. 10 / Nr. 19)</b>	<b>5.110.265,00</b>	<b>4.169.259,00</b>	<b>3.054.571,16</b>
21	56, 57	Finanzerträge			
22	77	Finanzaufwendungen			
<b>23</b>		<b>Finanzergebnis (Nr. 21 bis Nr. 22)</b>			
<b>24</b>		<b>Ordentliches Ergebnis (Verwaltungsergebnis und Finanzergebnis Nr. 20 und Nr. 23)</b>	<b>5.110.265,00</b>	<b>4.169.259,00</b>	<b>3.054.571,16</b>
25	59	Außerordentliche Erträge			-2.515,00
26	79	Außerordentliche Aufwendungen			
<b>27</b>		<b>Außerordentliches Ergebnis (Nr. 25 / Nr. 26)</b>			<b>-2.515,00</b>
<b>28</b>		<b>Jahresergebnis vor internen Leistungsbeziehungen (ordentliches Ergebnis und außerordentliches Ergebnis Nr. 24 und Nr. 27)</b>	<b>5.110.265,00</b>	<b>4.169.259,00</b>	<b>3.052.056,16</b>
29		Erlöse der internen Leistungsbeziehungen			
30		Kosten der internen Leistungsbeziehungen	83.420,00	122.580,00	74.240,00
<b>31</b>		<b>Ergebnis der internen Leistungsbeziehungen</b>	<b>83.420,00</b>	<b>122.580,00</b>	<b>74.240,00</b>
<b>32</b>		<b>Jahresergebnis nach internen Leistungsbeziehungen</b>	<b>5.193.685,00</b>	<b>4.291.839,00</b>	<b>3.126.296,16</b>

## Produktplan 2025 der Stadt Nidda

Teilergebnishaushalt Produkt 1611 Kinderbetreuung in eigenen Kindertagesstätten					
Stadt Nidda					
Nr.	Konten	Bezeichnung	Haushaltsansatz		Ergebnis des Jahresabschlusses 2023
			2025	2024	
5110000		öffentlich rechtliche Benutzungsgebühren	-343.000,00	-339.000,00	-323.228,52
<b>02</b>	<b>51</b>	<b>Öffentlich-rechtliche Leistungsentgelte</b>	<b>-343.000,00</b>	<b>-339.000,00</b>	<b>-323.228,52</b>
5482000		Kostenerstattungen von Gemeinden/GV/Landkreis	-1.700,00	-2.200,00	-5.891,77
5484099		Kostenerstattungen Sozialversicherung - LOGA	-50.000,00	-50.000,00	-79.495,80
5488100		Kostenerstattungen von Dritten	-27.400,00	-52.626,00	-36.498,95
<b>03</b>	<b>548-549</b>	<b>Kostenersatzleistungen und -erstattungen</b>	<b>-79.100,00</b>	<b>-104.826,00</b>	<b>-121.886,52</b>
5421000		Zuweisungen für lfd Zwecke vom Land	-2.142.370,00	-2.012.300,00	-2.047.132,88
5422000		Zuweisungen f lfd Zwecke von Gemeinden,GemVerbände	-153.000,00	-241.000,00	-213.474,36
<b>07</b>	<b>540-543</b>	<b>Etr.a.Zuweisgn.u.Zusch.f.lfd.Zwecke u.alg.Uml.</b>	<b>-2.295.370,00</b>	<b>-2.253.300,00</b>	<b>-2.260.607,24</b>
5460099		Auflösung SOPO Sonderinvest. II. (Tilg. Land)	-6.465,00	-6.475,00	-6.476,00
5460100		Erträge Auflös SOPO Invest vom öffentl Bereich	-33.820,00	-33.303,00	-34.305,00
<b>08</b>	<b>546</b>	<b>Etr.a.Aufl.v.Sonderp.a.Inv.zuw.-zusch.u.-Beitr.</b>	<b>-40.285,00</b>	<b>-39.778,00</b>	<b>-40.781,00</b>
5301000		Erlöse aus Kantinenbetrieb	-183.000,00	-148.000,00	-169.952,70
<b>09</b>	<b>53</b>	<b>Sonstige ordentliche Erträge</b>	<b>-183.000,00</b>	<b>-148.000,00</b>	<b>-169.952,70</b>
<b>10</b>		<b>Summe der ordentlichen Erträge (Pos. 1 - 9)</b>	<b>-2.940.755,00</b>	<b>-2.884.904,00</b>	<b>-2.916.455,98</b>
6201000		Entgelt Beschäftigte (einschl. Zulagen)	5.026.000,00	4.464.800,00	3.672.493,48
6201001		Leistungsentgelt Beschäftigte			56.980,42
6201030		Entgelt Aushilfen (einschl. Zulagen)	3.100,00	6.200,00	10.485,08
6251010		Aufstockung Altersteilz. Pers.aufw. Beschäft.			3.676,49
6261000		Ausbildungsentgelte f. gewerb. Azubis	93.600,00	110.200,00	107.239,04
6261010		Leistungsentgelte f. gewerb. Azubis			407,89
6401000		AG-Anteil zur Sozialvers. Entgeltbereich	1.079.000,00	981.400,00	771.889,49
6420000		Beiträge z. Berufsgenossenschaft u. Unfallvers.	9.000,00	9.000,00	8.798,05
6550000		Aufwendungen für Dienstjubiläen			1.700,00
6590000		übrige sonstige Personalaufwendungen	1.000,00	1.000,00	906,00
<b>11</b>	<b>62, 63, 640-643, 647-649, 65</b>	<b>Personalaufwendungen</b>	<b>6.211.700,00</b>	<b>5.572.600,00</b>	<b>4.634.575,94</b>
6451000		Auf. an Verso. kassen f tarifl. Beschäftigte	404.800,00	370.200,00	301.760,69
<b>12</b>	<b>644-646</b>	<b>Versorgungsaufwendungen</b>	<b>404.800,00</b>	<b>370.200,00</b>	<b>301.760,69</b>
6010100		Aufw. für Büromat. u. Drucks. d. Verw. u. ähnl. E	4.500,00	4.000,00	3.591,64
6011000		Lehr- und Unterrichtsmittel	30.000,00	30.000,00	16.755,70
6030200		Praxis- u. Laborbedarf, Arzneimittel	1.000,00	1.500,00	348,15
6051000		Strom	24.780,00	18.200,00	20.296,52
6052000		Gas	26.100,00	47.000,00	24.213,86
6053000		Fernwärme	19.050,00		-707,54
6054000		Heizöl	12.000,00	15.200,00	10.849,93
6056000		Wasser	1.895,00	1.865,00	1.891,33
6057000		Abwasser	7.600,00	6.500,00	5.849,50
6061000		Materialaufw. für Gebäude u. Außenanlagen	12.000,00	4.000,00	21.521,29
6062000		Materialaufw. für techn. Anlagen in Betriebsbauten	300,00		214,63
6063000		Materialaufw. für Einrichtungen und Ausstattungen	36.000,00	16.000,00	14.878,48
6070000		Aufw. für Berufskleidung, Arbeitsschutzmittel	2.500,00		
6081000		Reinigungsmaterial	25.000,00	19.000,00	21.750,29
6089000		übriger sonstiger Materialaufwand	43.750,00	33.000,00	32.258,91
6101000		Fremdleist. für Erzeugnisse u. and. Umsatzleist.	183.000,00	148.000,00	137.550,85
6161000		Instandh. Gebäude, Außenanl. (Bauunterhaltung)	90.500,00	33.500,00	57.070,73
6162000		Instandh. von techn. Anlagen in Betriebsbauten	3.500,00	5.000,00	9.111,74
6163000		Instandh. von Einrichtungen und Ausstattungen	2.000,00	2.900,00	760,89

## Produktplan 2025 der Stadt Nidda

Teilergebnishaushalt Produkt 1611 Kinderbetreuung in eigenen Kindertagesstätten					
Stadt Nidda					
Nr.	Konten	Bezeichnung	Haushaltsansatz		Ergebnis des Jahresabschlusses 2023
			2025	2024	
6166000		Wartungskosten	5.000,00	2.500,00	4.278,80
6166100		Wartungskosten EDV	13.000,00	8.300,00	7.497,00
6171000		Aufwendungen für Fremdensorgung	3.925,00	2.515,00	1.671,00
6171140		Aufwendungen für Entsorgung an AWB,Recyclinghof	1.000,00	1.000,00	668,30
6173000		Fremdreinigung	463.500,00	394.000,00	365.346,21
6179000		And. sonstige Aufwendungen für bezogene Leistungen	111.200,00	104.800,00	50.652,65
6701000		Mieten, Pachten, Erbbauzinsen	6.230,00		
6730000		Gebühren	2.000,00	1.000,00	1.341,95
6790000		sonstige Aufw. f. d. Inanspruchn. v. Diensten	10.275,00	5.136,00	7.062,00
6810000		Aufw. für Zeitungen u Fachliteratur	3.100,00	1.500,00	3.060,86
6820000		Porto und Versandkosten	250,00	50,00	191,14
6832000		Telefonkosten	16.400,00	8.000,00	5.278,87
6850000		Reisekosten	11.900,00	10.320,00	6.422,71
6862000		Aufw. für Gästebewirtung (Repräsentation)	2.000,00	2.000,00	172,50
6871000		Geschenke bis 35 €	500,00	500,00	
6880000		Aufw. Für Fort- und Weiterbildung	32.000,00	30.000,00	28.963,86
6900100		Beiträge f. Gebäudebezogene Versicherungen	7.620,00	7.620,00	7.320,81
6910000		Beitr. Wirtschaftsverb. und Vereine	550,00	413,00	379,00
6991000		Säumniszuschläge			172,00
<b>13</b>	<b>60, 61, 67-69</b>	<b>Aufwendungen für Sach- und Dienstleistungen</b>	<b>1.215.925,00</b>	<b>965.319,00</b>	<b>868.686,56</b>
6615000		Abschr. aktivierte Investzuw.,-zuschüsse u. -beitr	1.790,00	1.788,00	1.788,09
6620000		Abschr. Gebäude u. -einr. , SachAnlag., InfrStrktV	161.660,00	103.773,00	107.945,94
6641000		Abschr. auf andere Anlagen	1.370,00	1.318,00	1.336,65
6642000		Abschr. auf Betriebsausstattung	20.590,00	12.874,00	14.180,12
6645000		Abschr. auf Geschäftsausstattung	21.725,00	18.632,00	23.621,22
6650000		Abschreibung geringwertige Wirtschaftsgüter (GWG)	1.460,00	1.969,00	2.145,23
<b>14</b>	<b>66</b>	<b>Abschreibungen</b>	<b>208.595,00</b>	<b>140.354,00</b>	<b>151.017,25</b>
7128000		Zuschüsse für laufende Zwecke an übrige Bereiche	10.000,00	5.690,00	14.986,70
<b>15</b>	<b>71</b>	<b>Aufw.f. Zuweisungen und Zuschüsse s.bes.Finanzaufw</b>	<b>10.000,00</b>	<b>5.690,00</b>	<b>14.986,70</b>
<b>19</b>		<b>Summe der ordentlichen Aufwendungen (Pos. 11 - 18)</b>	<b>8.051.020,00</b>	<b>7.054.163,00</b>	<b>5.971.027,14</b>
<b>20</b>		<b>Verwaltungsergebnis (Pos. 10 / . Ps. 19)</b>	<b>5.110.265,00</b>	<b>4.169.259,00</b>	<b>3.054.571,16</b>
<b>24</b>		<b>Ordentliches Ergebnis (Pos. 20 + Pos. 23)</b>	<b>5.110.265,00</b>	<b>4.169.259,00</b>	<b>3.054.571,16</b>
5901100		Eträge Spenden, Nachl. Schenk. übriger Bereich			-2.515,00
<b>25</b>	<b>59</b>	<b>Außerordentliche Eträge</b>			<b>-2.515,00</b>
<b>27</b>		<b>Außerordentliches Ergebnis (Pos. 25 / . Pos. 26)</b>			<b>-2.515,00</b>
<b>28</b>		<b>Jahresergebnis vor intern.LLeistungsbez.</b>	<b>5.110.265,00</b>	<b>4.169.259,00</b>	<b>3.052.056,16</b>
301		Aufwendungen Bauhof aus ILV	83.420,00	122.580,00	74.240,00
<b>30</b>		<b>Aufwendungen der internen Leistungsbeziehungen</b>	<b>83.420,00</b>	<b>122.580,00</b>	<b>74.240,00</b>
<b>31</b>		<b>Jahresergebnis nach internen Leistungsbeziehungen</b>	<b>5.193.685,00</b>	<b>4.291.839,00</b>	<b>3.126.296,16</b>
<b>59</b>		<b>Jahresergebnis nach Verwendung</b>	<b>5.193.685,00</b>	<b>4.291.839,00</b>	<b>3.126.296,16</b>

## Produktplan 2025 der Stadt Nidda

Teilfinanzhaushalt Produkt 1611 Kinderbetreuung in eigenen Kindertagesstätten							
Stadt Nidda							
		Haushaltsansatz			Investitions- und Investitionsförderungsmaßnahmen		
Nr.	Bezeichnung	2025	Verpflichtungs-ermächtigungen	2024	Ergebnis des Jahresabschlusses 2023	Gesamtauszahlungsbedarf	davon bisher bereitgestellt
	<b>Einzahlungen aus Investitionstätigkeit</b>						
20	+ Einz. aus Investitionszuweis. und -zuschüssen sowie aus Investitionsbeiträgen			40.000	9.060		
21	+ Einz. aus Abgängen von Vermögensgegenständen des Sachanlagevermögens und des immateriellen Anlagevermögens						
22	+ Einz. aus Abgängen von Vermögensgegenständen des Finanzanlagevermögens						
	<b>Einzahlungen aus Finanzierungstätigkeit</b>						
31	+ Einz. aus der Aufnahme v. Krediten und wirtschaftlich vergleichbaren Vorgängen für Investitionen						
	<b>Summe</b>			<b>40.000</b>	<b>9.060</b>		
	<b>Auszahlungen aus Investitionstätigkeit</b>						
24	- Ausz. für den Erwerb von Grundstücken und Gebäuden						
25	- Ausz. für Baumaßnahmen	-765.000		-3.229.050	-1.748.625	-15.786.470	-10.486.470
26	- Ausz. für Investitionen in das sonstige Sachanlagevermögen und immaterielle Anlagevermögen davon: Ausz. aus gewährten Investitionszuweisungen und -zuschüssen	-8.000		-43.000	-166.591	-229.979	-229.979
27	- Ausz. für Investitionen in das Finanzanlagevermögen						
	<b>Auszahlungen aus Finanzierungstätigkeit</b>						
32	- Ausz. für die Tilgung von Krediten und wirtschaftlich vergleichbaren Vorgängen für Investitionen				-2.262		
	<b>Summe</b>	<b>-773.000</b>		<b>-3.272.050</b>	<b>-1.917.478</b>	<b>-16.016.449</b>	<b>-10.716.449</b>
	<b>Saldo (Einzahlungen / . Auszahlungen)</b>	<b>-773.000</b>		<b>-3.232.050</b>	<b>-1.908.418</b>	<b>-16.016.449</b>	<b>-10.716.449</b>



## Produktplan 2025 der Stadt Nidda

Investitionen Produkt 1611 Kinderbetreuung in eigenen Kindertagesstätten						
Stadt Nidda						
Nr. Bezeichnung	Ansatz 2024	Ansatz 2025	Verpflichtungs- Ermächtigunge n	Finanzplan 2026	Finanzplan 2027	Finanzplan 2028
01080 Neubau Kita Nidda	-2.450.000	0	0	0	0	0
25 Auszahlungen für Baumaßnahmen	-2.450.000	0	0	0	0	0
01085 Neubau Kita Nidda Einrichtung	-80.000	0	0	0	0	0
25 Auszahlungen für Baumaßnahmen	-80.000	0	0	0	0	0
01102 Neubau Streuobstwiesen Kita	-25.000	0	0	0	0	0
25 Auszahlungen für Baumaßnahmen	-25.000	0	0	0	0	0
12005 Kiga Geiß-Nidda - Erneuerung Heizungsanlage	0	0	0	0	-50.000	0
25 Auszahlungen für Baumaßnahmen	0	0	0	0	-50.000	0
13011 Anbau / Erweiterung Kita Ober-Widdersheim	0	0	0	0	-200.000	-5.000.000
25 Auszahlungen für Baumaßnahmen	0	0	0	0	-200.000	-5.000.000
16012 Kiga Ulfa - Ausbau DG + Anbau U3 Bereich	-420.000	-660.000	0	0	0	0
20 Einz.a.Inv.zuw.u.-zusch.s.a.Inv.beitr.	40.000	0	0	0	0	0
25 Auszahlungen für Baumaßnahmen	-460.000	-660.000	0	0	0	0
16014 Kiga Ulfa - Ausstattung nach Umbau	0	-36.300	0	0	0	0
25 Auszahlungen für Baumaßnahmen	0	-36.300	0	0	0	0
27006 Kiga Schwickartshausen - Heizungserneuerung	0	0	0	0	0	-45.000
20 Einz.a.Inv.zuw.u.-zusch.s.a.Inv.beitr.	0	0	0	0	0	5.000
25 Auszahlungen für Baumaßnahmen	0	0	0	0	0	-50.000
99081 Spielgeräte in den Kindergärten	-140.000	0	0	0	0	0
25 Auszahlungen für Baumaßnahmen	-140.000	0	0	0	0	0
99097 Mobiliar in den Kindergärten	-8.000	-8.000	0	0	0	0
26 Ausz.f.Invest.i.d.sonst.Sachanl.verm.u.imm.Anl.ver	-8.000	-8.000	0	0	0	0
99108 Schallschutzmaßnahmen in den Kindergärten	-35.000	0	0	0	0	0
26 Ausz.f.Invest.i.d.sonst.Sachanl.verm.u.imm.Anl.ver	-35.000	0	0	0	0	0
99113 Sonnenschutz alle Kitas	-12.000	0	0	0	0	0
25 Auszahlungen für Baumaßnahmen	-12.000	0	0	0	0	0
99115 Ausstattung Büros alle Kitas	0	-3.000	0	0	0	0
25 Auszahlungen für Baumaßnahmen	0	-3.000	0	0	0	0
99116 Haushaltsgeräte alle Kitas	-8.000	-4.000	0	0	0	0
25 Auszahlungen für Baumaßnahmen	-8.000	-4.000	0	0	0	0
99133 Ausstattung alle Kitas	-54.050	-61.700	0	0	0	0
25 Auszahlungen für Baumaßnahmen	-54.050	-61.700	0	0	0	0

## Produktplan 2025 der Stadt Nidda

<b>Produktbeschreibung</b> <b>Produkt 1612 Förderung von Kindergärten freier Träger</b> Stadt Nidda					
<b>Verantwortliche Organisationseinheit</b> Fachbereich Soziales	<b>Verantwortliche Person(en)</b> Jeannette Becker Geertje Adjinschi (Vertretung)				
<b>Pflichtaufgaben</b>	Ja				
<b>Rechtsbindungsgrad</b>	Soll				
<b>Kurzbeschreibung</b>	Beteiligung der Stadt Nidda an der familienergänzende Betreuung, Pflege, Erziehung und Bildung von Kindern im Alter bis zur Einschulung in unterschiedlichen Angebotsformen in kirchlichen Einrichtungen und Einrichtungen sonstiger freier Träger.				
<b>gesetzl. Grundlage</b>	KJHG, Gebührenordnung über die Benutzung der Kindergärten, Elternbeiratssatzung; Gesamtelternbeiratssatzung Beschlüsse der städtischen Gremien. Vertragliche Vereinbarungen zw. der Kirche und der Stadt.				
<b>Zielgruppe</b>	Ev. Kindertagesstätte und sonstige freie Träger.				
<b>Allgemeine Ziele</b>	Familienentlastung und -unterstützung, Förderung der Vereinbarkeit von Familie und Beruf, strukturierte Abstimmung zwischen den verschiedenen Trägern.				
<b>Zugeordnete Kostenträger</b>	<table style="width: 100%; border: none;"> <tr> <td style="width: 20%; text-align: center;">16112</td> <td>Förderung von Kindern freier Träger</td> </tr> <tr> <td style="text-align: center;">16121</td> <td>Förderung von Kindergärten von freien Trägern</td> </tr> </table>	16112	Förderung von Kindern freier Träger	16121	Förderung von Kindergärten von freien Trägern
16112	Förderung von Kindern freier Träger				
16121	Förderung von Kindergärten von freien Trägern				
<b>Zugeordnete KST</b>	01110000 Kindergärten Allgemein				
<b>Haushaltsvermerke</b>	<p>Die Aufwendungen und Auszahlungen des Produktes bilden gem. § 4 GemHVO eine Bewirtschaftungseinheit (Budget).</p> <p>Die in § 20 Abs. 1 GemHVO geregelte gegenseitige Deckungsfähigkeit gilt nicht für Personal- und Versorgungsaufwendungen sowie für bilanzielle Abschreibungen und sämtliche Unerhaltungsaufwendungen.</p> <p>Die Personal- und Versorgungsaufwendungen sind gem. § 20 Abs. 2 GemHVO-Doppik über alle Teilhaushalte hinweg untereinander und gegenseitig deckungsfähig.</p>				

## Produktplan 2025 der Stadt Nidda

Teilergebnishaushalt Produkt 1612 Förderung von Kindergärten freier Träger					
Stadt Nidda					
Nr.	Konten	Bezeichnung	Haushaltsansatz		Ergebnis des Jahresabschlusses 2023
			2025	2024	
		<b>Ordentliche Erträge</b>			
01	50	Privatrechtliche Leistungsentgelte			
02	51	Öffentlich-rechtliche Leistungsentgelte			
03	548-549	Kostensatzleistungen und -erstattungen	-3.600,00	-3.600,00	
04	52	Bestandsveränderungen und aktivierte Eigenleistungen			
05	55	Steuern und steuerähnliche Erträge einschl. Erträge aus gesetzlichen Umlagen			
06	547	Erträge aus Transferleistungen			
07	540-543	Erträge aus Zuweisungen und Zuschüssen für lfd. Zwecke und allgemeine Umlagen	-3.600,00	-3.580,00	
08	546	Erträge aus der Auflösung von Sonderposten aus Investitionszuweisungen, -zuschüssen und Investitionsbeiträgen			
09	53	Sonstige ordentliche Erträge			
<b>10</b>		<b>Summe der ordentlichen Erträge (Nr. 1 bis 9)</b>	<b>-7.200,00</b>	<b>-7.180,00</b>	
		<b>Ordentliche Aufwendungen</b>			
11	62, 63, 640-643, 647-649, 65	Personalaufwendungen			1.007,62
12	644-646	Versorgungsaufwendungen			
13	60, 61, 67-69	Aufwendungen für Sach- und Dienstleistungen			
14	66	Abschreibungen	11.800,00	20.038,00	25.708,74
15	71	Aufwendungen für Zuweisungen und Zuschüsse sowie besondere Finanzaufwendungen	1.171.130,00	1.066.520,00	951.795,75
16	73	Steueraufwendungen einschl. Aufwendungen aus gesetzlichen Umlageverpflichtungen			
17	72	Transferaufwendungen			
18	70, 74, 76	Sonstige ordentliche Aufwendungen			
<b>19</b>		<b>Summe der ordentlichen Aufwendungen (Nr. 11 bis 18)</b>	<b>1.182.930,00</b>	<b>1.086.558,00</b>	<b>978.512,11</b>
<b>20</b>		<b>Verwaltungsergebnis (Nr. 10 / Nr. 19)</b>	<b>1.175.730,00</b>	<b>1.079.378,00</b>	<b>978.512,11</b>
21	56, 57	Finanzerträge			
22	77	Finanzaufwendungen			
<b>23</b>		<b>Finanzergebnis (Nr. 21 bis Nr. 22)</b>			
<b>24</b>		<b>Ordentliches Ergebnis (Verwaltungsergebnis und Finanzergebnis Nr. 20 und Nr. 23)</b>	<b>1.175.730,00</b>	<b>1.079.378,00</b>	<b>978.512,11</b>
25	59	Außerordentliche Erträge			
26	79	Außerordentliche Aufwendungen			
<b>27</b>		<b>Außerordentliches Ergebnis (Nr. 25 / Nr. 26)</b>			
<b>28</b>		<b>Jahresergebnis vor internen Leistungsbeziehungen (ordentliches Ergebnis und außerordentliches Ergebnis Nr. 24 und Nr. 27)</b>	<b>1.175.730,00</b>	<b>1.079.378,00</b>	<b>978.512,11</b>
29		Erlöse der internen Leistungsbeziehungen			
30		Kosten der internen Leistungsbeziehungen			
<b>31</b>		<b>Ergebnis der internen Leistungsbeziehungen</b>			
<b>32</b>		<b>Jahresergebnis nach internen Leistungsbeziehungen</b>	<b>1.175.730,00</b>	<b>1.079.378,00</b>	<b>978.512,11</b>

## Produktplan 2025 der Stadt Nidda

Teilergebnishaushalt Produkt 1612 Förderung von Kindergärten freier Träger					
Stadt Nidda					
Nr.	Konten	Bezeichnung	Haushaltsansatz		Ergebnis des Jahresabschlusses 2023
			2025	2024	
5482000		Kostenerstattungen von Gemeinden/GV/Landkreis	-3.600,00	-3.600,00	
<b>03</b>	<b>548-549</b>	<b>Kostenersatzleistungen und -erstattungen</b>	<b>-3.600,00</b>	<b>-3.600,00</b>	
5421000		Zuweisungen für lfd Zwecke vom Land	-3.600,00	-3.580,00	
<b>07</b>	<b>540-543</b>	<b>Etr.a.Zuweisgn.u.Zusch.f.lfd.Zwecke u.allg.Uml.</b>	<b>-3.600,00</b>	<b>-3.580,00</b>	
<b>10</b>		<b>Summe der ordentlichen Erträge (Pos. 1 - 9)</b>	<b>-7.200,00</b>	<b>-7.180,00</b>	
6261000		Ausbildungsentgelte f. gewerb. Azubis			1.001,61
6401000		AG-Anteil zur Sozialvers. Entgeltbereich			6,01
<b>11</b>	<b>62, 63, 640-643, 647-649, 65</b>	<b>Personalaufwendungen</b>			<b>1.007,62</b>
6615000		Abschr. aktivierte Investzuw.,-zuschüsse u. -beitr	11.800,00	20.038,00	25.708,74
<b>14</b>	<b>66</b>	<b>Abschreibungen</b>	<b>11.800,00</b>	<b>20.038,00</b>	<b>25.708,74</b>
7128000		Zuschüsse für laufende Zwecke an übrige Bereiche	1.171.130,00	1.066.520,00	951.795,75
<b>15</b>	<b>71</b>	<b>Aufw.f. Zuweisungen und Zuschüsse s.bes.Finanzaufw</b>	<b>1.171.130,00</b>	<b>1.066.520,00</b>	<b>951.795,75</b>
<b>19</b>		<b>Summe der ordentlichen Aufwendungen (Pos. 11 - 18)</b>	<b>1.182.930,00</b>	<b>1.086.558,00</b>	<b>978.512,11</b>
<b>20</b>		<b>Verwaltungsergebnis (Pos. 10 / . Ps. 19)</b>	<b>1.175.730,00</b>	<b>1.079.378,00</b>	<b>978.512,11</b>
<b>24</b>		<b>Ordentliches Ergebnis (Pos. 20 + Pos. 23)</b>	<b>1.175.730,00</b>	<b>1.079.378,00</b>	<b>978.512,11</b>
<b>28</b>		<b>Jahresergebnis vor intern.Leistungsbez.</b>	<b>1.175.730,00</b>	<b>1.079.378,00</b>	<b>978.512,11</b>
<b>31</b>		<b>Jahresergebnis nach internen Leistungsbeziehungen</b>	<b>1.175.730,00</b>	<b>1.079.378,00</b>	<b>978.512,11</b>
<b>59</b>		<b>Jahresergebnis nach Verwendung</b>	<b>1.175.730,00</b>	<b>1.079.378,00</b>	<b>978.512,11</b>

## Produktplan 2025 der Stadt Nidda

Teilfinanzhaushalt Produkt 1612 Förderung von Kindergärten freier Träger							
Stadt Nidda							
		Haushaltsansatz			Investitions- und Investitionsförderungsmaßnahmen		
Nr.	Bezeichnung	2025	Verpflichtungs-ermächtigungen	2024	Ergebnis des Jahresabschlusses 2023	Gesamtauszahlungsbedarf	davon bisher bereitgestellt
	<b>Einzahlungen aus Investitionstätigkeit</b>						
20	+ Einz. aus Investitionszuweis. und -zuschüssen sowie aus Investitionsbeiträgen						
21	+ Einz. aus Abgängen von Vermögensgegenständen des Sachanlagevermögens und des immateriellen Anlagevermögens						
22	+ Einz. aus Abgängen von Vermögensgegenständen des Finanzanlagevermögens						
	<b>Einzahlungen aus Finanzierungstätigkeit</b>						
31	+ Einz. aus der Aufnahme v. Krediten und wirtschaftlich vergleichbaren Vorgängen für Investitionen						
	<b>Summe</b>						
	<b>Auszahlungen aus Investitionstätigkeit</b>						
24	- Ausz. für den Erwerb von Grundstücken und Gebäuden						
25	- Ausz. für Baumaßnahmen					-400.000	-400.000
26	- Ausz. für Investitionen in das sonstige Sachanlagevermögen und immaterielle Anlagevermögen				-113.415		
	davon: Ausz. aus gewährten Investitionszuweisungen und -zuschüssen				-113.415		
27	- Ausz. für Investitionen in das Finanzanlagevermögen						
	<b>Auszahlungen aus Finanzierungstätigkeit</b>						
32	- Ausz. für die Tilgung von Krediten und wirtschaftlich vergleichbaren Vorgängen für Investitionen						
	<b>Summe</b>				<b>-113.415</b>	<b>-400.000</b>	<b>-400.000</b>
	<b>Saldo (Einzahlungen / . Auszahlungen)</b>				<b>-113.415</b>	<b>-400.000</b>	<b>-400.000</b>

## Produktplan 2025 der Stadt Nidda

<b>Produktbeschreibung</b> <b>Produkt 1622 Bereitstellung Jugendzentren und sonstige soziale Einrichtungen der Jugendarbeit</b>	
Stadt Nidda	
<b>Verantwortliche Organisationseinheit</b> Fachbereich Soziales	<b>Verantwortliche Person(en)</b> Jeannette Becker Geertje Adjinschi (Vertretung)
<b>Pflichtaufgaben</b>	Nein
<b>Freiwillige Aufgaben</b>	Ja
<b>Kurzbeschreibung</b>	Betrieb und Unterhaltung des Jugendzentrums und der städtischen Jugendräumen.
<b>gesetzl. Grundlage</b>	Beschlüsse der städtischen Gremien.
<b>Zielgruppe</b>	Jugendliche, Eltern und Jugendpfleger.
<b>Allgemeine Ziele</b>	Zurverfügungstellung von Räumlichkeiten für Jugendliche zur Förderung der individuellen und sozialen Entwicklung.
<b>Zugeordnete Kostenträger</b>	16221 Bereitstellung Jugendzentren und sonstige soz. Enr. der Jugendarbeit 16222 Ferienspiele und allg. Jugendarbeit
<b>Zugeordnete KST</b>	01100000 Einrichtungen der Jugendarbeit Allgemein 01100010 Jugendzentrum Nidda 01100020 Jugendzentren in den Stadtteilen
<b>Haushaltsvermerke</b>	<p>Die Aufwendungen und Auszahlungen des Produktes bilden gem. § 4 GemHVO eine Bewirtschaftungseinheit (Budget).</p> <p>Die in § 20 Abs. 1 GemHVO geregelte gegenseitige Deckungsfähigkeit gilt nicht für Personal- und Versorgungsaufwendungen sowie für bilanzielle Abschreibungen und sämtliche Unerhaltungsaufwendungen.</p> <p>Die Personal- und Versorgungsaufwendungen sind gem. § 20 Abs. 2 GemHVO-Doppik über alle Teilhaushalte hinweg untereinander und gegenseitig deckungsfähig.</p>

## Produktplan 2025 der Stadt Nidda

## Teilergebnishaushalt Produkt 1622 Bereitstellung Jugendzentren und sonstige soziale Einrichtungen der Jugendarbeit

Stadt Nidda

Nr.	Konten	Bezeichnung	Haushaltsansatz		Ergebnis des Jahresabschlusses 2023
			2025	2024	
		<b>Ordentliche Erträge</b>			
01	50	Privatrechtliche Leistungsentgelte			
02	51	Öffentlich-rechtliche Leistungsentgelte			
03	548-549	Kostensatzleistungen und -erstattungen	-8.070,00	-2.000,00	-5.267,82
04	52	Bestandsveränderungen und aktivierte Eigenleistungen			
05	55	Steuern und steuerähnliche Erträge einschl. Erträge aus gesetzlichen Umlagen			
06	547	Erträge aus Transferleistungen			
07	540-543	Erträge aus Zuweisungen und Zuschüssen für lfd. Zwecke und allgemeine Umlagen			
08	546	Erträge aus der Auflösung von Sonderposten aus Investitionszuweisungen, -zuschüssen und Investitionsbeiträgen	-445,00	-449,00	-448,00
09	53	Sonstige ordentliche Erträge			
<b>10</b>		<b>Summe der ordentlichen Erträge (Nr. 1 bis 9)</b>	<b>-8.515,00</b>	<b>-2.449,00</b>	<b>-5.715,82</b>
		<b>Ordentliche Aufwendungen</b>			
11	62, 63, 640-643, 647-649, 65	Personalaufwendungen	129.500,00	123.600,00	103.632,34
12	644-646	Versorgungsaufwendungen	9.300,00	9.100,00	7.519,86
13	60, 61, 67-69	Aufwendungen für Sach- und Dienstleistungen	65.390,00	72.862,00	32.413,57
14	66	Abschreibungen	22.040,00	22.000,00	21.799,40
15	71	Aufwendungen für Zuweisungen und Zuschüsse sowie besondere Finanzaufwendungen	15.000,00	10.000,00	10.122,26
16	73	Steueraufwendungen einschl. Aufwendungen aus gesetzlichen Umlageverpflichtungen			
17	72	Transferaufwendungen			
18	70, 74, 76	Sonstige ordentliche Aufwendungen	630,00	630,00	758,20
<b>19</b>		<b>Summe der ordentlichen Aufwendungen (Nr. 11 bis 18)</b>	<b>241.860,00</b>	<b>238.192,00</b>	<b>176.245,63</b>
<b>20</b>		<b>Verwaltungsergebnis (Nr. 10 / Nr. 19)</b>	<b>233.345,00</b>	<b>235.743,00</b>	<b>170.529,81</b>
21	56, 57	Finanzerträge			
22	77	Finanzaufwendungen			
<b>23</b>		<b>Finanzergebnis (Nr. 21 bis Nr. 22)</b>			
<b>24</b>		<b>Ordentliches Ergebnis (Verwaltungsergebnis und Finanzergebnis Nr. 20 und Nr. 23)</b>	<b>233.345,00</b>	<b>235.743,00</b>	<b>170.529,81</b>
25	59	Außerordentliche Erträge			
26	79	Außerordentliche Aufwendungen			
<b>27</b>		<b>Außerordentliches Ergebnis (Nr. 25 / Nr. 26)</b>			
<b>28</b>		<b>Jahresergebnis vor internen Leistungsbeziehungen (ordentliches Ergebnis und außerordentliches Ergebnis Nr. 24 und Nr. 27)</b>	<b>233.345,00</b>	<b>235.743,00</b>	<b>170.529,81</b>
29		Erlöse der internen Leistungsbeziehungen			
30		Kosten der internen Leistungsbeziehungen	9.080,00	4.010,00	7.080,00
<b>31</b>		<b>Ergebnis der internen Leistungsbeziehungen</b>	<b>9.080,00</b>	<b>4.010,00</b>	<b>7.080,00</b>
<b>32</b>		<b>Jahresergebnis nach internen Leistungsbeziehungen</b>	<b>242.425,00</b>	<b>239.753,00</b>	<b>177.609,81</b>

## Produktplan 2025 der Stadt Nidda

Teilergebnishaushalt Produkt 1622 Bereitstellung Jugendzentren und sonstige soziale Einrichtungen der Jugendarbeit					
Stadt Nidda					
Nr.	Konten	Bezeichnung	Haushaltsansatz		Ergebnis des Jahresabschlusses 2023
			2025	2024	
5484099		Kostenerstattungen Sozialversicherung - LOGA			-986,02
5488100		Kostenerstattungen von Dritten	-8.070,00	-2.000,00	-4.281,80
<b>03</b>	<b>548-549</b>	<b>Kostenersatzleistungen und -erstattungen</b>	<b>-8.070,00</b>	<b>-2.000,00</b>	<b>-5.267,82</b>
5460100		Erträge Auflös SOPO Invest vom öffentl Bereich	-445,00	-449,00	-448,00
<b>08</b>	<b>546</b>	<b>Ertr.a.Aufl.v.Sonderp.a.Inv.zuw.-zusch.u.-Beitr.</b>	<b>-445,00</b>	<b>-449,00</b>	<b>-448,00</b>
<b>10</b>		<b>Summe der ordentlichen Erträge (Pos. 1 - 9)</b>	<b>-8.515,00</b>	<b>-2.449,00</b>	<b>-5.715,82</b>
6201000		Entgelt Beschäftigte (einschl. Zulagen)	101.300,00	96.300,00	80.409,03
6201001		Leistungsentgelt Beschäftigte			1.289,96
6201030		Entgelt Aushilfen (einschl. Zulagen)	6.200,00	6.200,00	5.176,37
6401000		AG-Anteil zur Sozialvers. Entgeltbereich	22.000,00	21.100,00	16.732,89
6519000		sonstige Aufw. f. übernommene Fahrtk. U. ähnl.			24,09
<b>11</b>	<b>62, 63, 640-643, 647-649, 65</b>	<b>Personalaufwendungen</b>	<b>129.500,00</b>	<b>123.600,00</b>	<b>103.632,34</b>
6451000		Auf. an Verso. kassen f tarifl. Beschäftigte	9.300,00	9.100,00	7.519,86
<b>12</b>	<b>644-646</b>	<b>Versorgungsaufwendungen</b>	<b>9.300,00</b>	<b>9.100,00</b>	<b>7.519,86</b>
6010100		Aufw. für Büromat. u. Drucks. d. Verw. u. ähnl. E	300,00	200,00	286,78
6011000		Lehr- und Unterrichtsmittel			28,98
6030200		Praxis- u. Laborbedarf, Arzneimittel	100,00	100,00	
6051000		Strom	2.295,00	3.824,00	1.976,47
6052000		Gas	5.700,00	3.243,00	6.079,72
6055000		Treibstoffe	500,00	3.000,00	2.756,04
6056000		Wasser	235,00	335,00	222,79
6057000		Abwasser	690,00	810,00	670,40
6061000		Materialaufw. für Gebäude u. Außenanlagen	4.000,00	4.000,00	1.401,06
6062000		Materialaufw. für techn. Anlagen in Betriebsbauten	2.500,00	2.500,00	
6063000		Materialaufw. für Einrichtungen und Ausstattungen	4.800,00	4.800,00	1.905,92
6081000		Reinigungsmaterial	150,00	150,00	61,56
6089000		übriger sonstiger Materialaufwand	7.000,00	3.500,00	653,66
6161000		Instandh. Gebäude, Außenanl. (Bauunterhaltung)	5.000,00	13.000,00	297,63
6162000		Instandh. von techn. Anlagen in Betriebsbauten	2.500,00	2.500,00	167,20
6163000		Instandh. von Einrichtungen und Ausstattungen	2.100,00	2.100,00	
6164000		Instandhaltung von Fahrzeugen	2.000,00	4.000,00	505,01
6165000		Instandh. v. Sachanl. Gemeingebr., Infrastr.verm.	2.000,00	2.000,00	
6166000		Wartungskosten	600,00	555,00	556,72
6166100		Wartungskosten EDV	800,00	800,00	
6171000		Aufwendungen für Fremdensorgung	320,00	345,00	1.182,05
6171140		Aufwendungen für Entsorgung an AWB,Recyclinghof	400,00	400,00	58,56
6173000		Fremdreinigung	4.000,00	8.300,00	15,15
6179000		And. sonstige Aufwendungen für bezogene Leistungen	3.800,00	3.800,00	2.656,00
6701000		Mieten, Pachten, Erbbauzinsen	4.800,00	1.200,00	4.800,00
6730000		Gebühren	800,00	800,00	73,44
6790000		sonstige Aufw. f. d. Inanspruchn. v. Diensten			362,46
6810000		Aufw. für Zeitungen u Fachliteratur	50,00	50,00	
6832000		Telefonkosten	1.800,00	1.100,00	1.046,02
6850000		Reisekosten	450,00	450,00	288,75
6871000		Geschenke bis 35 €	100,00		40,00
6880000		Aufw. Für Fort- und Weiterbildung	1.400,00	1.400,00	865,68
6900100		Beiträge f. Gebäudebezogene Versicherungen	900,00	900,00	873,65
6901000		Kfz-Versicherungsbeiträge	2.000,00	1.400,00	1.448,65



## Produktplan 2025 der Stadt Nidda

Teilergebnishaushalt Produkt 1622 Bereitstellung Jugendzentren und sonstige soziale Einrichtungen der Jugendarbeit					
Stadt Nidda					
Nr.	Konten	Bezeichnung	Haushaltsansatz		Ergebnis des Jahresabschlusses 2023
			2025	2024	
6909000		Beiträge für sonstige Versicherungen	1.300,00	1.300,00	1.133,22
<b>13</b>	<b>60, 61, 67-69</b>	<b>Aufwendungen für Sach- und Dienstleistungen</b>	<b>65.390,00</b>	<b>72.862,00</b>	<b>32.413,57</b>
6615000		Abschr. aktivierte Investzuw.,-zuschüsse u. -beitr	17.505,00	17.504,00	17.503,26
6620000		Abschr. Gebäude u. -einr., SachAnlag., InfrStrktV	4.280,00	4.246,00	4.046,14
6643000		Abschr. auf Fuhrpark	255,00	250,00	250,00
<b>14</b>	<b>66</b>	<b>Abschreibungen</b>	<b>22.040,00</b>	<b>22.000,00</b>	<b>21.799,40</b>
7128000		Zuschüsse für laufende Zwecke an übrige Bereiche	15.000,00	10.000,00	10.122,26
<b>15</b>	<b>71</b>	<b>Aufw.f. Zuweisungen und Zuschüsse s.bes.Finanzaufw</b>	<b>15.000,00</b>	<b>10.000,00</b>	<b>10.122,26</b>
7020000		Grundsteuer	420,00	420,00	418,20
7030000		Kfz-Steuer	210,00	210,00	340,00
<b>18</b>	<b>70, 74, 76</b>	<b>Sonstige ordentliche Aufwendungen</b>	<b>630,00</b>	<b>630,00</b>	<b>758,20</b>
<b>19</b>		<b>Summe der ordentlichen Aufwendungen (Pos. 11 - 18)</b>	<b>241.860,00</b>	<b>238.192,00</b>	<b>176.245,63</b>
<b>20</b>		<b>Verwaltungsergebnis (Pos. 10 / . Pos. 19)</b>	<b>233.345,00</b>	<b>235.743,00</b>	<b>170.529,81</b>
<b>24</b>		<b>Ordentliches Ergebnis (Pos. 20 + Pos. 23)</b>	<b>233.345,00</b>	<b>235.743,00</b>	<b>170.529,81</b>
<b>28</b>		<b>Jahresergebnis vor intern.Leistungsbez.</b>	<b>233.345,00</b>	<b>235.743,00</b>	<b>170.529,81</b>
301		Aufwendungen Bauhof aus ILV	9.080,00	4.010,00	7.080,00
<b>30</b>		<b>Aufwendungen der internen Leistungsbeziehungen</b>	<b>9.080,00</b>	<b>4.010,00</b>	<b>7.080,00</b>
<b>31</b>		<b>Jahresergebnis nach internen Leistungsbeziehungen</b>	<b>242.425,00</b>	<b>239.753,00</b>	<b>177.609,81</b>
<b>59</b>		<b>Jahresergebnis nach Verwendung</b>	<b>242.425,00</b>	<b>239.753,00</b>	<b>177.609,81</b>

## Produktplan 2025 der Stadt Nidda

Teilfinanzhaushalt Produkt 1622 Bereitstellung Jugendzentren und sonstige soziale Einrichtungen der Jugendarbeit							
Stadt Nidda							
		Haushaltsansatz			Investitions- und Investitionsförderungsmaßnahmen		
Nr.	Bezeichnung	2025	Verpflichtungsermächtigungen	2024	Ergebnis des Jahresabschlusses 2023	Gesamtauszahlungsbedarf	davon bisher bereitgestellt
	<b>Einzahlungen aus Investitionstätigkeit</b>						
20	+ Einz. aus Investitionszuweis. und -zuschüssen sowie aus Investitionsbeiträgen						
21	+ Einz. aus Abgängen von Vermögensgegenständen des Sachanlagevermögens und des immateriellen Anlagevermögens						
22	+ Einz. aus Abgängen von Vermögensgegenständen des Finanzanlagevermögens						
	<b>Einzahlungen aus Finanzierungstätigkeit</b>						
31	+ Einz. aus der Aufnahme v. Krediten und wirtschaftlich vergleichbaren Vorgängen für Investitionen						
	<b>Summe</b>						
	<b>Auszahlungen aus Investitionstätigkeit</b>						
24	- Ausz. für den Erwerb von Grundstücken und Gebäuden						
25	- Ausz. für Baumaßnahmen					-412.000	-412.000
26	- Ausz. für Investitionen in das sonstige Sachanlagevermögen und immaterielle Anlagevermögen davon: Ausz. aus gewährten Investitionszuweisungen und -zuschüssen	-1.000		-28.000		-102.000	-100.000
27	- Ausz. für Investitionen in das Finanzanlagevermögen						
	<b>Auszahlungen aus Finanzierungstätigkeit</b>						
32	- Ausz. für die Tilgung von Krediten und wirtschaftlich vergleichbaren Vorgängen für Investitionen						
	<b>Summe</b>	<b>-1.000</b>		<b>-28.000</b>		<b>-514.000</b>	<b>-512.000</b>
	<b>Saldo (Einzahlungen / . Auszahlungen)</b>	<b>-1.000</b>		<b>-28.000</b>		<b>-514.000</b>	<b>-512.000</b>

## Produktplan 2025 der Stadt Nidda

**Investitionen**  
**Produkt 1622 Bereitstellung Jugendzentren und sonstige soziale Einrichtungen der Jugendarbeit**

Stadt Nidda

Nr. Bezeichnung	Ansatz 2024	Ansatz 2025	Verpflichtungs- Ermächtigunge n	Finanzplan 2026	Finanzplan 2027	Finanzplan 2028
99031 Enricht. v. Jugendräumen in den Stadtteilen	-27.000	0	0	0	0	0
26 Auszf.Invest.i.d.sonst.Sachanl.verm.u.imm.Anl.ver	-27.000	0	0	0	0	0
99047 GWG (<1000 € netto) Jugendarbeit	-1.000	-1.000	0	-1.000	-1.000	0
26 Auszf.Invest.i.d.sonst.Sachanl.verm.u.imm.Anl.ver	-1.000	-1.000	0	-1.000	-1.000	0

## Produktplan 2025 der Stadt Nidda

<b>Produktbeschreibung</b> <b>Produkt 1623 Bereitstellung öffentlicher Spielplätze</b> Stadt Nidda					
<b>Verantwortliche Organisationseinheit</b> Fachbereich Technisches Rathaus	<b>Verantwortliche Person(en)</b> Pablo Hildebrandt Marcel Walther (Vertretung)				
<b>Pflichtaufgaben</b>	Ja				
<b>Rechtsbindungsgrad</b>	Kann				
<b>Kurzbeschreibung</b>	Herstellung und Unterhaltung der öffentlichen Spielplätze				
<b>gesetzl. Grundlage</b>	KJHG, Beschlüsse der städtischen Gremien				
<b>Zielgruppe</b>	Kinder und Jugendliche sowie deren Familien				
<b>Allgemeine Ziele</b>	Aufrechterhaltung eines verkehrssicheren Zustandes der öffentlichen Spielflächen.				
<b>Zugeordnete Kostenträger</b>	<table style="width: 100%; border: none;"> <tr> <td style="width: 30%; text-align: center;">16231</td> <td>Unterhaltung öffentlicher Spielplätze</td> </tr> <tr> <td style="text-align: center;">16232</td> <td>Unterhaltung der Spielplätze durch den Bauhof</td> </tr> </table>	16231	Unterhaltung öffentlicher Spielplätze	16232	Unterhaltung der Spielplätze durch den Bauhof
16231	Unterhaltung öffentlicher Spielplätze				
16232	Unterhaltung der Spielplätze durch den Bauhof				
<b>Haushaltsvermerke</b>	<p>Die Aufwendungen und Auszahlungen des Produktes bilden gem. § 4 GemHVO eine Bewirtschaftungseinheit (Budget).</p> <p>Die in § 20 Abs. 1 GemHVO geregelte gegenseitige Deckungsfähigkeit gilt nicht für Personal- und Versorgungsaufwendungen sowie für bilanzielle Abschreibungen und sämtliche Unerhaltungsaufwendungen.</p> <p>Die Personal- und Versorgungsaufwendungen sind gem. § 20 Abs. 2 GemHVO-Doppik über alle Teilhaushalte hinweg untereinander und gegenseitig deckungsfähig.</p>				

## Produktplan 2025 der Stadt Nidda

Teilergebnishaushalt Produkt 1623 Bereitstellung öffentlicher Spielplätze					
Stadt Nidda					
Nr.	Konten	Bezeichnung	Haushaltsansatz		Ergebnis des Jahresabschlusses 2023
			2025	2024	
		<b>Ordentliche Erträge</b>			
01	50	Privatrechtliche Leistungsentgelte			
02	51	Öffentlich-rechtliche Leistungsentgelte			
03	548-549	Kostensatzleistungen und -erstattungen			
04	52	Bestandsveränderungen und aktivierte Eigenleistungen			
05	55	Steuern und steuerähnliche Erträge einschl. Erträge aus gesetzlichen Umlagen			
06	547	Erträge aus Transferleistungen			
07	540-543	Erträge aus Zuweisungen und Zuschüssen für lfd. Zwecke und allgemeine Umlagen			
08	546	Erträge aus der Auflösung von Sonderposten aus Investitionszuweisungen, -zuschüssen und Investitionsbeiträgen	- 725,00	- 720,00	- 724,00
09	53	Sonstige ordentliche Erträge			
<b>10</b>		<b>Summe der ordentlichen Erträge (Nr. 1 bis 9)</b>	<b>- 725,00</b>	<b>- 720,00</b>	<b>- 724,00</b>
		<b>Ordentliche Aufwendungen</b>			
11	62, 63, 640-643, 647-649, 65	Personalaufwendungen			
12	644-646	Versorgungsaufwendungen			
13	60, 61, 67-69	Aufwendungen für Sach- und Dienstleistungen	17.750,00	17.850,00	10.610,42
14	66	Abschreibungen	20.970,00	15.862,00	17.713,78
15	71	Aufwendungen für Zuweisungen und Zuschüsse sowie besondere Finanzaufwendungen			
16	73	Steueraufwendungen einschl. Aufwendungen aus gesetzlichen Umlageverpflichtungen			
17	72	Transferaufwendungen			
18	70, 74, 76	Sonstige ordentliche Aufwendungen			
<b>19</b>		<b>Summe der ordentlichen Aufwendungen (Nr. 11 bis 18)</b>	<b>38.720,00</b>	<b>33.712,00</b>	<b>28.324,20</b>
<b>20</b>		<b>Verwaltungsergebnis (Nr. 10 / Nr. 19)</b>	<b>37.995,00</b>	<b>32.992,00</b>	<b>27.600,20</b>
21	56, 57	Finanzerträge			
22	77	Finanzaufwendungen			
<b>23</b>		<b>Finanzergebnis (Nr. 21 bis Nr. 22)</b>			
<b>24</b>		<b>Ordentliches Ergebnis (Verwaltungsergebnis und Finanzergebnis Nr. 20 und Nr. 23)</b>	<b>37.995,00</b>	<b>32.992,00</b>	<b>27.600,20</b>
25	59	Außerordentliche Erträge			
26	79	Außerordentliche Aufwendungen			
<b>27</b>		<b>Außerordentliches Ergebnis (Nr. 25 / Nr. 26)</b>			
<b>28</b>		<b>Jahresergebnis vor internen Leistungsbeziehungen (ordentliches Ergebnis und außerordentliches Ergebnis Nr. 24 und Nr. 27)</b>	<b>37.995,00</b>	<b>32.992,00</b>	<b>27.600,20</b>
29		Erlöse der internen Leistungsbeziehungen			
30		Kosten der internen Leistungsbeziehungen	45.740,00	10.800,00	15.710,00
<b>31</b>		<b>Ergebnis der internen Leistungsbeziehungen</b>	<b>45.740,00</b>	<b>10.800,00</b>	<b>15.710,00</b>
<b>32</b>		<b>Jahresergebnis nach internen Leistungsbeziehungen</b>	<b>83.735,00</b>	<b>43.792,00</b>	<b>43.310,20</b>

## Produktplan 2025 der Stadt Nidda

Teilergebnishaushalt Produkt 1623 Bereitstellung öffentlicher Spielplätze					
Stadt Nidda					
Nr.	Konten	Bezeichnung	Haushaltsansatz		Ergebnis des Jahresabschlusses 2023
			2025	2024	
5460100		Erträge Auflös SOPO Invest vom öffentl Bereich	-725,00	-720,00	-724,00
<b>08</b>	<b>546</b>	<b>Ertr.a.Aufl.v.Sonderp.a.Inv.zuw.-zusch.u.-Beitr.</b>	<b>-725,00</b>	<b>-720,00</b>	<b>-724,00</b>
<b>10</b>		<b>Summe der ordentlichen Erträge (Pos. 1 - 9)</b>	<b>-725,00</b>	<b>-720,00</b>	<b>-724,00</b>
6061000		Materialaufw. für Gebäude u. Außenanlagen	11.000,00	11.000,00	9.828,28
6063000		Materialaufw. für Einrichtungen und Ausstattungen	2.000,00	2.000,00	
6139000		sonstige weitere Fremdleistungen			702,10
6161000		Instandh. Gebäude, Außenanl. (Bauunterhaltung)	3.000,00	3.000,00	
6163000		Instandh. von Einrichtungen und Ausstattungen	600,00	600,00	
6171140		Aufwendungen für Entsorgung an AWB,Recyclinghof	50,00	50,00	80,04
6171160		Aufwendungen fü Material- u. Bauschuttentsorgung	600,00	600,00	
6810000		Aufw. für Zeitungen u Fachliteratur	500,00	600,00	
<b>13</b>	<b>60, 61, 67-69</b>	<b>Aufwendungen für Sach- und Dienstleistungen</b>	<b>17.750,00</b>	<b>17.850,00</b>	<b>10.610,42</b>
6620000		Abschr. Gebäude u. -einr. , SachAnlag., InfrStrktV	1.145,00		
6642000		Abschr. auf Betriebsausstattung	19.825,00	15.862,00	17.713,78
<b>14</b>	<b>66</b>	<b>Abschreibungen</b>	<b>20.970,00</b>	<b>15.862,00</b>	<b>17.713,78</b>
<b>19</b>		<b>Summe der ordentlichen Aufwendungen (Pos. 11 - 18)</b>	<b>38.720,00</b>	<b>33.712,00</b>	<b>28.324,20</b>
<b>20</b>		<b>Verwaltungsergebnis (Pos. 10 / . Ps. 19)</b>	<b>37.995,00</b>	<b>32.992,00</b>	<b>27.600,20</b>
<b>24</b>		<b>Ordentliches Ergebnis (Pos. 20 + Pos. 23)</b>	<b>37.995,00</b>	<b>32.992,00</b>	<b>27.600,20</b>
<b>28</b>		<b>Jahresergebnis vor intern.Leistungsbez.</b>	<b>37.995,00</b>	<b>32.992,00</b>	<b>27.600,20</b>
301		Aufwendungen Bauhof aus ILV	45.740,00	10.800,00	15.710,00
<b>30</b>		<b>Aufwendungen der internen Leistungsbeziehungen</b>	<b>45.740,00</b>	<b>10.800,00</b>	<b>15.710,00</b>
<b>31</b>		<b>Jahresergebnis nach internen Leistungsbeziehungen</b>	<b>83.735,00</b>	<b>43.792,00</b>	<b>43.310,20</b>
<b>59</b>		<b>Jahresergebnis nach Verwendung</b>	<b>83.735,00</b>	<b>43.792,00</b>	<b>43.310,20</b>

## Produktplan 2025 der Stadt Nidda

Teilfinanzhaushalt Produkt 1623 Bereitstellung öffentlicher Spielplätze							
Stadt Nidda							
		Haushaltsansatz			Investitions- und Investitionsförderungsmaßnahmen		
Nr.	Bezeichnung	2025	Verpflichtungs-ermächtigungen	2024	Ergebnis des Jahresabschlusses 2023	Gesamtauszahlungsbedarf	davon bisher bereitgestellt
	<b>Einzahlungen aus Investitionstätigkeit</b>						
20	+ Einz. aus Investitionszuweis. und -zuschüssen sowie aus Investitionsbeiträgen						
21	+ Einz. aus Abgängen von Vermögensgegenständen des Sachanlagevermögens und des immateriellen Anlagevermögens						
22	+ Einz. aus Abgängen von Vermögensgegenständen des Finanzanlagevermögens						
	<b>Einzahlungen aus Finanzierungstätigkeit</b>						
31	+ Einz. aus der Aufnahme v. Krediten und wirtschaftlich vergleichbaren Vorgängen für Investitionen						
	<b>Summe</b>						
	<b>Auszahlungen aus Investitionstätigkeit</b>						
24	- Ausz. für den Erwerb von Grundstücken und Gebäuden						
25	- Ausz. für Baumaßnahmen	-50.000				-93.000	-93.000
26	- Ausz. für Investitionen in das sonstige Sachanlagevermögen und immaterielle Anlagevermögen davon: Ausz. aus gewährten Investitionszuweisungen und -zuschüssen	-175.000		-60.000	-42.217	-582.500	-582.500
27	- Ausz. für Investitionen in das Finanzanlagevermögen						
	<b>Auszahlungen aus Finanzierungstätigkeit</b>						
32	- Ausz. für die Tilgung von Krediten und wirtschaftlich vergleichbaren Vorgängen für Investitionen						
	<b>Summe</b>	<b>-225.000</b>		<b>-60.000</b>	<b>-42.217</b>	<b>-675.500</b>	<b>-675.500</b>
	<b>Saldo (Einzahlungen / . Auszahlungen)</b>	<b>-225.000</b>		<b>-60.000</b>	<b>-42.217</b>	<b>-675.500</b>	<b>-675.500</b>

## Produktplan 2025 der Stadt Nidda

Investitionen Produkt 1623 Bereitstellung öffentlicher Spielplätze						
Stadt Nidda						
Nr. Bezeichnung	Ansatz 2024	Ansatz 2025	Verpflichtungs- Ermächtigungen	Finanzplan 2026	Finanzplan 2027	Finanzplan 2028
01101 Skateanlage Nidda	0	-50.000	0	0	0	0
25 Auszahlungen für Baumaßnahmen	0	-50.000	0	0	0	0
01107 Erneuerung Rutsche Spielplatz am Palthaus	0	-100.000	0	0	0	0
26 Ausz.f.Invest.i.d.sonst.Sachanl.verm.u.imm.Anl.ver	0	-100.000	0	0	0	0
01119 Bau Ersatzspielplatz Ludwigstraße	-60.000	0	0	0	0	0
26 Ausz.f.Invest.i.d.sonst.Sachanl.verm.u.imm.Anl.ver	-60.000	0	0	0	0	0
11011 Spiel- und Trainingsgeräte für alle Generationen	0	-15.000	0	0	0	0
26 Ausz.f.Invest.i.d.sonst.Sachanl.verm.u.imm.Anl.ver	0	-15.000	0	0	0	0
99030 Neuanschaffung Spielgeräte Spielplätze	0	-60.000	0	0	0	0
26 Ausz.f.Invest.i.d.sonst.Sachanl.verm.u.imm.Anl.ver	0	-60.000	0	0	0	0



## Produktplan 2025 der Stadt Nidda

<b>Produktbeschreibung</b> <b>Produkt 1711 Bereitstellung einer Saunaanlage</b>	
Stadt Nidda	
<b>Verantwortliche Organisationseinheit</b> Fachbereich Technisches Rathaus	<b>Verantwortliche Person(en)</b> Pascal Löffler Lars Schmidt (Vertretung)
<b>Pflichtaufgaben</b>	Nein
<b>Freiwillige Aufgaben</b>	Ja
<b>Kurzbeschreibung</b>	Unterhalt und Bereitstellung eines Saunabetriebes zur Ergänzung des Gesundheitsangebots im Kurort. Innenbereich Sauna: 90 C-Trocken-Sauna, Saunarium, Dampfbad, Erlebnisduschen, Ruheraum, Therapieraum, Barbetrieb bei Events. Außenanlage Sauna: Finnische Sauna, Tauchbecken, Erlebnisdusche, Terrassen, Liegewiese, Ruheraum, Großschachspiel.
<b>Zielgruppe</b>	Bürgerinnen und Bürger, Tagesgäste, Touristen, Kurgäste und Patienten
<b>Allgemeine Ziele</b>	Förderung und Erhalt des Saunabetriebs, Förderung der Gesundheit und des allgemeinen Wohlbefindens, Förderung der Entspannungsfähigkeit, Förderung des Stressabbaus, Optimierung des bedarfsbezogenen Angebotes, der Auslastung des Betriebes und der Anlagen.
<b>Haushaltsvermerke</b>	Die Aufwendungen und Auszahlungen des Produktes bilden gem. § 4 GemHVO eine Bewirtschaftungseinheit (Budget).  Die in § 20 Abs. 1 GemHVO geregelte gegenseitige Deckungsfähigkeit gilt nicht für Personal- und Versorgungsaufwendungen sowie für bilanzielle Abschreibungen und sämtliche Unerhaltungsaufwendungen.  Die Personal- und Versorgungsaufwendungen sind gem. § 20 Abs. 2 GemHVO-Doppik über alle Teilhaushalte hinweg untereinander und gegenseitig deckungsfähig.

## Produktplan 2025 der Stadt Nidda

Teilergebnishaushalt Produkt 1711 Bereitstellung einer Saunaanlage					
Stadt Nidda					
Nr.	Konten	Bezeichnung	Haushaltsansatz		Ergebnis des Jahresabschlusses 2023
			2025	2024	
		<b>Ordentliche Erträge</b>			
01	50	Privatrechtliche Leistungsentgelte			
02	51	Öffentlich-rechtliche Leistungsentgelte			
03	548-549	Kostensatzleistungen und -erstattungen			
04	52	Bestandsveränderungen und aktivierte Eigenleistungen			
05	55	Steuern und steuerähnliche Erträge einschl. Erträge aus gesetzlichen Umlagen			
06	547	Erträge aus Transferleistungen			
07	540-543	Erträge aus Zuweisungen und Zuschüssen für lfd. Zwecke und allgemeine Umlagen			
08	546	Erträge aus der Auflösung von Sonderposten aus Investitionszuweisungen, -zuschüssen und Investitionsbeiträgen			
09	53	Sonstige ordentliche Erträge			
<b>10</b>		<b>Summe der ordentlichen Erträge (Nr. 1 bis 9)</b>			
		<b>Ordentliche Aufwendungen</b>			
11	62, 63, 640-643, 647-649, 65	Personalaufwendungen			
12	644-646	Versorgungsaufwendungen			
13	60, 61, 67-69	Aufwendungen für Sach- und Dienstleistungen	70,00		13.853,15
14	66	Abschreibungen	21.360,00		30.889,35
15	71	Aufwendungen für Zuweisungen und Zuschüsse sowie besondere Finanzaufwendungen			5.175,18
16	73	Steueraufwendungen einschl. Aufwendungen aus gesetzlichen Umlageverpflichtungen			
17	72	Transferaufwendungen			
18	70, 74, 76	Sonstige ordentliche Aufwendungen			
<b>19</b>		<b>Summe der ordentlichen Aufwendungen (Nr. 11 bis 18)</b>	<b>21.430,00</b>		<b>49.917,68</b>
<b>20</b>		<b>Verwaltungsergebnis (Nr. 10 / Nr. 19)</b>	<b>21.430,00</b>		<b>49.917,68</b>
21	56, 57	Finanzerträge			
22	77	Finanzaufwendungen			
<b>23</b>		<b>Finanzergebnis (Nr. 21 bis Nr. 22)</b>			
<b>24</b>		<b>Ordentliches Ergebnis (Verwaltungsergebnis und Finanzergebnis Nr. 20 und Nr. 23)</b>	<b>21.430,00</b>		<b>49.917,68</b>
25	59	Außerordentliche Erträge			-714,29
26	79	Außerordentliche Aufwendungen			
<b>27</b>		<b>Außerordentliches Ergebnis (Nr. 25 / Nr. 26)</b>			<b>-714,29</b>
<b>28</b>		<b>Jahresergebnis vor internen Leistungsbeziehungen (ordentliches Ergebnis und außerordentliches Ergebnis Nr. 24 und Nr. 27)</b>	<b>21.430,00</b>		<b>49.203,39</b>
29		Erlöse der internen Leistungsbeziehungen			
30		Kosten der internen Leistungsbeziehungen			680,00
<b>31</b>		<b>Ergebnis der internen Leistungsbeziehungen</b>			<b>680,00</b>
<b>32</b>		<b>Jahresergebnis nach internen Leistungsbeziehungen</b>	<b>21.430,00</b>		<b>49.883,39</b>

## Produktplan 2025 der Stadt Nidda

Teilergebnishaushalt Produkt 1711 Bereitstellung einer Saunaanlage					
Stadt Nidda					
Nr.	Konten	Bezeichnung	Haushaltsansatz		Ergebnis des Jahresabschlusses 2023
			2025	2024	
6051000		Strom			345,71
6053000		Fernwärme			8.573,84
6056000		Wasser	70,00		65,61
6057000		Abwasser			12,60
6089000		übriger sonstiger Materialaufwand			148,18
6166100		Wartungskosten EDV			37,71
6173000		Fremdreinigung			880,00
6179000		And. sonstige Aufwendungen für bezogene Leistungen			99,00
6701000		Mieten, Pachten, Erbbauzinsen			891,00
6900100		Beiträge f. Gebäudebezogene Versicherungen			2.500,00
6910000		Beitr. Wirtschaftsverb. und Vereine			299,50
<b>13</b>	<b>60, 61, 67-69</b>	<b>Aufwendungen für Sach- und Dienstleistungen</b>	<b>70,00</b>		<b>13.853,15</b>
6620000		Abschr. Gebäude u. -einr. , SachAnlag., InfrStrktV	20.780,00		28.519,45
6642000		Abschr. auf Betriebsausstattung	580,00		2.369,90
<b>14</b>	<b>66</b>	<b>Abschreibungen</b>	<b>21.360,00</b>		<b>30.889,35</b>
7121000		Zuweisungen für laufende Zwecke an das Land			5.175,18
<b>15</b>	<b>71</b>	<b>Aufw.f. Zuweisungen und Zuschüsse s.bes.Finanzaufw</b>			<b>5.175,18</b>
<b>19</b>		<b>Summe der ordentlichen Aufwendungen (Pos. 11 - 18)</b>	<b>21.430,00</b>		<b>49.917,68</b>
<b>20</b>		<b>Verwaltungsergebnis (Pos. 10 / . Ps. 19)</b>	<b>21.430,00</b>		<b>49.917,68</b>
<b>24</b>		<b>Ordentliches Ergebnis (Pos. 20 + Pos. 23)</b>	<b>21.430,00</b>		<b>49.917,68</b>
5912000		Ertr. aus der Veräuß.v. Vermögensgegenst.üb.410 €			-420,17
5912100		Ertr. aus der Veräuß.v. Vermögensgegenst.unt.410 €			-294,12
<b>25</b>	<b>59</b>	<b>Außerordentliche Erträge</b>			<b>-714,29</b>
<b>27</b>		<b>Außerordentliches Ergebnis (Pos. 25 / . Pos. 26)</b>			<b>-714,29</b>
<b>28</b>		<b>Jahresergebnis vor intern.LLeistungsbez.</b>	<b>21.430,00</b>		<b>49.203,39</b>
301		Aufwendungen Bauhof aus ILV			680,00
<b>30</b>		<b>Aufwendungen der internen Leistungsbeziehungen</b>			<b>680,00</b>
<b>31</b>		<b>Jahresergebnis nach internen Leistungsbeziehungen</b>	<b>21.430,00</b>		<b>49.883,39</b>
<b>59</b>		<b>Jahresergebnis nach Verwendung</b>	<b>21.430,00</b>		<b>49.883,39</b>

## Produktplan 2025 der Stadt Nidda

Teilfinanzhaushalt Produkt 1711 Bereitstellung einer Saunaanlage							
Stadt Nidda							
		Haushaltsansatz			Investitions- und Investitionsförderungsmaßnahmen		
Nr.	Bezeichnung	2025	Verpflichtungs-ermächtigungen	2024	Ergebnis des Jahresabschlusses 2023	Gesamtauszahlungsbedarf	davon bisher bereitgestellt
	<b>Einzahlungen aus Investitionstätigkeit</b>						
20	+ Einz. aus Investitionszuweis. und -zuschüssen sowie aus Investitionsbeiträgen						
21	+ Einz. aus Abgängen von Vermögensgegenständen des Sachanlagevermögens und des immateriellen Anlagevermögens				714		
22	+ Einz. aus Abgängen von Vermögensgegenständen des Finanzanlagevermögens						
	<b>Einzahlungen aus Finanzierungstätigkeit</b>						
31	+ Einz. aus der Aufnahme v. Krediten und wirtschaftlich vergleichbaren Vorgängen für Investitionen						
	<b>Summe</b>				<b>714</b>		
	<b>Auszahlungen aus Investitionstätigkeit</b>						
24	- Ausz. für den Erwerb von Grundstücken und Gebäuden						
25	- Ausz. für Baumaßnahmen					-675.000	-675.000
26	- Ausz. für Investitionen in das sonstige Sachanlagevermögen und immaterielle Anlagevermögen davon: Ausz. aus gewährten Investitionszuweisungen und -zuschüssen						
27	- Ausz. für Investitionen in das Finanzanlagevermögen						
	<b>Auszahlungen aus Finanzierungstätigkeit</b>						
32	- Ausz. für die Tilgung von Krediten und wirtschaftlich vergleichbaren Vorgängen für Investitionen				-36.910		
	<b>Summe</b>				<b>-36.910</b>	<b>-675.000</b>	<b>-675.000</b>
	<b>Saldo (Einzahlungen / . Auszahlungen)</b>				<b>-36.196</b>	<b>-675.000</b>	<b>-675.000</b>

## Produktplan 2025 der Stadt Nidda

<b>Produktbeschreibung</b> <b>Produkt 1712 Bereitstellung Solebad</b>  Stadt Nidda	
<b>Verantwortliche Organisationseinheit</b> Fachbereich Technisches Rathaus	<b>Verantwortliche Person(en)</b> Pascal Löffler Lars Schmidt (Vertretung)
<b>Pflichtaufgaben</b>	Nein
<b>Freiwillige Aufgaben</b>	Ja
<b>Kurzbeschreibung</b>	Unterhalt und Bereitstellung eines Solebewegungsbadens mit Innen- und Außenbecken sowie eines Therapiebeckens zur Anwendung der kurortspezifischen Heilmittel und der Ergänzung des Gesundheitsangebotes im Kurort. Unterhalt und Bereitstellung einer Salzgrotte, Solarien und Ruheflächen. Bereitstellung einer Gastronomie (Bistro). Bereitstellung einer Badekasse, Informations- und Badeartikelverkaufsstelle Therapiebeckenvermietung an Personen und Vereine zum Abhalten von Kursen z.B. Schwimmkurse.
<b>gesetzl. Grundlage</b>	Wartungsverträge, Dienstleistungsverträge, Mietverträge, Konzession. Verkehrssicherungspflicht und Aufsichtspflicht öffentliche Bäder, Hausordnung, Badebetriebsgesetz
<b>Zielgruppe</b>	Bürgerinnen und Bürger, Tagesgäste, Touristen, Kurgäste und Patienten
<b>Allgemeine Ziele</b>	Förderung und Erhalt des Gesundheits- und Badebetriebs, Förderung und Erhalt der Gesundheit und des allgemeinen Wohlbefindens, Förderung der Entspannungsfähigkeit, Förderung des Stressabbau, Optimierung des bedarfsbezogenen Angebotes, der Auslastung, des Betriebes und der Anlagen.
<b>Zugeordnete Kostenträger</b>	17121 Bereitstellung Solebad
<b>Haushaltsvermerke</b>	Die Aufwendungen und Auszahlungen des Produktes bilden gem. § 4 GemHVO eine Bewirtschaftungseinheit (Budget).  Die in § 20 Abs. 1 GemHVO geregelte gegenseitige Deckungsfähigkeit gilt nicht für Personal- und Versorgungsaufwendungen sowie für bilanzielle Abschreibungen und sämtliche Unerhaltungsaufwendungen.  Die Personal- und Versorgungsaufwendungen sind gem. § 20 Abs. 2 GemHVO-Doppik über alle Teilhaushalte hinweg untereinander und gegenseitig deckungsfähig.

## Produktplan 2025 der Stadt Nidda

Teilergebnishaushalt Produkt 1712 Bereitstellung Solebad					
Stadt Nidda					
Nr.	Konten	Bezeichnung	Haushaltsansatz		Ergebnis des Jahresabschlusses 2023
			2025	2024	
		<b>Ordentliche Erträge</b>			
01	50	Privatrechtliche Leistungsentgelte			-17.708,87
02	51	Öffentlich-rechtliche Leistungsentgelte			
03	548-549	Kostensatzleistungen und -erstattungen			-232,43
04	52	Bestandsveränderungen und aktivierte Eigenleistungen			
05	55	Steuern und steuerähnliche Erträge einschl. Erträge aus gesetzlichen Umlagen			
06	547	Erträge aus Transferleistungen			
07	540-543	Erträge aus Zuweisungen und Zuschüssen für lfd. Zwecke und allgemeine Umlagen			
08	546	Erträge aus der Auflösung von Sonderposten aus Investitionszuweisungen, -zuschüssen und Investitionsbeiträgen			
09	53	Sonstige ordentliche Erträge			
<b>10</b>		<b>Summe der ordentlichen Erträge (Nr. 1 bis 9)</b>			<b>-17.941,30</b>
		<b>Ordentliche Aufwendungen</b>			
11	62, 63, 640-643, 647-649, 65	Personalaufwendungen			44.718,40
12	644-646	Versorgungsaufwendungen			2.623,37
13	60, 61, 67-69	Aufwendungen für Sach- und Dienstleistungen	9.750,00	42.050,00	146.188,25
14	66	Abschreibungen	6.725,00		42.083,66
15	71	Aufwendungen für Zuweisungen und Zuschüsse sowie besondere Finanzaufwendungen			5.214,17
16	73	Steueraufwendungen einschl. Aufwendungen aus gesetzlichen Umlageverpflichtungen			
17	72	Transferaufwendungen			
18	70, 74, 76	Sonstige ordentliche Aufwendungen	1.280,00	1.280,00	1.280,10
<b>19</b>		<b>Summe der ordentlichen Aufwendungen (Nr. 11 bis 18)</b>	<b>17.755,00</b>	<b>43.330,00</b>	<b>242.107,95</b>
<b>20</b>		<b>Verwaltungsergebnis (Nr. 10 / . Nr. 19)</b>	<b>17.755,00</b>	<b>43.330,00</b>	<b>224.166,65</b>
21	56, 57	Finanzerträge			
22	77	Finanzaufwendungen			
<b>23</b>		<b>Finanzergebnis (Nr. 21 bis Nr. 22)</b>			
<b>24</b>		<b>Ordentliches Ergebnis (Verwaltungsergebnis und Finanzergebnis Nr. 20 und Nr. 23)</b>	<b>17.755,00</b>	<b>43.330,00</b>	<b>224.166,65</b>
25	59	Außerordentliche Erträge			-1.470,59
26	79	Außerordentliche Aufwendungen			
<b>27</b>		<b>Außerordentliches Ergebnis (Nr. 25 / . Nr. 26)</b>			<b>-1.470,59</b>
<b>28</b>		<b>Jahresergebnis vor internen Leistungsbeziehungen (ordentliches Ergebnis und außerordentliches Ergebnis Nr. 24 und Nr. 27)</b>	<b>17.755,00</b>	<b>43.330,00</b>	<b>222.696,06</b>
29		Erlöse der internen Leistungsbeziehungen			
30		Kosten der internen Leistungsbeziehungen	37.010,00		40.040,00
<b>31</b>		<b>Ergebnis der internen Leistungsbeziehungen</b>	<b>37.010,00</b>		<b>40.040,00</b>
<b>32</b>		<b>Jahresergebnis nach internen Leistungsbeziehungen</b>	<b>54.765,00</b>	<b>43.330,00</b>	<b>262.736,06</b>

## Produktplan 2025 der Stadt Nidda

Teilergebnishaushalt Produkt 1712 Bereitstellung Solebad					
Stadt Nidda					
Nr.	Konten	Bezeichnung	Haushaltsansatz		Ergebnis des Jahresabschlusses 2023
			2025	2024	
5002000		Umsatzerlöse aus Kurbetrieb / Eintrittsgelder			2.142,09
5003000		Umsatzerlöse aus Überlassung Gebäude und Räume			-14.002,22
5090000		sonstige Umsatzerlöse			-5.848,74
<b>01</b>	<b>50</b>	<b>Privatrechtliche Leistungsentgelte</b>			<b>-17.708,87</b>
5488100		Kostenerstattungen von Dritten			-232,43
<b>03</b>	<b>548-549</b>	<b>Kostenersatzleistungen und -erstattungen</b>			<b>-232,43</b>
<b>10</b>		<b>Summe der ordentlichen Erträge (Pos. 1 - 9)</b>			<b>-17.941,30</b>
6201000		Entgelt Beschäftigte (einschl. Zulagen)			30.705,89
6201030		Entgelt Aushilfen (einschl. Zulagen)			6.126,04
6401000		AG-Anteil zur Sozialvers. Entgeltbereich			7.886,47
<b>11</b>	<b>62, 63, 640-643, 647-649, 65</b>	<b>Personalaufwendungen</b>			<b>44.718,40</b>
6451000		Auf. an Verso. kassen f tariff. Beschäftigte			2.623,37
<b>12</b>	<b>644-646</b>	<b>Versorgungsaufwendungen</b>			<b>2.623,37</b>
6010100		Aufw. für Büromat. u. Drucks. d. Verw. u. ähnl. E			161,17
6051000		Strom	7.500,00	7.000,00	-9.581,15
6053000		Fernwärme		5.000,00	28.802,84
6056000		Wasser	1.640,00		1.638,97
6057000		Abwasser			4.974,60
6061000		Materialaufw. für Gebäude u. Außenanlagen			189,06
6062000		Materialaufw. für techn. Anlagen in Betriebsbauten			17,34
6063000		Materialaufw. für Einrichtungen und Ausstattungen			21,84
6069000		sonstiger Aufw. für Reparatur u. Instandhaltung			2.365,80
6070000		Aufw. für Berufskleidung, Arbeitsschutzmittel			101,76
6089000		übriger sonstiger Materialaufwand			387,77
6139000		sonstige weitere Fremdleistungen			1.743,16
6161000		Instandh. Gebäude, Außenanl. (Bauunterhaltung)			625,00
6166000		Wartungskosten			10.116,08
6166100		Wartungskosten EDV			325,77
6171000		Aufwendungen für Fremdentorgung	110,00		288,00
6171100		Aufwendungen für Restmüllentsorgung	500,00		1.647,23
6173000		Fremdreinigung			480,00
6179000		And. sonstige Aufwendungen für bezogene Leistungen			24.120,00
6701000		Mieten, Pachten, Erbbauzinsen		23.000,00	62.429,08
6710000		Leasing			973,64
6730000		Gebühren			160,00
6771000		Aufw. für Sachverst., Rechtsanwälte u. Gerichtskosten			200,00
6772000		Aufw. für Steuerberatung & Wirtschaftsp. u. RPA			3.215,00
6832000		Telefonkosten			1.300,11
6862000		Aufw. für Gästebewirtung (Repräsentation)			135,22
6873000		Werbung			241,71
6900100		Beiträge f. Gebäudebezogene Versicherungen		7.000,00	8.981,75
6909000		Beiträge für sonstige Versicherungen		50,00	42,00
6991000		Säumniszuschläge			84,50
<b>13</b>	<b>60, 61, 67-69</b>	<b>Aufwendungen für Sach- und Dienstleistungen</b>	<b>9.750,00</b>	<b>42.050,00</b>	<b>146.188,25</b>
6620000		Abschr. Gebäude u. -einr. , SachAnlag., InfrStrktV	5.750,00		29.519,90
6642000		Abschr. auf Betriebsausstattung	135,00		4.494,09
6645000		Abschr. auf Geschäftsausstattung	840,00		8.069,67

## Produktplan 2025 der Stadt Nidda

Teilergebnishaushalt Produkt 1712 Bereitstellung Solebad					
Stadt Nidda					
Nr.	Konten	Bezeichnung	Haushaltsansatz		Ergebnis des Jahresabschlusses 2023
			2025	2024	
<b>14</b>	<b>66</b>	<b>Abschreibungen</b>	<b>6.725,00</b>		<b>42.083,66</b>
7121000		Zuweisungen für laufende Zwecke an das Land			5.214,17
<b>15</b>	<b>71</b>	<b>Aufw.f. Zuweisungen und Zuschüsse s.bes.Finanzaufw</b>			<b>5.214,17</b>
7020000		Grundsteuer	1.280,00	1.280,00	1.280,10
<b>18</b>	<b>70, 74, 76</b>	<b>Sonstige ordentliche Aufwendungen</b>	<b>1.280,00</b>	<b>1.280,00</b>	<b>1.280,10</b>
<b>19</b>		<b>Summe der ordentlichen Aufwendungen (Pos. 11 - 18)</b>	<b>17.755,00</b>	<b>43.330,00</b>	<b>242.107,95</b>
<b>20</b>		<b>Verwaltungsergebnis (Pos. 10 / . Ps. 19)</b>	<b>17.755,00</b>	<b>43.330,00</b>	<b>224.166,65</b>
<b>24</b>		<b>Ordentliches Ergebnis (Pos. 20 + Pos. 23)</b>	<b>17.755,00</b>	<b>43.330,00</b>	<b>224.166,65</b>
5912000		Etr. aus der Veräuß.v. Vermögensgegenst.üb.410 €			-1.470,59
<b>25</b>	<b>59</b>	<b>Außerordentliche Erträge</b>			<b>-1.470,59</b>
<b>27</b>		<b>Außerordentliches Ergebnis (Pos. 25 / . Pos. 26)</b>			<b>-1.470,59</b>
<b>28</b>		<b>Jahresergebnis vor intern.Leistungsbez.</b>	<b>17.755,00</b>	<b>43.330,00</b>	<b>222.696,06</b>
301		Aufwendungen Bauhof aus ILV	37.010,00		40.040,00
<b>30</b>		<b>Aufwendungen der internen Leistungsbeziehungen</b>	<b>37.010,00</b>		<b>40.040,00</b>
<b>31</b>		<b>Jahresergebnis nach internen Leistungsbeziehungen</b>	<b>54.765,00</b>	<b>43.330,00</b>	<b>262.736,06</b>
<b>59</b>		<b>Jahresergebnis nach Verwendung</b>	<b>54.765,00</b>	<b>43.330,00</b>	<b>262.736,06</b>



## Produktplan 2025 der Stadt Nidda

Teilfinanzhaushalt Produkt 1712 Bereitstellung Solebad							
Stadt Nidda							
		Haushaltsansatz			Investitions- und Investitionsförderungsmaßnahmen		
Nr.	Bezeichnung	2025	Verpflichtungs-ermächtigungen	2024	Ergebnis des Jahresabschlusses 2023	Gesamtauszahlungsbedarf	davon bisher bereitgestellt
	<b>Einzahlungen aus Investitionstätigkeit</b>						
20	+ Einz. aus Investitionszuweis. und -zuschüssen sowie aus Investitionsbeiträgen						
21	+ Einz. aus Abgängen von Vermögensgegenständen des Sachanlagevermögens und des immateriellen Anlagevermögens				210		
22	+ Einz. aus Abgängen von Vermögensgegenständen des Finanzanlagevermögens						
	<b>Einzahlungen aus Finanzierungstätigkeit</b>						
31	+ Einz. aus der Aufnahme v. Krediten und wirtschaftlich vergleichbaren Vorgängen für Investitionen						
	<b>Summe</b>				<b>210</b>		
	<b>Auszahlungen aus Investitionstätigkeit</b>						
24	- Ausz. für den Erwerb von Grundstücken und Gebäuden						
25	- Ausz. für Baumaßnahmen					-2.910.000	-2.910.000
26	- Ausz. für Investitionen in das sonstige Sachanlagevermögen und immaterielle Anlagevermögen davon: Ausz. aus gewährten Investitionszuweisungen und -zuschüssen					-380.000	-380.000
27	- Ausz. für Investitionen in das Finanzanlagevermögen						
	<b>Auszahlungen aus Finanzierungstätigkeit</b>						
32	- Ausz. für die Tilgung von Krediten und wirtschaftlich vergleichbaren Vorgängen für Investitionen						
	<b>Summe</b>					<b>-3.290.000</b>	<b>-3.290.000</b>
	<b>Saldo (Einzahlungen / . Auszahlungen)</b>				<b>210</b>	<b>-3.290.000</b>	<b>-3.290.000</b>

## Produktplan 2025 der Stadt Nidda

<b>Produktbeschreibung</b> <b>Produkt 1713 Bereitstellung eines Therapieangebotes</b>	
Stadt Nidda	
<b>Verantwortliche Organisationseinheit</b> Fachbereich Finanzen	<b>Verantwortliche Person(en)</b> Pascal Löffler Lars Schmidt (Vertretung)
<b>Pflichtaufgaben</b>	Nein
<b>Freiwillige Aufgaben</b>	Ja
<b>Kurzbeschreibung</b>	Unterhalt und Bereitstellung einer Therapiepraxis und eines Therapiebeckens zur Anwendung der kurortspezifischen Heilmittel und physiotherapeutischer Maßnahmen sowie der Bereithaltung eines Ambulante Badekur Angebots als Voraussetzung für einen Kurort. Ambulante Krankengymnastik bei Atemwegserkrankungen, Erkrankungen des Halte- und Bewegungsapparates, Herz-, Gefäß- und Kreislauferkrankungen, Erkrankungen des zentralen Nervensystems, neurologischen Erkrankungen, Zuständen nach Orthopädischen und Chirurgischen Eingriffen, psychosomatischen Erkrankungen / Störungen, Erschöpfungszuständen und vegetativen Störungen. Prävention nach § 20 SGB V im Bereich Aquafitness. Wellnessbehandlungen. Ambulante Badekur. Rehabilitationssport-Gruppen gemäß § 44 Abs. 1 Nr. 3 und 4 SGB IX in Kooperation mit dem TV 1907 Geiß-Nidda e.V.
<b>gesetzl. Grundlage</b>	Wartungsverträge, Dienstleistungsverträge, Mietverträge, Sozialgesetzbuch.
<b>Zielgruppe</b>	Krankenkassenpatienten, Privatpatienten, Kurgäste und -patienten, selbstzahlende Bürgerinnen und Bürger, Tagesgäste und Touristen
<b>Allgemeine Ziele</b>	Förderung/Erhalt der Gesundheit durch Prävention Wiederherstellung/Erhalt der Gesundheit durch krankengymnastische Übungen Wiedereingliederung in den Alltag/Beruf und Familie Fördern/Erlernen von sozialen Kompetenzen Förderung der Entspannungsfähigkeit/Stressabbau Förderung des allgemeinen Wohlbefindens
<b>Haushaltsvermerke</b>	Die Aufwendungen und Auszahlungen des Produktes bilden gem. § 4 GemHVO eine Bewirtschaftungseinheit (Budget).  Die in § 20 Abs. 1 GemHVO geregelte gegenseitige Deckungsfähigkeit gilt nicht für Personal- und Versorgungsaufwendungen sowie für bilanzielle Abschreibungen und sämtliche Unerhaltungsaufwendungen.  Die Personal- und Versorgungsaufwendungen sind gem. § 20 Abs. 2 GemHVO-Doppik über alle Teilhaushalte hinweg untereinander und gegenseitig deckungsfähig.

## Produktplan 2025 der Stadt Nidda

Teilergebnishaushalt Produkt 1713 Bereitstellung eines Therapieangebotes					
Stadt Nidda					
Nr.	Konten	Bezeichnung	Haushaltsansatz		Ergebnis des Jahresabschlusses 2023
			2025	2024	
		<b>Ordentliche Erträge</b>			
01	50	Privatrechtliche Leistungsentgelte			9,74
02	51	Öffentlich-rechtliche Leistungsentgelte			
03	548-549	Kostensatzleistungen und -erstattungen			-487,81
04	52	Bestandsveränderungen und aktivierte Eigenleistungen			
05	55	Steuern und steuerähnliche Erträge einschl. Erträge aus gesetzlichen Umlagen			
06	547	Erträge aus Transferleistungen			
07	540-543	Erträge aus Zuweisungen und Zuschüssen für lfd. Zwecke und allgemeine Umlagen			
08	546	Erträge aus der Auflösung von Sonderposten aus Investitionszuweisungen, -zuschüssen und Investitionsbeiträgen			
09	53	Sonstige ordentliche Erträge			
<b>10</b>		<b>Summe der ordentlichen Erträge (Nr. 1 bis 9)</b>			<b>-478,07</b>
		<b>Ordentliche Aufwendungen</b>			
11	62, 63, 640-643, 647-649, 65	Personalaufwendungen			11.725,57
12	644-646	Versorgungsaufwendungen			350,80
13	60, 61, 67-69	Aufwendungen für Sach- und Dienstleistungen			9.890,83
14	66	Abschreibungen	110,00		204,55
15	71	Aufwendungen für Zuweisungen und Zuschüsse sowie besondere Finanzaufwendungen			1.796,14
16	73	Steueraufwendungen einschl. Aufwendungen aus gesetzlichen Umlageverpflichtungen			
17	72	Transferaufwendungen			
18	70, 74, 76	Sonstige ordentliche Aufwendungen			
<b>19</b>		<b>Summe der ordentlichen Aufwendungen (Nr. 11 bis 18)</b>	<b>110,00</b>		<b>23.967,89</b>
<b>20</b>		<b>Verwaltungsergebnis (Nr. 10 / . Nr. 19)</b>	<b>110,00</b>		<b>23.489,82</b>
21	56, 57	Finanzerträge			
22	77	Finanzaufwendungen			
<b>23</b>		<b>Finanzergebnis (Nr. 21 bis Nr. 22)</b>			
<b>24</b>		<b>Ordentliches Ergebnis (Verwaltungsergebnis und Finanzergebnis Nr. 20 und Nr. 23)</b>	<b>110,00</b>		<b>23.489,82</b>
25	59	Außerordentliche Erträge			-210,08
26	79	Außerordentliche Aufwendungen			
<b>27</b>		<b>Außerordentliches Ergebnis (Nr. 25 / . Nr. 26)</b>			<b>-210,08</b>
<b>28</b>		<b>Jahresergebnis vor internen Leistungsbeziehungen (ordentliches Ergebnis und außerordentliches Ergebnis Nr. 24 und Nr. 27)</b>	<b>110,00</b>		<b>23.279,74</b>
29		Erlöse der internen Leistungsbeziehungen			
30		Kosten der internen Leistungsbeziehungen			270,00
<b>31</b>		<b>Ergebnis der internen Leistungsbeziehungen</b>			<b>270,00</b>
<b>32</b>		<b>Jahresergebnis nach internen Leistungsbeziehungen</b>	<b>110,00</b>		<b>23.549,74</b>

## Produktplan 2025 der Stadt Nidda

Teilergebnishaushalt Produkt 1713 Bereitstellung eines Therapieangebotes					
Stadt Nidda					
Nr.	Konten	Bezeichnung	Haushaltsansatz		Ergebnis des Jahresabschlusses 2023
			2025	2024	
5002000		Umsatzerlöse aus Kurbetrieb / Eintrittsgelder			9,74
<b>01</b>	<b>50</b>	<b>Privatrechtliche Leistungsentgelte</b>			<b>9,74</b>
5488100		Kostenerstattungen von Dritten			-487,81
<b>03</b>	<b>548-549</b>	<b>Kostenersatzleistungen und -erstattungen</b>			<b>-487,81</b>
<b>10</b>		<b>Summe der ordentlichen Erträge (Pos. 1 - 9)</b>			<b>-478,07</b>
6201000		Entgelt Beschäftigte (einschl. Zulagen)			9.964,93
6201030		Entgelt Aushilfen (einschl. Zulagen)			407,12
6401000		AG-Anteil zur Sozialvers. Entgeltbereich			1.353,52
<b>11</b>	<b>62, 63, 640-643, 647-649, 65</b>	<b>Personalaufwendungen</b>			<b>11.725,57</b>
6451000		Auf. an Verso. kassen f tarifl. Beschäftigte			350,80
<b>12</b>	<b>644-646</b>	<b>Versorgungsaufwendungen</b>			<b>350,80</b>
6053000		Fernwärme			7.480,32
6166100		Wartungskosten EDV			650,51
6873000		Werbung			-740,00
6900100		Beiträge f. Gebäudebezogene Versicherungen			2.500,00
<b>13</b>	<b>60, 61, 67-69</b>	<b>Aufwendungen für Sach- und Dienstleistungen</b>			<b>9.890,83</b>
6620000		Abschr. Gebäude u. -einr. , SachAnlag., InfrStrktV			70,00
6642000		Abschr. auf Betriebsausstattung	110,00		107,55
6645000		Abschr. auf Geschäftsausstattung			27,00
<b>14</b>	<b>66</b>	<b>Abschreibungen</b>	<b>110,00</b>		<b>204,55</b>
7121000		Zuweisungen für laufende Zwecke an das Land			1.796,14
<b>15</b>	<b>71</b>	<b>Aufw.f. Zuweisungen und Zuschüsse s.bes.Finanzaufw</b>			<b>1.796,14</b>
<b>19</b>		<b>Summe der ordentlichen Aufwendungen (Pos. 11 - 18)</b>	<b>110,00</b>		<b>23.967,89</b>
<b>20</b>		<b>Verwaltungsergebnis (Pos. 10 / . Ps. 19)</b>	<b>110,00</b>		<b>23.489,82</b>
<b>24</b>		<b>Ordentliches Ergebnis (Pos. 20 + Pos. 23)</b>	<b>110,00</b>		<b>23.489,82</b>
5910000		Etr. aus der Veräuß.von Grundst.,Gebäud.u.Anlagen			-210,08
<b>25</b>	<b>59</b>	<b>Außerordentliche Erträge</b>			<b>-210,08</b>
<b>27</b>		<b>Außerordentliches Ergebnis (Pos. 25 / . Pos. 26)</b>			<b>-210,08</b>
<b>28</b>		<b>Jahresergebnis vor intern.Leistungsbez.</b>	<b>110,00</b>		<b>23.279,74</b>
301		Aufwendungen Bauhof aus ILV			270,00
<b>30</b>		<b>Aufwendungen der internen Leistungsbeziehungen</b>			<b>270,00</b>
<b>31</b>		<b>Jahresergebnis nach internen Leistungsbeziehungen</b>	<b>110,00</b>		<b>23.549,74</b>
<b>59</b>		<b>Jahresergebnis nach Verwendung</b>	<b>110,00</b>		<b>23.549,74</b>

## Produktplan 2025 der Stadt Nidda

Teilfinanzhaushalt Produkt 1713 Bereitstellung eines Therapieangebotes							
Stadt Nidda							
		Haushaltsansatz			Investitions- und Investitionsförderungsmaßnahmen		
Nr.	Bezeichnung	2025	Verpflichtungs-ermächtigungen	2024	Ergebnis des Jahresabschlusses 2023	Gesamtauszahlungsbedarf	davon bisher bereitgestellt
	<b>Einzahlungen aus Investitionstätigkeit</b>						
20	+ Einz. aus Investitionszuweis. und -zuschüssen sowie aus Investitionsbeiträgen						
21	+ Einz. aus Abgängen von Vermögensgegenständen des Sachanlagevermögens und des immateriellen Anlagevermögens				210		
22	+ Einz. aus Abgängen von Vermögensgegenständen des Finanzanlagevermögens						
	<b>Einzahlungen aus Finanzierungstätigkeit</b>						
31	+ Einz. aus der Aufnahme v. Krediten und wirtschaftlich vergleichbaren Vorgängen für Investitionen						
	<b>Summe</b>				<b>210</b>		
	<b>Auszahlungen aus Investitionstätigkeit</b>						
24	- Ausz. für den Erwerb von Grundstücken und Gebäuden						
25	- Ausz. für Baumaßnahmen						
26	- Ausz. für Investitionen in das sonstige Sachanlagevermögen und immaterielle Anlagevermögen davon: Ausz. aus gewährten Investitionszuweisungen und -zuschüssen						
27	- Ausz. für Investitionen in das Finanzanlagevermögen						
	<b>Auszahlungen aus Finanzierungstätigkeit</b>						
32	- Ausz. für die Tilgung von Krediten und wirtschaftlich vergleichbaren Vorgängen für Investitionen						
	<b>Summe</b>						
	<b>Saldo (Einzahlungen / . Auszahlungen)</b>				<b>210</b>		

## Produktplan 2025 der Stadt Nidda

<b>Produktbeschreibung</b> <b>Produkt 1714 Bereitstellung kultureller Veranstaltungen</b> Stadt Nidda	
<b>Verantwortliche Organisationseinheit</b> Fachbereich Finanzen	<b>Verantwortliche Person(en)</b> Pascal Löffler Lars Schmidt (Vertretung)
<b>Pflichtaufgaben</b>	Nein
<b>Rechtsbindungsgrad</b>	Soll
<b>Kurzbeschreibung</b>	kulturelle Einzelveranstaltungen und Reihen: Kurmusik, Konzerte, Theater, Lesungen, Führungen, Kunstprojekte, etc. Kooperation mit Veranstaltern, Sponsoringverhandlungen.
<b>gesetzl. Grundlage</b>	Verträge
<b>Zielgruppe</b>	Kurgäste und -patienten, selbstzahlende Bürgerinnen und Bürger, Tagesgäste und Touristen.
<b>Allgemeine Ziele</b>	<p>Imageförderung, kulturelle Standortentwicklung, Kulturarbeit als Wirtschafts- und Marketingfaktor, Förderung der Kommunikation, Schaffung und Erhaltung von Erholungsmöglichkeiten, Wissensvermittlung.</p> <p>Förderung, Planung und Durchführung von Märkten und marktähnlichen Veranstaltungen</p> <p>Durchführung der Sondermärkte und der Wochen-, Bauernmärkte etc.</p> <p>Förderung der gesellschaftlichen Kommunikation und des Binnenmarketing</p>
<b>Zugeordnete Kostenträger</b>	17141 Bereitstellung kultureller Veranstaltungen
<b>Haushaltsvermerke</b>	<p>Die Aufwendungen und Auszahlungen des Produktes bilden gem. § 4 GemHVO eine Bewirtschaftungseinheit (Budget).</p> <p>Die in § 20 Abs. 1 GemHVO geregelte gegenseitige Deckungsfähigkeit gilt nicht für Personal- und Versorgungsaufwendungen sowie für bilanzielle Abschreibungen und sämtliche Unerhaltungsaufwendungen.</p> <p>Die Personal- und Versorgungsaufwendungen sind gem. § 20 Abs. 2 GemHVO-Doppik über alle Teilhaushalte hinweg untereinander und gegenseitig deckungsfähig.</p>

## Produktplan 2025 der Stadt Nidda

Teilergebnishaushalt Produkt 1714 Bereitstellung kultureller Veranstaltungen					
Stadt Nidda					
Nr.	Konten	Bezeichnung	Haushaltsansatz		Ergebnis des Jahresabschlusses 2023
			2025	2024	
		<b>Ordentliche Erträge</b>			
01	50	Privatrechtliche Leistungsentgelte	-110.280,00	-82.515,00	-107.249,49
02	51	Öffentlich-rechtliche Leistungsentgelte			
03	548-549	Kostensatzleistungen und -erstattungen	-25.800,00	-6.800,00	-4.581,26
04	52	Bestandsveränderungen und aktivierte Eigenleistungen			
05	55	Steuern und steuerähnliche Erträge einschl. Erträge aus gesetzlichen Umlagen			
06	547	Erträge aus Transferleistungen			
07	540-543	Erträge aus Zuweisungen und Zuschüssen für lfd. Zwecke und allgemeine Umlagen	-85.000,00	-50.000,00	-24.800,00
08	546	Erträge aus der Auflösung von Sonderposten aus Investitionszuweisungen, -zuschüssen und Investitionsbeiträgen			
09	53	Sonstige ordentliche Erträge			
<b>10</b>		<b>Summe der ordentlichen Erträge (Nr. 1 bis 9)</b>	<b>-221.080,00</b>	<b>-139.315,00</b>	<b>-136.630,75</b>
		<b>Ordentliche Aufwendungen</b>			
11	62, 63, 640-643, 647-649, 65	Personalaufwendungen	186.500,00	187.500,00	150.142,90
12	644-646	Versorgungsaufwendungen	12.100,00	12.300,00	9.259,28
13	60, 61, 67-69	Aufwendungen für Sach- und Dienstleistungen	307.245,00	199.995,00	199.934,51
14	66	Abschreibungen	490,00	932,00	2.415,43
15	71	Aufwendungen für Zuweisungen und Zuschüsse sowie besondere Finanzaufwendungen			
16	73	Steueraufwendungen einschl. Aufwendungen aus gesetzlichen Umlageverpflichtungen			
17	72	Transferaufwendungen			
18	70, 74, 76	Sonstige ordentliche Aufwendungen			
<b>19</b>		<b>Summe der ordentlichen Aufwendungen (Nr. 11 bis 18)</b>	<b>506.335,00</b>	<b>400.727,00</b>	<b>361.752,12</b>
<b>20</b>		<b>Verwaltungsergebnis (Nr. 10 / Nr. 19)</b>	<b>285.255,00</b>	<b>261.412,00</b>	<b>225.121,37</b>
21	56, 57	Finanzerträge			
22	77	Finanzaufwendungen			
<b>23</b>		<b>Finanzergebnis (Nr. 21 bis Nr. 22)</b>			
<b>24</b>		<b>Ordentliches Ergebnis (Verwaltungsergebnis und Finanzergebnis Nr. 20 und Nr. 23)</b>	<b>285.255,00</b>	<b>261.412,00</b>	<b>225.121,37</b>
25	59	Außerordentliche Erträge			
26	79	Außerordentliche Aufwendungen			
<b>27</b>		<b>Außerordentliches Ergebnis (Nr. 25 / Nr. 26)</b>			
<b>28</b>		<b>Jahresergebnis vor internen Leistungsbeziehungen (ordentliches Ergebnis und außerordentliches Ergebnis Nr. 24 und Nr. 27)</b>	<b>285.255,00</b>	<b>261.412,00</b>	<b>225.121,37</b>
29		Erlöse der internen Leistungsbeziehungen			
30		Kosten der internen Leistungsbeziehungen	50.460,00	22.230,00	10.280,00
<b>31</b>		<b>Ergebnis der internen Leistungsbeziehungen</b>	<b>50.460,00</b>	<b>22.230,00</b>	<b>10.280,00</b>
<b>32</b>		<b>Jahresergebnis nach internen Leistungsbeziehungen</b>	<b>335.715,00</b>	<b>283.642,00</b>	<b>235.401,37</b>

## Produktplan 2025 der Stadt Nidda

Teilergebnishaushalt Produkt 1714 Bereitstellung kultureller Veranstaltungen					
Stadt Nidda					
Nr.	Konten	Bezeichnung	Haushaltsansatz		Ergebnis des Jahresabschlusses 2023
			2025	2024	
5002000		Umsatzerlöse aus Kurbetrieb / Eintrittsgelder	-107.280,00	-80.015,00	-102.882,48
5003000		Umsatzerlöse aus Überlassung Gebäude und Räume			-1.200,00
5006000		Umsatzerlöse aus Verpachtung/Wirtschaftsabgabe			-75,38
5060000		Umsatzerlöse aus Handelswaren	-3.000,00	-2.500,00	-3.091,63
<b>01</b>	<b>50</b>	<b>Privatrechtliche Leistungsentgelte</b>	<b>-110.280,00</b>	<b>-82.515,00</b>	<b>-107.249,49</b>
5488100		Kostenerstattungen von Dritten	-25.800,00	-6.800,00	-4.581,26
<b>03</b>	<b>548-549</b>	<b>Kostenersatzleistungen und -erstattungen</b>	<b>-25.800,00</b>	<b>-6.800,00</b>	<b>-4.581,26</b>
5421000		Zuweisungen für lfd Zwecke vom Land	-85.000,00	-50.000,00	-24.800,00
<b>07</b>	<b>540-543</b>	<b>Ertr.a.Zuweisgn.u.Zusch.f.lfd.Zwecke u.allg.Uml.</b>	<b>-85.000,00</b>	<b>-50.000,00</b>	<b>-24.800,00</b>
<b>10</b>		<b>Summe der ordentlichen Erträge (Pos. 1 - 9)</b>	<b>-221.080,00</b>	<b>-139.315,00</b>	<b>-136.630,75</b>
6201000		Entgelt Beschäftigte (einschl. Zulagen)	146.000,00	145.800,00	114.968,65
6201001		Leistungsentgelt Beschäftigte			1.665,91
6201030		Entgelt Aushilfen (einschl. Zulagen)	5.200,00	6.000,00	5.587,58
6401000		AG-Anteil zur Sozialvers. Entgeltbereich	31.900,00	32.500,00	24.824,76
6590000		übrige sonstige Personalaufwendungen	3.400,00	3.200,00	3.096,00
<b>11</b>	<b>62, 63, 640-643, 647-649, 65</b>	<b>Personalaufwendungen</b>	<b>186.500,00</b>	<b>187.500,00</b>	<b>150.142,90</b>
6451000		Auf. an Verso. kassen f tarifl. Beschäftigte	12.100,00	12.300,00	9.259,28
<b>12</b>	<b>644-646</b>	<b>Versorgungsaufwendungen</b>	<b>12.100,00</b>	<b>12.300,00</b>	<b>9.259,28</b>
6010100		Aufw. für Büromat. u. Drucks. d. Verw. u. ähnl. E	400,00	700,00	282,15
6061000		Materialaufw. für Gebäude u. Außenanlagen			108,03
6063000		Materialaufw. für Einrichtungen und Ausstattungen			278,55
6070000		Aufw. für Berufskleidung, Arbeitsschutzmittel		50,00	
6071000		Aufw. für Handelswaren	1.500,00	1.100,00	1.129,12
6081000		Reinigungsmaterial	100,00	500,00	
6089000		übriger sonstiger Materialaufwand	83.120,00	52.320,00	52.663,83
6139000		sonstige weitere Fremdleistungen	76.000,00	61.720,00	67.232,06
6163000		Instandh. von Einrichtungen und Ausstattungen	3.520,00	3.580,00	2.120,88
6166100		Wartungskosten EDV	3.550,00	4.400,00	2.594,66
6171100		Aufwendungen für Restmüllentsorgung	1.000,00	950,00	428,90
6173000		Fremdreinigung	1.500,00	1.750,00	2.602,40
6179000		And. sonstige Aufwendungen für bezogene Leistungen	38.700,00	37.000,00	35.000,00
6701000		Mieten, Pachten, Erbbauzinsen	500,00		420,17
6730000		Gebühren	12.290,00	10.310,00	9.942,38
6772000		Aufw. für Steuerberatung & Wirtschaftsp. u. RPA		370,00	
6810000		Aufw. für Zeitungen u Fachliteratur	150,00	150,00	24,28
6832000		Telefonkosten	2.260,00	490,00	439,00
6850000		Reisekosten	2.400,00	2.400,00	2.873,62
6862000		Aufw. für Gästebewirtung (Repräsentation)	6.900,00	2.450,00	2.686,22
6869000		sonst. Aufwendungen für Repräsentation	18.600,00	350,00	245,85
6871000		Geschenke bis 35 €	50,00	350,00	150,03
6872000		Geschenke über 35 €	100,00	250,00	175,00
6873000		Werbung	22.105,00	16.305,00	15.616,96
6880000		Aufw. Für Fort- und Weiterbildung			642,74
6909000		Beiträge für sonstige Versicherungen	200,00	200,00	
6910000		Beitr. Wirtschaftsverb. und Vereine	2.300,00	2.300,00	2.277,68
6997000		Aufw. für Seniorenbetreuung u.Schulanfänger	30.000,00		
<b>13</b>	<b>60, 61, 67-69</b>	<b>Aufwendungen für Sach- und Dienstleistungen</b>	<b>307.245,00</b>	<b>199.995,00</b>	<b>199.934,51</b>



## Produktplan 2025 der Stadt Nidda

**Teilergebnishaushalt  
Produkt 1714 Bereitstellung kultureller Veranstaltungen**

Stadt Nidda

Nr.	Konten	Bezeichnung	Haushaltsansatz		Ergebnis des Jahresabschlusses 2023
			2025	2024	
6642000		Abschr. auf Betriebsausstattung	305,00	713,00	1.792,09
6645000		Abschr. auf Geschäftsausstattung	185,00	219,00	623,34
<b>14</b>	<b>66</b>	<b>Abschreibungen</b>	<b>490,00</b>	<b>932,00</b>	<b>2.415,43</b>
<b>19</b>		<b>Summe der ordentlichen Aufwendungen (Pos. 11 - 18)</b>	<b>506.335,00</b>	<b>400.727,00</b>	<b>361.752,12</b>
<b>20</b>		<b>Verwaltungsergebnis (Pos. 10 / . Ps. 19)</b>	<b>285.255,00</b>	<b>261.412,00</b>	<b>225.121,37</b>
<b>24</b>		<b>Ordentliches Ergebnis (Pos. 20 + Pos. 23)</b>	<b>285.255,00</b>	<b>261.412,00</b>	<b>225.121,37</b>
<b>28</b>		<b>Jahresergebnis vor intern.Leistungsbez.</b>	<b>285.255,00</b>	<b>261.412,00</b>	<b>225.121,37</b>
301		Aufwendungen Bauhof aus ILV	50.460,00	22.230,00	10.280,00
<b>30</b>		<b>Aufwendungen der internen Leistungsbeziehungen</b>	<b>50.460,00</b>	<b>22.230,00</b>	<b>10.280,00</b>
<b>31</b>		<b>Jahresergebnis nach internen Leistungsbeziehungen</b>	<b>335.715,00</b>	<b>283.642,00</b>	<b>235.401,37</b>
<b>59</b>		<b>Jahresergebnis nach Verwendung</b>	<b>335.715,00</b>	<b>283.642,00</b>	<b>235.401,37</b>

## Produktplan 2025 der Stadt Nidda

Teilfinanzhaushalt Produkt 1714 Bereitstellung kultureller Veranstaltungen							
Stadt Nidda							
		Haushaltsansatz			Investitions- und Investitionsförderungsmaßnahmen		
Nr.	Bezeichnung	2025	Verpflichtungs-ermächtigungen	2024	Ergebnis des Jahresabschlusses 2023	Gesamtauszahlungsbedarf	davon bisher bereitgestellt
	<b>Einzahlungen aus Investitionstätigkeit</b>						
20	+ Einz. aus Investitionszuweis. und -zuschüssen sowie aus Investitionsbeiträgen						
21	+ Einz. aus Abgängen von Vermögensgegenständen des Sachanlagevermögens und des immateriellen Anlagevermögens						
22	+ Einz. aus Abgängen von Vermögensgegenständen des Finanzanlagevermögens						
	<b>Einzahlungen aus Finanzierungstätigkeit</b>						
31	+ Einz. aus der Aufnahme v. Krediten und wirtschaftlich vergleichbaren Vorgängen für Investitionen						
	<b>Summe</b>						
	<b>Auszahlungen aus Investitionstätigkeit</b>						
24	- Ausz. für den Erwerb von Grundstücken und Gebäuden						
25	- Ausz. für Baumaßnahmen					-25.000	-25.000
26	- Ausz. für Investitionen in das sonstige Sachanlagevermögen und immaterielle Anlagevermögen davon: Ausz. aus gewährten Investitionszuweisungen und -zuschüssen	-2.000		-2.000	-847	-34.000	-34.000
27	- Ausz. für Investitionen in das Finanzanlagevermögen						
	<b>Auszahlungen aus Finanzierungstätigkeit</b>						
32	- Ausz. für die Tilgung von Krediten und wirtschaftlich vergleichbaren Vorgängen für Investitionen						
	<b>Summe</b>	<b>-2.000</b>		<b>-2.000</b>	<b>-847</b>	<b>-59.000</b>	<b>-59.000</b>
	<b>Saldo (Einzahlungen / . Auszahlungen)</b>	<b>-2.000</b>		<b>-2.000</b>	<b>-847</b>	<b>-59.000</b>	<b>-59.000</b>

## Produktplan 2025 der Stadt Nidda

**Investitionen**  
**Produkt 1714 Bereitstellung kultureller Veranstaltungen**

Stadt Nidda

Nr. Bezeichnung	Ansatz 2024	Ansatz 2025	Verpflichtungs- Ermächtigunge n	Finanzplan 2026	Finanzplan 2027	Finanzplan 2028
50028 Bewegliches Vermögen Kurbetrieb - Kultur	-2.000	-2.000	0	0	0	0
26 Auszf.Invest.i.d.sonst.Sachanl.verm.u.imm.Anl.ver	-2.000	-2.000	0	0	0	0

## Produktplan 2025 der Stadt Nidda

<b>Produktbeschreibung</b> <b>Produkt 1715 Bereitstellung eines Kur- und Tourismusangebotes</b> Stadt Nidda	
<b>Verantwortliche Organisationseinheit</b> Fachbereich Finanzen	<b>Verantwortliche Person(en)</b> Pascal Löffler Lars Schmidt (Vertretung)
<b>Pflichtaufgaben</b>	Nein
<b>Freiwillige Aufgaben</b>	Ja
<b>Kurzbeschreibung</b>	Kur- und Touristik-Information, Standortmarketing, Messeauftritt und Promotion, Pauschalreisen, Kurtaxerhebung.
<b>gesetzl. Grundlage</b>	Kurtaxsatzung, Reiserecht, Dienstleistungsverträge.
<b>Zielgruppe</b>	Krankenkassenpatienten, Privatpatienten, Kurgäste und üpatienten, selbstzahlende Bürgerinnen und Bürger, Tagesgäste und Touristen
<b>Zugeordnete Kostenträger</b>	17151 Bereitstellung eines Kur- und Tourismusangebotes
<b>Haushaltsvermerke</b>	<p>Die Aufwendungen und Auszahlungen des Produktes bilden gem. § 4 GemHVO eine Bewirtschaftungseinheit (Budget).</p> <p>Die in § 20 Abs. 1 GemHVO geregelte gegenseitige Deckungsfähigkeit gilt nicht für Personal- und Versorgungsaufwendungen sowie für bilanzielle Abschreibungen und sämtliche Unerhaltungsaufwendungen.</p> <p>Die Personal- und Versorgungsaufwendungen sind gem. § 20 Abs. 2 GemHVO-Doppik über alle Teilhaushalte hinweg untereinander und gegenseitig deckungsfähig.</p>

## Produktplan 2025 der Stadt Nidda

Teilergebnishaushalt Produkt 1715 Bereitstellung eines Kur- und Tourismusangebotes					
Stadt Nidda					
Nr.	Konten	Bezeichnung	Haushaltsansatz		Ergebnis des Jahresabschlusses 2023
			2025	2024	
		<b>Ordentliche Erträge</b>			
01	50	Privatrechtliche Leistungsentgelte	-70.450,00	-69.560,00	-57.967,55
02	51	Öffentlich-rechtliche Leistungsentgelte			
03	548-549	Kostensatzleistungen und -erstattungen	-1.600,00	-2.200,00	
04	52	Bestandsveränderungen und aktivierte Eigenleistungen			
05	55	Steuern und steuerähnliche Erträge einschl. Erträge aus gesetzlichen Umlagen			
06	547	Erträge aus Transferleistungen			
07	540-543	Erträge aus Zuweisungen und Zuschüssen für lfd. Zwecke und allgemeine Umlagen			
08	546	Erträge aus der Auflösung von Sonderposten aus Investitionszuweisungen, -zuschüssen und Investitionsbeiträgen			
09	53	Sonstige ordentliche Erträge			
<b>10</b>		<b>Summe der ordentlichen Erträge (Nr. 1 bis 9)</b>	<b>-72.050,00</b>	<b>-71.760,00</b>	<b>-57.967,55</b>
		<b>Ordentliche Aufwendungen</b>			
11	62, 63, 640-643, 647-649, 65	Personalaufwendungen	243.200,00	238.600,00	210.930,71
12	644-646	Versorgungsaufwendungen	16.000,00	15.800,00	13.422,50
13	60, 61, 67-69	Aufwendungen für Sach- und Dienstleistungen	111.020,00	96.200,00	74.387,95
14	66	Abschreibungen	85,00	82,00	89,01
15	71	Aufwendungen für Zuweisungen und Zuschüsse sowie besondere Finanzaufwendungen	275.000,00		
16	73	Steueraufwendungen einschl. Aufwendungen aus gesetzlichen Umlageverpflichtungen			
17	72	Transferaufwendungen			
18	70, 74, 76	Sonstige ordentliche Aufwendungen			
<b>19</b>		<b>Summe der ordentlichen Aufwendungen (Nr. 11 bis 18)</b>	<b>645.305,00</b>	<b>350.682,00</b>	<b>298.830,17</b>
<b>20</b>		<b>Verwaltungsergebnis (Nr. 10 / Nr. 19)</b>	<b>573.255,00</b>	<b>278.922,00</b>	<b>240.862,62</b>
21	56, 57	Finanzerträge			
22	77	Finanzaufwendungen			
<b>23</b>		<b>Finanzergebnis (Nr. 21 bis Nr. 22)</b>			
<b>24</b>		<b>Ordentliches Ergebnis (Verwaltungsergebnis und Finanzergebnis Nr. 20 und Nr. 23)</b>	<b>573.255,00</b>	<b>278.922,00</b>	<b>240.862,62</b>
25	59	Außerordentliche Erträge			
26	79	Außerordentliche Aufwendungen			7,80
<b>27</b>		<b>Außerordentliches Ergebnis (Nr. 25 / Nr. 26)</b>			<b>7,80</b>
<b>28</b>		<b>Jahresergebnis vor internen Leistungsbeziehungen (ordentliches Ergebnis und außerordentliches Ergebnis Nr. 24 und Nr. 27)</b>	<b>573.255,00</b>	<b>278.922,00</b>	<b>240.870,42</b>
29		Erlöse der internen Leistungsbeziehungen			
30		Kosten der internen Leistungsbeziehungen	7.400,00	1.860,00	2.960,00
<b>31</b>		<b>Ergebnis der internen Leistungsbeziehungen</b>	<b>7.400,00</b>	<b>1.860,00</b>	<b>2.960,00</b>
<b>32</b>		<b>Jahresergebnis nach internen Leistungsbeziehungen</b>	<b>580.655,00</b>	<b>280.782,00</b>	<b>243.830,42</b>

## Produktplan 2025 der Stadt Nidda

Teilergebnishaushalt Produkt 1715 Bereitstellung eines Kur- und Tourismusangebotes					
Stadt Nidda					
Nr.	Konten	Bezeichnung	Haushaltsansatz		Ergebnis des Jahresabschlusses 2023
			2025	2024	
5002000		Umsatzerlöse aus Kurbetrieb / Eintrittsgelder	-1.400,00	-1.410,00	-4.021,40
5060000		Umsatzerlöse aus Handelswaren	-1.000,00	-500,00	-1.246,19
5090000		sonstige Umsatzerlöse	-68.000,00	-67.650,00	-52.694,35
<b>01</b>	<b>50</b>	<b>Privatrechtliche Leistungsentgelte</b>	<b>-70.450,00</b>	<b>-69.560,00</b>	<b>-57.967,55</b>
5488100		Kostenerstattungen von Dritten	-1.600,00	-2.200,00	
<b>03</b>	<b>548-549</b>	<b>Kostenersatzleistungen und -erstattungen</b>	<b>-1.600,00</b>	<b>-2.200,00</b>	
<b>10</b>		<b>Summe der ordentlichen Erträge (Pos. 1 - 9)</b>	<b>-72.050,00</b>	<b>-71.760,00</b>	<b>-57.967,55</b>
6201000		Entgelt Beschäftigte (einschl. Zulagen)	200.500,00	196.800,00	172.969,19
6201001		Leistungsentgelt Beschäftigte			2.400,17
6401000		AG-Anteil zur Sozialvers. Entgeltbereich	42.700,00	41.800,00	35.561,35
<b>11</b>	<b>62, 63, 640-643, 647-649, 65</b>	<b>Personalaufwendungen</b>	<b>243.200,00</b>	<b>238.600,00</b>	<b>210.930,71</b>
6451000		Auf. an Verso. kassen f tariff. Beschäftigte	16.000,00	15.800,00	13.422,50
<b>12</b>	<b>644-646</b>	<b>Versorgungsaufwendungen</b>	<b>16.000,00</b>	<b>15.800,00</b>	<b>13.422,50</b>
6010100		Aufw. für Büromat. u. Drucks. d. Verw. u. ähnl. E	250,00	250,00	156,51
6051000		Strom			150,00
6053000		Fernwärme	21.000,00	12.000,00	20.838,77
6063000		Materialaufw. für Einrichtungen und Ausstattungen	2.000,00	2.000,00	99,05
6070000		Aufw. für Berufskleidung, Arbeitsschutzmittel	300,00	250,00	
6071000		Aufw. für Handelswaren	3.000,00	2.000,00	2.715,71
6081000		Reinigungsmaterial			275,22
6089000		übriger sonstiger Materialaufwand	500,00	500,00	757,99
6139000		sonstige weitere Fremdleistungen	700,00		610,00
6162000		Instandh. von techn. Anlagen in Betriebsbauten	500,00	500,00	
6163000		Instandh. von Einrichtungen und Ausstattungen	2.000,00	2.000,00	180,80
6166100		Wartungskosten EDV	2.150,00	1.600,00	1.018,23
6171100		Aufwendungen für Restmüllentsorgung		1.200,00	
6179000		And. sonstige Aufwendungen für bezogene Leistungen	3.000,00	2.200,00	1.894,44
6701000		Mieten, Pachten, Erbbauzinsen	1.200,00		
6710000		Leasing			-206,62
6720000		Lizenzen und Konzessionen	9.000,00	9.000,00	3.503,00
6730000		Gebühren	300,00	300,00	26,36
6779000		Aufw. für andere Beratungsleistungen	1.000,00	1.000,00	
6810000		Aufw. für Zeitungen u Fachliteratur	2.500,00	2.200,00	2.259,57
6820000		Porto und Versandkosten	500,00	500,00	9,34
6832000		Telefonkosten	3.370,00	1.600,00	672,27
6850000		Reisekosten	2.000,00	2.000,00	487,76
6862000		Aufw. für Gästebewirtung (Repräsentation)	200,00	150,00	
6869000		sonst. Aufwendungen für Repräsentation	3.600,00	3.000,00	368,89
6871000		Geschenke bis 35 €	50,00	50,00	
6872000		Geschenke über 35 €	100,00	100,00	
6873000		Werbung	40.500,00	40.500,00	38.570,66
6880000		Aufw. Für Fort- und Weiterbildung	2.200,00	2.200,00	
6910000		Beitr. Wirtschaftsverb. und Vereine	9.100,00	9.100,00	
<b>13</b>	<b>60, 61, 67-69</b>	<b>Aufwendungen für Sach- und Dienstleistungen</b>	<b>111.020,00</b>	<b>96.200,00</b>	<b>74.387,95</b>
6645000		Abschr. auf Geschäftsausstattung	85,00	82,00	89,01
<b>14</b>	<b>66</b>	<b>Abschreibungen</b>	<b>85,00</b>	<b>82,00</b>	<b>89,01</b>
7119000		Übrige Sonstige Zuweisungen und Zuschüsse	275.000,00		

## Produktplan 2025 der Stadt Nidda

**Teilergebnishaushalt  
Produkt 1715 Bereitstellung eines Kur- und Tourismusangebotes**

Stadt Nidda

Nr.	Konten	Bezeichnung	Haushaltsansatz		Ergebnis des Jahresabschlusses 2023
			2025	2024	
15	71	<b>Aufw.f. Zuweisungen und Zuschüsse s.bes.Finanzaufw</b>	<b>275.000,00</b>		
19		<b>Summe der ordentlichen Aufwendungen (Pos. 11 - 18)</b>	<b>645.305,00</b>	<b>350.682,00</b>	<b>298.830,17</b>
20		<b>Verwaltungsergebnis (Pos. 10 / . Ps. 19)</b>	<b>573.255,00</b>	<b>278.922,00</b>	<b>240.862,62</b>
24		<b>Ordentliches Ergebnis (Pos. 20 + Pos. 23)</b>	<b>573.255,00</b>	<b>278.922,00</b>	<b>240.862,62</b>
7990000		sonstige außerordentliche Aufwendungen			7,80
26	79	<b>Außerordentliche Aufwendungen</b>			<b>7,80</b>
27		<b>Außerordentliches Ergebnis (Pos. 25 / . Pos. 26)</b>			<b>7,80</b>
28		<b>Jahresergebnis vor intern.Leistungsbez.</b>	<b>573.255,00</b>	<b>278.922,00</b>	<b>240.870,42</b>
301		Aufwendungen Bauhof aus ILV	7.400,00	1.860,00	2.960,00
30		<b>Aufwendungen der internen Leistungsbeziehungen</b>	<b>7.400,00</b>	<b>1.860,00</b>	<b>2.960,00</b>
31		<b>Jahresergebnis nach internen Leistungsbeziehungen</b>	<b>580.655,00</b>	<b>280.782,00</b>	<b>243.830,42</b>
59		<b>Jahresergebnis nach Verwendung</b>	<b>580.655,00</b>	<b>280.782,00</b>	<b>243.830,42</b>

**Erläuterungen****Erläuterungen zu Sachkonto 7119000**

Betreiberentgelt Justus-von-Liebig-Therme - Haushaltssperre gem. Beschluss HFA vom 26.11.2024, aufzuheben durch Beschluss der Stadtverordnetenversammlung.

## Produktplan 2025 der Stadt Nidda

Teilfinanzhaushalt Produkt 1715 Bereitstellung eines Kur- und Tourismusangebotes							
Stadt Nidda							
		Haushaltsansatz				Investitions- und Investitionsförderungsmaßnahmen	
Nr.	Bezeichnung	2025	Verpflichtungs-ermächtigungen	2024	Ergebnis des Jahresabschlusses 2023	Gesamtauszahlungsbedarf	davon bisher bereitgestellt
	<b>Einzahlungen aus Investitionstätigkeit</b>						
20	+ Einz. aus Investitionszuweis. und -zuschüssen sowie aus Investitionsbeiträgen						
21	+ Einz. aus Abgängen von Vermögensgegenständen des Sachanlagevermögens und des immateriellen Anlagevermögens						
22	+ Einz. aus Abgängen von Vermögensgegenständen des Finanzanlagevermögens						
	<b>Einzahlungen aus Finanzierungstätigkeit</b>						
31	+ Einz. aus der Aufnahme v. Krediten und wirtschaftlich vergleichbaren Vorgängen für Investitionen						
	<b>Summe</b>						
	<b>Auszahlungen aus Investitionstätigkeit</b>						
24	- Ausz. für den Erwerb von Grundstücken und Gebäuden						
25	- Ausz. für Baumaßnahmen					-100.000	-100.000
26	- Ausz. für Investitionen in das sonstige Sachanlagevermögen und immaterielle Anlagevermögen davon: Ausz. aus gewährten Investitionszuweisungen und -zuschüssen						
27	- Ausz. für Investitionen in das Finanzanlagevermögen						
	<b>Auszahlungen aus Finanzierungstätigkeit</b>						
32	- Ausz. für die Tilgung von Krediten und wirtschaftlich vergleichbaren Vorgängen für Investitionen						
	<b>Summe</b>					-100.000	-100.000
	<b>Saldo (Einzahlungen / . Auszahlungen)</b>					-100.000	-100.000



## Produktplan 2025 der Stadt Nidda

<b>Produktbeschreibung</b> <b>Produkt 1716 Liegenschaften Kurbetrieb</b>	
Stadt Nidda	
<b>Verantwortliche Organisationseinheit</b> Fachbereich Technisches Rathaus	<b>Verantwortliche Person(en)</b> Lena Roßmann Marcel Walther (Vertretung)
<b>Pflichtaufgaben</b>	Nein
<b>Rechtsbindungsgrad</b>	Muss
<b>Kurzbeschreibung</b>	Verwaltung und Bewirtschaftung der städtischen bebauten und unbebauten Grundstücke im Zuständigkeitsbereich des Fachbereiches Kur und Touristik , Abwicklung aller Angelegenheiten die städtische Gebäude im Zuständigkeitsbereich des Fachbereiches Kur und Touristik betreffen. Sämtliche Unterhaltungsleistungen an Gebäuden, Durchführung von Sanierungen, Planung von Neu- und Umbauten. Regelung der Versorgung und Entsorgung auf den städtischen Grundstücken im Bereich des Fachbereiches Kur und Touristik. Gestaltung von Miet- und Pachtverträgen für die Objekte des Fachbereiches Kur und Touristik sowie die städtischen Objekte im Zuständigkeitsbereich des Fachbereiches Kur und Touristik.
<b>gesetzl. Grundlage</b>	Beschlüsse der städtischen Gremien, div. gesetzliche Grundlagen für die geordnete Bewirtschaftung städtischen Grundbesitzes.
<b>Zielgruppe</b>	Pächter, Mieter, Kurgäste und -patienten, Bürgerinnen und Bürger, Tagesgäste und Touristen
<b>Allgemeine Ziele</b>	Gewährleistung der Funktionalität der Gebäude unter Einsatz des geringstmöglichen finanziellen Aufwandes. Verwaltung und Bewirtschaftung von Gebäuden, Anlagen und Einrichtungen mit größtmöglicher Zufriedenheit der Nutzer.
<b>Zugeordnete Kostenträger</b>	17161 Unterhaltung Liegenschaften Kurbetrieb
<b>Haushaltsvermerke</b>	Die Aufwendungen und Auszahlungen des Produktes bilden gem. § 4 GemHVO eine Bewirtschaftungseinheit (Budget).  Die in § 20 Abs. 1 GemHVO geregelte gegenseitige Deckungsfähigkeit gilt nicht für Personal- und Versorgungsaufwendungen sowie für bilanzielle Abschreibungen und sämtliche Unerhaltungsaufwendungen.  Die Personal- und Versorgungsaufwendungen sind gem. § 20 Abs. 2 GemHVO-Doppik über alle Teilhaushalte hinweg untereinander und gegenseitig deckungsfähig.

## Produktplan 2025 der Stadt Nidda

Teilergebnishaushalt Produkt 1716 Liegenschaften Kurbetrieb					
Stadt Nidda					
Nr.	Konten	Bezeichnung	Haushaltsansatz		Ergebnis des Jahresabschlusses 2023
			2025	2024	
		<b>Ordentliche Erträge</b>			
01	50	Privatrechtliche Leistungsentgelte	-28.700,00	-25.750,00	-14.220,98
02	51	Öffentlich-rechtliche Leistungsentgelte			
03	548-549	Kostensatzleistungen und -erstattungen			
04	52	Bestandsveränderungen und aktivierte Eigenleistungen			
05	55	Steuern und steuerähnliche Erträge einschl. Erträge aus gesetzlichen Umlagen			
06	547	Erträge aus Transferleistungen			
07	540-543	Erträge aus Zuweisungen und Zuschüssen für lfd. Zwecke und allgemeine Umlagen			
08	546	Erträge aus der Auflösung von Sonderposten aus Investitionszuweisungen, -zuschüssen und Investitionsbeiträgen	-200,00	-200,00	-200,00
09	53	Sonstige ordentliche Erträge			
<b>10</b>		<b>Summe der ordentlichen Erträge (Nr. 1 bis 9)</b>	<b>-28.900,00</b>	<b>-25.950,00</b>	<b>-14.420,98</b>
		<b>Ordentliche Aufwendungen</b>			
11	62, 63, 640-643, 647-649, 65	Personalaufwendungen	5.100,00	4.700,00	4.587,41
12	644-646	Versorgungsaufwendungen	300,00	300,00	263,19
13	60, 61, 67-69	Aufwendungen für Sach- und Dienstleistungen	325.495,00	303.577,00	201.309,85
14	66	Abschreibungen	25.585,00	26.345,00	26.480,73
15	71	Aufwendungen für Zuweisungen und Zuschüsse sowie besondere Finanzaufwendungen			
16	73	Steueraufwendungen einschl. Aufwendungen aus gesetzlichen Umlageverpflichtungen			
17	72	Transferaufwendungen			
18	70, 74, 76	Sonstige ordentliche Aufwendungen	2.995,00	2.995,00	2.978,67
<b>19</b>		<b>Summe der ordentlichen Aufwendungen (Nr. 11 bis 18)</b>	<b>359.475,00</b>	<b>337.917,00</b>	<b>235.619,85</b>
<b>20</b>		<b>Verwaltungsergebnis (Nr. 10 / Nr. 19)</b>	<b>330.575,00</b>	<b>311.967,00</b>	<b>221.198,87</b>
21	56, 57	Finanzerträge			
22	77	Finanzaufwendungen	28.165,00	32.570,00	36.920,64
<b>23</b>		<b>Finanzergebnis (Nr. 21 bis Nr. 22)</b>	<b>28.165,00</b>	<b>32.570,00</b>	<b>36.920,64</b>
<b>24</b>		<b>Ordentliches Ergebnis (Verwaltungsergebnis und Finanzergebnis Nr. 20 und Nr. 23)</b>	<b>358.740,00</b>	<b>344.537,00</b>	<b>258.119,51</b>
25	59	Außerordentliche Erträge			-168,07
26	79	Außerordentliche Aufwendungen			
<b>27</b>		<b>Außerordentliches Ergebnis (Nr. 25 / Nr. 26)</b>			<b>-168,07</b>
<b>28</b>		<b>Jahresergebnis vor internen Leistungsbeziehungen (ordentliches Ergebnis und außerordentliches Ergebnis Nr. 24 und Nr. 27)</b>	<b>358.740,00</b>	<b>344.537,00</b>	<b>257.951,44</b>
29		Erlöse der internen Leistungsbeziehungen			
30		Kosten der internen Leistungsbeziehungen	346.310,00	396.590,00	433.610,00
<b>31</b>		<b>Ergebnis der internen Leistungsbeziehungen</b>	<b>346.310,00</b>	<b>396.590,00</b>	<b>433.610,00</b>
<b>32</b>		<b>Jahresergebnis nach internen Leistungsbeziehungen</b>	<b>705.050,00</b>	<b>741.127,00</b>	<b>691.561,44</b>

## Produktplan 2025 der Stadt Nidda

Teilergebnishaushalt Produkt 1716 Liegenschaften Kurbetrieb					
Stadt Nidda					
Nr.	Konten	Bezeichnung	Haushaltsansatz		Ergebnis des Jahresabschlusses 2023
			2025	2024	
5002000		Umsatzerlöse aus Kurbetrieb / Eintrittsgelder	-9.500,00	-9.500,00	-10.054,60
5003000		Umsatzerlöse aus Überlassung Gebäude und Räume	-19.200,00	-16.250,00	-3.200,00
5090000		sonstige Umsatzerlöse			-966,38
<b>01</b>	<b>50</b>	<b>Privatrechtliche Leistungsentgelte</b>	<b>-28.700,00</b>	<b>-25.750,00</b>	<b>-14.220,98</b>
5460100		Erträge Auflös SOPO Invest vom öffentl Bereich	-200,00	-200,00	-200,00
<b>08</b>	<b>546</b>	<b>Ertr.a.Aufl.v.Sonderp.a.Inv.zuw.-zusch.u.-Beitr.</b>	<b>-200,00</b>	<b>-200,00</b>	<b>-200,00</b>
<b>10</b>		<b>Summe der ordentlichen Erträge (Pos. 1 - 9)</b>	<b>-28.900,00</b>	<b>-25.950,00</b>	<b>-14.420,98</b>
6201001		Leistungsentgelt Beschäftigte			47,53
6201030		Entgelt Aushilfen (einschl. Zulagen)	4.000,00	3.700,00	3.611,39
6401000		AG-Anteil zur Sozialvers. Entgeltbereich	1.100,00	1.000,00	928,49
<b>11</b>	<b>62, 63, 640-643, 647-649, 65</b>	<b>Personalaufwendungen</b>	<b>5.100,00</b>	<b>4.700,00</b>	<b>4.587,41</b>
6451000		Auf. an Verso. kassen f tariff. Beschäftigte	300,00	300,00	263,19
<b>12</b>	<b>644-646</b>	<b>Versorgungsaufwendungen</b>	<b>300,00</b>	<b>300,00</b>	<b>263,19</b>
6010100		Aufw. für Büromat. u. Drucks. d. Verw. u. ähnl. E	500,00		
6051000		Strom	35.425,00	37.007,00	25.815,83
6053000		Fernwärme	60.000,00	48.000,00	48.737,70
6056000		Wasser	690,00	760,00	680,53
6057000		Abwasser	4.000,00	4.900,00	3.408,50
6061000		Materialaufw. für Gebäude u. Außenanlagen	11.400,00	28.300,00	4.687,50
6062000		Materialaufw. für techn. Anlagen in Betriebsbauten	2.550,00	1.050,00	8.473,87
6063000		Materialaufw. für Einrichtungen und Ausstattungen	14.050,00	19.500,00	10.381,82
6065000		Materialaufw. für Straßen, Wege, Plätze u.ä.	7.650,00	3.150,00	6.252,08
6069000		sonstiger Aufw. für Reparatur u. Instandhaltung	700,00	600,00	4.158,10
6081000		Reinigungsmaterial	3.000,00		1.217,90
6089000		übriger sonstiger Materialaufwand	4.250,00	3.650,00	1.939,07
6139000		sonstige weitere Fremdleistungen	950,00	350,00	9.118,80
6161000		Instandh. Gebäude, Außenanl. (Bauunterhaltung)	60.500,00	63.600,00	24.602,14
6162000		Instandh. von techn. Anlagen in Betriebsbauten	2.800,00	500,00	835,00
6163000		Instandh. von Einrichtungen und Ausstattungen	21.050,00	10.100,00	5.432,26
6166000		Wartungskosten	26.360,00	27.000,00	678,75
6166100		Wartungskosten EDV	1.250,00	700,00	614,98
6171000		Aufwendungen für Fremdentorgung	840,00	700,00	461,00
6171100		Aufwendungen für Restmüllentsorgung	3.000,00	1.800,00	2.604,74
6171140		Aufwendungen für Entsorgung an AWB,Recyclinghof	200,00	200,00	91,60
6173000		Fremdreinigung	49.450,00	38.850,00	29.096,80
6179000		And. sonstige Aufwendungen für bezogene Leistungen	500,00	500,00	338,49
6701000		Mieten, Pachten, Erbbauzinsen	1.200,00		
6710000		Leasing	300,00	150,00	528,54
6730000		Gebühren	100,00	80,00	79,08
6790000		sonstige Aufw. f. d. Inanspruchn. v. Diensten	5.000,00	5.000,00	
6810000		Aufw. für Zeitungen u Fachliteratur			50,47
6832000		Telefonkosten	1.000,00	350,00	
6900100		Beiträge f. Gebäudebezogene Versicherungen	6.780,00	6.780,00	8.070,80
6909000		Beiträge für sonstige Versicherungen			157,87
6993000		übrige sonstige betriebliche Aufwendungen			2.795,63
<b>13</b>	<b>60, 61, 67-69</b>	<b>Aufwendungen für Sach- und Dienstleistungen</b>	<b>325.495,00</b>	<b>303.577,00</b>	<b>201.309,85</b>
6620000		Abschr. Gebäude u. -einr. , SachAnlag., InfrStrktV	15.150,00	14.739,00	14.788,72

## Produktplan 2025 der Stadt Nidda

Teilergebnishaushalt Produkt 1716 Liegenschaften Kurbetrieb					
Stadt Nidda					
Nr.	Konten	Bezeichnung	Haushaltsansatz		Ergebnis des Jahresabschlusses 2023
			2025	2024	
6630000		Abschr. auf techn. Anlagen u. Maschinen	950,00	1.952,00	950,87
6642000		Abschr. auf Betriebsausstattung	4.820,00	4.882,00	5.917,47
6643000		Abschr. auf Fuhrpark	2.555,00	2.553,00	2.553,69
6645000		Abschr. auf Geschäftsausstattung	2.110,00	1.360,00	2.009,84
6650000		Abschreibung geringwertige Wirtschaftsgüter (GWG)		859,00	260,14
<b>14</b>	<b>66</b>	<b>Abschreibungen</b>	<b>25.585,00</b>	<b>26.345,00</b>	<b>26.480,73</b>
7020000		Grundsteuer	2.995,00	2.995,00	2.978,67
<b>18</b>	<b>70, 74, 76</b>	<b>Sonstige ordentliche Aufwendungen</b>	<b>2.995,00</b>	<b>2.995,00</b>	<b>2.978,67</b>
<b>19</b>		<b>Summe der ordentlichen Aufwendungen (Pos. 11 - 18)</b>	<b>359.475,00</b>	<b>337.917,00</b>	<b>235.619,85</b>
<b>20</b>		<b>Verwaltungsergebnis (Pos. 10 / . Ps. 19)</b>	<b>330.575,00</b>	<b>311.967,00</b>	<b>221.198,87</b>
7767692		Abgang Kredit Nr. 210 - 7500035791 Wi Bank	8.250,00	11.250,00	14.250,00
7767693		Abgang Kredit Nr. 211 - 0800057558 Helaba	19.915,00	21.320,00	22.670,64
<b>22</b>	<b>77</b>	<b>Zinsen und ähnliche Aufwendungen</b>	<b>28.165,00</b>	<b>32.570,00</b>	<b>36.920,64</b>
<b>23</b>		<b>Finanzergebnis (Pos. 21 - Pos. 22)</b>	<b>28.165,00</b>	<b>32.570,00</b>	<b>36.920,64</b>
<b>24</b>		<b>Ordentliches Ergebnis (Pos. 20 + Pos. 23)</b>	<b>358.740,00</b>	<b>344.537,00</b>	<b>258.119,51</b>
5912100		Ertr. aus der Veräuß.v. Vermögensgegenst.unt.410 €			-168,07
<b>25</b>	<b>59</b>	<b>Außerordentliche Erträge</b>			<b>-168,07</b>
<b>27</b>		<b>Außerordentliches Ergebnis (Pos. 25 / . Pos. 26)</b>			<b>-168,07</b>
<b>28</b>		<b>Jahresergebnis vor intern.Leistungsbez.</b>	<b>358.740,00</b>	<b>344.537,00</b>	<b>257.951,44</b>
301		Aufwendungen Bauhof aus ILV	346.310,00	396.590,00	433.610,00
<b>30</b>		<b>Aufwendungen der internen Leistungsbeziehungen</b>	<b>346.310,00</b>	<b>396.590,00</b>	<b>433.610,00</b>
<b>31</b>		<b>Jahresergebnis nach internen Leistungsbeziehungen</b>	<b>705.050,00</b>	<b>741.127,00</b>	<b>691.561,44</b>
<b>59</b>		<b>Jahresergebnis nach Verwendung</b>	<b>705.050,00</b>	<b>741.127,00</b>	<b>691.561,44</b>

## Produktplan 2025 der Stadt Nidda

Teilfinanzhaushalt Produkt 1716 Liegenschaften Kurbetrieb							
Stadt Nidda							
		Haushaltsansatz			Investitions- und Investitionsförderungsmaßnahmen		
Nr.	Bezeichnung	2025	Verpflichtungs-ermächtigungen	2024	Ergebnis des Jahresabschlusses 2023	Gesamtauszahlungsbedarf	davon bisher bereitgestellt
	<b>Einzahlungen aus Investitionstätigkeit</b>						
20	+ Einz. aus Investitionszuweis. und -zuschüssen sowie aus Investitionsbeiträgen						
21	+ Einz. aus Abgängen von Vermögensgegenständen des Sachanlagevermögens und des immateriellen Anlagevermögens						
22	+ Einz. aus Abgängen von Vermögensgegenständen des Finanzanlagevermögens						
	<b>Einzahlungen aus Finanzierungstätigkeit</b>						
31	+ Einz. aus der Aufnahme v. Krediten und wirtschaftlich vergleichbaren Vorgängen für Investitionen						
	<b>Summe</b>						
	<b>Auszahlungen aus Investitionstätigkeit</b>						
24	- Ausz. für den Erwerb von Grundstücken und Gebäuden						
25	- Ausz. für Baumaßnahmen			-200.000	-5.096	-1.730.000	-1.730.000
26	- Ausz. für Investitionen in das sonstige Sachanlagevermögen und immaterielle Anlagevermögen davon: Ausz. aus gewährten Investitionszuweisungen und -zuschüssen	-100.000		-2.100.000	-5.904	-3.914.000	-2.914.000
27	- Ausz. für Investitionen in das Finanzanlagevermögen						
	<b>Auszahlungen aus Finanzierungstätigkeit</b>						
32	- Ausz. für die Tilgung von Krediten und wirtschaftlich vergleichbaren Vorgängen für Investitionen				-131.056		
	<b>Summe</b>	<b>-100.000</b>		<b>-2.300.000</b>	<b>-142.056</b>	<b>-5.644.000</b>	<b>-4.644.000</b>
	<b>Saldo (Einzahlungen / . Auszahlungen)</b>	<b>-100.000</b>		<b>-2.300.000</b>	<b>-142.056</b>	<b>-5.644.000</b>	<b>-4.644.000</b>

## Produktplan 2025 der Stadt Nidda

Investitionen Produkt 1716 Liegenschaften Kurbetrieb						
Stadt Nidda						
Nr. Bezeichnung	Ansatz 2024	Ansatz 2025	Verpflichtungs- Ermächtigungen	Finanzplan 2026	Finanzplan 2027	Finanzplan 2028
50004 Vital- und Gesundheitszentrum Bad Salzhausen	-2.000.000	0	0	-1.000.000	0	0
26 Auszf.Invest.i.d.sonst.Sachanl.verm.u.imm.Anl.ver	-2.000.000	0	0	-1.000.000	0	0
50005 Diverse Maßnahmen Kurbetrieb	-100.000	-100.000	0	0	0	0
26 Auszf.Invest.i.d.sonst.Sachanl.verm.u.imm.Anl.ver	-100.000	-100.000	0	0	0	0
50024 Parkplätze Bad Salzhausen / Parkplatz Rabenstein	-200.000	0	0	0	0	0
25 Auszahlungen für Baumaßnahmen	-200.000	0	0	0	0	0

## Produktplan 2025 der Stadt Nidda

<b>Produktbeschreibung</b> <b>Produkt 1717 Bereitstellung einer Park- und Gartenanlage</b> Stadt Nidda	
<b>Verantwortliche Organisationseinheit</b> Fachbereich Technisches Rathaus	<b>Verantwortliche Person(en)</b> Lena Roßmann Marcel Walther (Vertretung)
<b>Pflichtaufgaben</b>	Nein
<b>Rechtsbindungsgrad</b>	Soll
<b>Kurzbeschreibung</b>	Planung, Bau und grundlegende Erneuerung sowie Unterhaltung der historischen und denkmalgeschützten Park- und Gartenanlagen. Unterhaltung und Bereitstellung der Parkausstattung inkl. öffentlicher Toiletten.
<b>gesetzl. Grundlage</b>	Denkmalschutzgesetz, Dienstleistungsverträge, Verkehrssicherungspflicht, Heilquellenverordnung, Naturschutz, Bergverordnung
<b>Zielgruppe</b>	Krankenkassenpatienten, Privatpatienten, Kurgäste und Patienten, selbstzahlende Bürgerinnen und Bürger, Tagesgäste und Touristen
<b>Allgemeine Ziele</b>	Erhalt und Sicherung des historischen Kurparks, Sicherung des Denkmalschutzes und des Naturschutzes Sicherung als Erholungsraum für Menschen, Förderung der Gesundheit, des allgemeinen Wohlbefindens und des Stressabbaus, Rückzugsmöglichkeit, Naturerfahrung in einem gestalteten Raum, Sicherung und Erhalt der Trinkkuren
<b>Zugeordnete Kostenträger</b>	17171 Bereitstellung einer Park- und Gartenanlage
<b>Haushaltsvermerke</b>	<p>Die Aufwendungen und Auszahlungen des Produktes bilden gem. § 4 GemHVO eine Bewirtschaftungseinheit (Budget).</p> <p>Die in § 20 Abs. 1 GemHVO geregelte gegenseitige Deckungsfähigkeit gilt nicht für Personal- und Versorgungsaufwendungen sowie für bilanzielle Abschreibungen und sämtliche Unerhaltungsaufwendungen.</p> <p>Die Personal- und Versorgungsaufwendungen sind gem. § 20 Abs. 2 GemHVO-Doppik über alle Teilhaushalte hinweg untereinander und gegenseitig deckungsfähig.</p>

## Produktplan 2025 der Stadt Nidda

Teilergebnishaushalt Produkt 1717 Bereitstellung einer Park- und Gartenanlage					
Stadt Nidda					
Nr.	Konten	Bezeichnung	Haushaltsansatz		Ergebnis des Jahresabschlusses 2023
			2025	2024	
		<b>Ordentliche Erträge</b>			
01	50	Privatrechtliche Leistungsentgelte	-36.000,00	-37.100,00	-1.402,27
02	51	Öffentlich-rechtliche Leistungsentgelte			
03	548-549	Kostensatzleistungen und -erstattungen			
04	52	Bestandsveränderungen und aktivierte Eigenleistungen			
05	55	Steuern und steuerähnliche Erträge einschl. Erträge aus gesetzlichen Umlagen			
06	547	Erträge aus Transferleistungen			
07	540-543	Erträge aus Zuweisungen und Zuschüssen für lfd. Zwecke und allgemeine Umlagen	-190.000,00	-100.000,00	-55.200,00
08	546	Erträge aus der Auflösung von Sonderposten aus Investitionszuweisungen, -zuschüssen und Investitionsbeiträgen	-10.630,00	-7.083,00	-9.008,00
09	53	Sonstige ordentliche Erträge	-17.000,00	-10.800,00	-16.687,88
<b>10</b>		<b>Summe der ordentlichen Erträge (Nr. 1 bis 9)</b>	<b>-253.630,00</b>	<b>-154.983,00</b>	<b>-82.298,15</b>
		<b>Ordentliche Aufwendungen</b>			
11	62, 63, 640-643, 647-649, 65	Personalaufwendungen	5.220,00	5.220,00	19.220,08
12	644-646	Versorgungsaufwendungen			789,72
13	60, 61, 67-69	Aufwendungen für Sach- und Dienstleistungen	362.040,00	256.490,00	154.190,26
14	66	Abschreibungen	72.615,00	66.923,00	57.806,17
15	71	Aufwendungen für Zuweisungen und Zuschüsse sowie besondere Finanzaufwendungen			
16	73	Steueraufwendungen einschl. Aufwendungen aus gesetzlichen Umlageverpflichtungen			
17	72	Transferaufwendungen			
18	70, 74, 76	Sonstige ordentliche Aufwendungen	395,00	395,00	391,92
<b>19</b>		<b>Summe der ordentlichen Aufwendungen (Nr. 11 bis 18)</b>	<b>440.270,00</b>	<b>329.028,00</b>	<b>232.398,15</b>
<b>20</b>		<b>Verwaltungsergebnis (Nr. 10 / Nr. 19)</b>	<b>186.640,00</b>	<b>174.045,00</b>	<b>150.100,00</b>
21	56, 57	Finanzerträge			
22	77	Finanzaufwendungen			
<b>23</b>		<b>Finanzergebnis (Nr. 21 bis Nr. 22)</b>			
<b>24</b>		<b>Ordentliches Ergebnis (Verwaltungsergebnis und Finanzergebnis Nr. 20 und Nr. 23)</b>	<b>186.640,00</b>	<b>174.045,00</b>	<b>150.100,00</b>
25	59	Außerordentliche Erträge			
26	79	Außerordentliche Aufwendungen			
<b>27</b>		<b>Außerordentliches Ergebnis (Nr. 25 / Nr. 26)</b>			
<b>28</b>		<b>Jahresergebnis vor internen Leistungsbeziehungen (ordentliches Ergebnis und außerordentliches Ergebnis Nr. 24 und Nr. 27)</b>	<b>186.640,00</b>	<b>174.045,00</b>	<b>150.100,00</b>
29		Erlöse der internen Leistungsbeziehungen			
30		Kosten der internen Leistungsbeziehungen	50.120,00	51.260,00	
<b>31</b>		<b>Ergebnis der internen Leistungsbeziehungen</b>	<b>50.120,00</b>	<b>51.260,00</b>	
<b>32</b>		<b>Jahresergebnis nach internen Leistungsbeziehungen</b>	<b>236.760,00</b>	<b>225.305,00</b>	<b>150.100,00</b>



## Produktplan 2025 der Stadt Nidda

Teilergebnishaushalt Produkt 1717 Bereitstellung einer Park- und Gartenanlage					
Stadt Nidda					
Nr.	Konten	Bezeichnung	Haushaltsansatz		Ergebnis des Jahresabschlusses 2023
			2025	2024	
5002000		Umsatzerlöse aus Kurbetrieb / Eintrittsgelder	-1.000,00	-2.000,00	-147,06
5090000		sonstige Umsatzerlöse	-35.000,00	-35.100,00	-1.255,21
<b>01</b>	<b>50</b>	<b>Privatrechtliche Leistungsentgelte</b>	<b>-36.000,00</b>	<b>-37.100,00</b>	<b>-1.402,27</b>
5421000		Zuweisungen für lfd Zwecke vom Land	-190.000,00	-100.000,00	-55.200,00
<b>07</b>	<b>540-543</b>	<b>Ertr.a.Zuweisgn.u.Zusch.f.lfd.Zwecke u.allg.Uml.</b>	<b>-190.000,00</b>	<b>-100.000,00</b>	<b>-55.200,00</b>
5460100		Erträge Auflös SOPO Invest vom öffentl Bereich	-10.630,00	-7.083,00	-9.008,00
<b>08</b>	<b>546</b>	<b>Ertr.a.Aufl.v.Sonderp.a.Inv.zuw.-zusch.u.-Beitr.</b>	<b>-10.630,00</b>	<b>-7.083,00</b>	<b>-9.008,00</b>
5399000		andere sonstige betriebliche Erträge	-17.000,00	-10.800,00	-16.687,88
<b>09</b>	<b>53</b>	<b>Sonstige ordentliche Erträge</b>	<b>-17.000,00</b>	<b>-10.800,00</b>	<b>-16.687,88</b>
<b>10</b>		<b>Summe der ordentlichen Erträge (Pos. 1 - 9)</b>	<b>-253.630,00</b>	<b>-154.983,00</b>	<b>-82.298,15</b>
6201000		Entgelt Beschäftigte (einschl. Zulagen)			9.796,97
6201030		Entgelt Aushilfen (einschl. Zulagen)			1.644,86
6401000		AG-Anteil zur Sozialvers. Entgeltbereich			2.558,25
6590000		übrige sonstige Personalaufwendungen	5.220,00	5.220,00	5.220,00
<b>11</b>	<b>62, 63, 640-643, 647-649, 65</b>	<b>Personalaufwendungen</b>	<b>5.220,00</b>	<b>5.220,00</b>	<b>19.220,08</b>
6451000		Auf. an Verso. kassen f tarifl. Beschäftigte			789,72
<b>12</b>	<b>644-646</b>	<b>Versorgungsaufwendungen</b>			<b>789,72</b>
6010100		Aufw. für Büromat. u. Drucks. d. Verw. u. ähnl. E			10,09
6020000		Hilfsstoffe	400,00	400,00	256,62
6051000		Strom	4.000,00	2.600,00	2.623,48
6055000		Treibstoffe	9.000,00	8.000,00	6.356,71
6056000		Wasser	225,00	295,00	218,03
6061000		Materialaufw. für Gebäude u. Außenanlagen	8.500,00	4.500,00	3.062,67
6062000		Materialaufw. für techn. Anlagen in Betriebsbauten	4.000,00	500,00	1.988,34
6063000		Materialaufw. für Einrichtungen und Ausstattungen	11.500,00	10.000,00	4.031,48
6065000		Materialaufw. für Straßen, Wege, Plätze u.ä.	110.500,00	50.500,00	20.233,35
6069000		sonstiger Aufw. für Reparatur u. Instandhaltung	1.800,00	1.800,00	175,19
6070000		Aufw. für Berufskleidung, Arbeitsschutzmittel	5.150,00	4.500,00	4.526,94
6081000		Reinigungsmaterial	5.000,00	500,00	4.190,58
6089000		übriger sonstiger Materialaufwand	10.800,00	7.800,00	5.954,69
6139000		sonstige weitere Fremdleistungen	26.000,00	10.200,00	352,00
6161000		Instandh. Gebäude, Außenanl. (Bauunterhaltung)	30.000,00	28.000,00	4.238,59
6163000		Instandh. von Einrichtungen und Ausstattungen	11.000,00	10.000,00	3.712,81
6164000		Instandhaltung von Fahrzeugen	600,00	100,00	331,71
6166000		Wartungskosten	7.000,00	7.000,00	
6166100		Wartungskosten EDV	1.250,00	700,00	614,95
6169000		sonstige Fremdinstandhaltung	82.000,00	80.000,00	69.990,00
6171000		Aufwendungen für Fremdentorgung	75,00	75,00	72,00
6171100		Aufwendungen für Restmüllentsorgung	500,00	500,00	
6171120		Aufwendungen für Kompostabfuhr	200,00	200,00	
6171130		Aufwendungen für Sperrmüllbeseitigung			103,60
6171140		Aufwendungen für Entsorgung an AWB,Recyclinghof	20,00	20,00	
6173000		Fremdreinigung	7.000,00	5.200,00	2.795,03
6179000		And. sonstige Aufwendungen für bezogene Leistungen	5.300,00	3.400,00	4.084,44
6701100		Fahrzeugmiete	2.000,00	2.000,00	1.920,00
6775000		Aufw. für Erstellung eines Baumkataster	15.000,00	15.000,00	9.690,00
6810000		Aufw. für Zeitungen u Fachliteratur	200,00	200,00	198,97

## Produktplan 2025 der Stadt Nidda

Teilergebnishaushalt Produkt 1717 Bereitstellung einer Park- und Gartenanlage					
Stadt Nidda					
Nr.	Konten	Bezeichnung	Haushaltsansatz		Ergebnis des Jahresabschlusses 2023
			2025	2024	
6820000		Porto und Versandkosten	20,00		12,99
6880000		Aufw. Für Fort- und Weiterbildung			445,00
6993000		übrige sonstige betriebliche Aufwendungen	3.000,00	2.500,00	2.000,00
<b>13</b>	<b>60, 61, 67-69</b>	<b>Aufwendungen für Sach- und Dienstleistungen</b>	<b>362.040,00</b>	<b>256.490,00</b>	<b>154.190,26</b>
6611000		Abschr. auf Konzessionen u. a. Schutzrechte			727,00
6620000		Abschr. Gebäude u. -einr. , SachAnlag., InfrStrktV	64.570,00	63.981,00	52.933,20
6630000		Abschr. auf techn. Anlagen u. Maschinen	2.560,00	967,00	1.507,14
6641000		Abschr. auf andere Anlagen	295,00	593,00	293,76
6642000		Abschr. auf Betriebsausstattung	1.505,00	1.314,00	1.373,44
6643000		Abschr. auf Fuhrpark	3.615,00		301,04
6645000		Abschr. auf Geschäftsausstattung	70,00	68,00	670,59
<b>14</b>	<b>66</b>	<b>Abschreibungen</b>	<b>72.615,00</b>	<b>66.923,00</b>	<b>57.806,17</b>
7020000		Grundsteuer	395,00	395,00	391,92
<b>18</b>	<b>70, 74, 76</b>	<b>Sonstige ordentliche Aufwendungen</b>	<b>395,00</b>	<b>395,00</b>	<b>391,92</b>
<b>19</b>		<b>Summe der ordentlichen Aufwendungen (Pos. 11 - 18)</b>	<b>440.270,00</b>	<b>329.028,00</b>	<b>232.398,15</b>
<b>20</b>		<b>Verwaltungsergebnis (Pos. 10 J. Ps. 19)</b>	<b>186.640,00</b>	<b>174.045,00</b>	<b>150.100,00</b>
<b>24</b>		<b>Ordentliches Ergebnis (Pos. 20 + Pos. 23)</b>	<b>186.640,00</b>	<b>174.045,00</b>	<b>150.100,00</b>
<b>28</b>		<b>Jahresergebnis vor intern.Leistungsbez.</b>	<b>186.640,00</b>	<b>174.045,00</b>	<b>150.100,00</b>
301		Aufwendungen Bauhof aus ILV	50.120,00	51.260,00	
<b>30</b>		<b>Aufwendungen der internen Leistungsbeziehungen</b>	<b>50.120,00</b>	<b>51.260,00</b>	
<b>31</b>		<b>Jahresergebnis nach internen Leistungsbeziehungen</b>	<b>236.760,00</b>	<b>225.305,00</b>	<b>150.100,00</b>
<b>59</b>		<b>Jahresergebnis nach Verwendung</b>	<b>236.760,00</b>	<b>225.305,00</b>	<b>150.100,00</b>

## Produktplan 2025 der Stadt Nidda

Teilfinanzhaushalt Produkt 1717 Bereitstellung einer Park- und Gartenanlage							
Stadt Nidda							
		Haushaltsansatz			Investitions- und Investitionsförderungsmaßnahmen		
Nr.	Bezeichnung	2025	Verpflichtungs-ermächtigungen	2024	Ergebnis des Jahresabschlusses 2023	Gesamt-auszahlungsbedarf	davon bisher bereitgestellt
	<b>Einzahlungen aus Investitionstätigkeit</b>						
20	+ Einz. aus Investitionszuweis. und -zuschüssen sowie aus Investitionsbeiträgen			1.250.000	48.731		
21	+ Einz. aus Abgängen von Vermögensgegenständen des Sachanlagevermögens und des immateriellen Anlagevermögens						
22	+ Einz. aus Abgängen von Vermögensgegenständen des Finanzanlagevermögens						
	<b>Einzahlungen aus Finanzierungstätigkeit</b>						
31	+ Einz. aus der Aufnahme v. Krediten und wirtschaftlich vergleichbaren Vorgängen für Investitionen						
	<b>Summe</b>			<b>1.250.000</b>	<b>48.731</b>		
	<b>Auszahlungen aus Investitionstätigkeit</b>						
24	- Ausz. für den Erwerb von Grundstücken und Gebäuden						
25	- Ausz. für Baumaßnahmen	-130.000		-2.735.000	-239.031	-5.898.000	-5.898.000
26	- Ausz. für Investitionen in das sonstige Sachanlagevermögen und immaterielle Anlagevermögen davon: Ausz. aus gewährten Investitionszuweisungen und -zuschüssen				-8.470	-5.190.000	-5.190.000
27	- Ausz. für Investitionen in das Finanzanlagevermögen				-150.000		
	<b>Auszahlungen aus Finanzierungstätigkeit</b>						
32	- Ausz. für die Tilgung von Krediten und wirtschaftlich vergleichbaren Vorgängen für Investitionen						
	<b>Summe</b>	<b>-130.000</b>		<b>-2.735.000</b>	<b>-397.501</b>	<b>-11.088.000</b>	<b>-11.088.000</b>
	<b>Saldo (Einzahlungen / . Auszahlungen)</b>	<b>-130.000</b>		<b>-1.485.000</b>	<b>-348.770</b>	<b>-11.088.000</b>	<b>-11.088.000</b>

## Produktplan 2025 der Stadt Nidda

Investitionen Produkt 1717 Bereitstellung einer Park- und Gartenanlage						
Stadt Nidda						
Nr. Bezeichnung	Ansatz 2024	Ansatz 2025	Verpflichtungs- Ermächtigungen	Finanzplan 2026	Finanzplan 2027	Finanzplan 2028
50008 Diverse Maßnahmen Kurpark	-130.000	-100.000	0	0	0	0
25 Auszahlungen für Baumaßnahmen	-130.000	-100.000	0	0	0	0
50031 Grundhafte Sanierung Landgrafenteich (LGS)	-1.250.000	0	0	0	0	0
20 Einz.a.Inv.zuw.u.-zusch.s.a.Inv.beitr.	1.250.000	0	0	0	0	0
25 Auszahlungen für Baumaßnahmen	-2.500.000	0	0	0	0	0
50041 Regenerierung und Sanierung von Quellen	-105.000	-30.000	0	0	0	0
25 Auszahlungen für Baumaßnahmen	-105.000	-30.000	0	0	0	0

## Produktplan 2025 der Stadt Nidda

<b>Produktbeschreibung</b> <b>Produkt 1811 Sportförderung</b> Stadt Nidda	
<b>Verantwortliche Organisationseinheit</b> Fachbereich Technisches Rathaus	<b>Verantwortliche Person(en)</b> Lena Roßmann Marcel Walther (Vertretung)
<b>Pflichtaufgaben</b>	Ja
<b>Rechtsbindungsgrad</b>	Soll
<b>Kurzbeschreibung</b>	Allgemeine Sportpflege und -förderung, Unterstützung der sporttreibenden Vereine der Stadt Nidda durch direkte finanzielle Zuwendung für die Jugendarbeit der Vereine, Gewährung von Investitionszuschüssen.
<b>gesetzl. Grundlage</b>	Vereinsförderrichtlinien der Stadt, Beschlüsse der städtischen Gremien.
<b>Zielgruppe</b>	Sporttreibende Vereine, Allgemeinheit.
<b>Allgemeine Ziele</b>	Förderung des Sports und Sicherstellung einer gerechten Zuschussverteilung.
<b>Zugeordnete Kostenträger</b>	18111 Sport- und Vereinsförderung
<b>Zugeordnete KST</b>	02050000 Sport- und Vereinsförderung Allgemein 02050002 Förderung des Sports
<b>Haushaltsvermerke</b>	<p>Die Aufwendungen und Auszahlungen des Produktes bilden gem. § 4 GemHVO eine Bewirtschaftungseinheit (Budget).</p> <p>Die in § 20 Abs. 1 GemHVO geregelte gegenseitige Deckungsfähigkeit gilt nicht für Personal- und Versorgungsaufwendungen sowie für bilanzielle Abschreibungen und sämtliche Unerhaltungsaufwendungen.</p> <p>Die Personal- und Versorgungsaufwendungen sind gem. § 20 Abs. 2 GemHVO-Doppik über alle Teilhaushalte hinweg untereinander und gegenseitig deckungsfähig.</p>

## Produktplan 2025 der Stadt Nidda

Teilergebnishaushalt Produkt 1811 Sportförderung					
Stadt Nidda					
Nr.	Konten	Bezeichnung	Haushaltsansatz		Ergebnis des Jahresabschlusses 2023
			2025	2024	
		<b>Ordentliche Erträge</b>			
01	50	Privatrechtliche Leistungsentgelte	-150,00	-150,00	-85,16
02	51	Öffentlich-rechtliche Leistungsentgelte			
03	548-549	Kostensatzleistungen und -erstattungen			
04	52	Bestandsveränderungen und aktivierte Eigenleistungen			
05	55	Steuern und steuerähnliche Erträge einschl. Erträge aus gesetzlichen Umlagen			
06	547	Erträge aus Transferleistungen			
07	540-543	Erträge aus Zuweisungen und Zuschüssen für lfd. Zwecke und allgemeine Umlagen			
08	546	Erträge aus der Auflösung von Sonderposten aus Investitionszuweisungen, -zuschüssen und Investitionsbeiträgen			
09	53	Sonstige ordentliche Erträge			
<b>10</b>		<b>Summe der ordentlichen Erträge (Nr. 1 bis 9)</b>	<b>-150,00</b>	<b>-150,00</b>	<b>-85,16</b>
		<b>Ordentliche Aufwendungen</b>			
11	62, 63, 640-643, 647-649, 65	Personalaufwendungen	5.800,00	5.600,00	5.294,63
12	644-646	Versorgungsaufwendungen	400,00	400,00	344,70
13	60, 61, 67-69	Aufwendungen für Sach- und Dienstleistungen	3.330,00	7.830,00	2.009,19
14	66	Abschreibungen	85,00	445,00	445,33
15	71	Aufwendungen für Zuweisungen und Zuschüsse sowie besondere Finanzaufwendungen	59.800,00	59.350,00	50.627,56
16	73	Steueraufwendungen einschl. Aufwendungen aus gesetzlichen Umlageverpflichtungen			
17	72	Transferaufwendungen			
18	70, 74, 76	Sonstige ordentliche Aufwendungen			
<b>19</b>		<b>Summe der ordentlichen Aufwendungen (Nr. 11 bis 18)</b>	<b>69.415,00</b>	<b>73.625,00</b>	<b>58.721,41</b>
<b>20</b>		<b>Verwaltungsergebnis (Nr. 10 / Nr. 19)</b>	<b>69.265,00</b>	<b>73.475,00</b>	<b>58.636,25</b>
21	56, 57	Finanzerträge			
22	77	Finanzaufwendungen			
<b>23</b>		<b>Finanzergebnis (Nr. 21 bis Nr. 22)</b>			
<b>24</b>		<b>Ordentliches Ergebnis (Verwaltungsergebnis und Finanzergebnis Nr. 20 und Nr. 23)</b>	<b>69.265,00</b>	<b>73.475,00</b>	<b>58.636,25</b>
25	59	Außerordentliche Erträge			
26	79	Außerordentliche Aufwendungen			
<b>27</b>		<b>Außerordentliches Ergebnis (Nr. 25 / Nr. 26)</b>			
<b>28</b>		<b>Jahresergebnis vor internen Leistungsbeziehungen (ordentliches Ergebnis und außerordentliches Ergebnis Nr. 24 und Nr. 27)</b>	<b>69.265,00</b>	<b>73.475,00</b>	<b>58.636,25</b>
29		Erlöse der internen Leistungsbeziehungen			
30		Kosten der internen Leistungsbeziehungen		310,00	1.280,00
<b>31</b>		<b>Ergebnis der internen Leistungsbeziehungen</b>		<b>310,00</b>	<b>1.280,00</b>
<b>32</b>		<b>Jahresergebnis nach internen Leistungsbeziehungen</b>	<b>69.265,00</b>	<b>73.785,00</b>	<b>59.916,25</b>

## Produktplan 2025 der Stadt Nidda

Teilergebnishaushalt Produkt 1811 Sportförderung					
Stadt Nidda					
Nr.	Konten	Bezeichnung	Haushaltsansatz		Ergebnis des Jahresabschlusses 2023
			2025	2024	
5090000		sonstige Umsatzerlöse	- 150,00	- 150,00	- 85,16
<b>01</b>	<b>50</b>	<b>Privatrechtliche Leistungsentgelte</b>	<b>- 150,00</b>	<b>- 150,00</b>	<b>- 85,16</b>
<b>10</b>		<b>Summe der ordentlichen Erträge (Pos. 1 - 9)</b>	<b>- 150,00</b>	<b>- 150,00</b>	<b>- 85,16</b>
6201000		Entgelt Beschäftigte (einschl. Zulagen)	4.800,00	4.600,00	4.346,44
6201001		Leistungsentgelt Beschäftigte			60,51
6401000		AG-Anteil zur Sozialvers. Entgeltbereich	1.000,00	1.000,00	887,68
<b>11</b>	<b>62, 63, 640-643, 647-649, 65</b>	<b>Personalaufwendungen</b>	<b>5.800,00</b>	<b>5.600,00</b>	<b>5.294,63</b>
6451000		Auf. an Verso. kassen f tariff. Beschäftigte	400,00	400,00	344,70
<b>12</b>	<b>644-646</b>	<b>Versorgungsaufwendungen</b>	<b>400,00</b>	<b>400,00</b>	<b>344,70</b>
6850000		Reisekosten	180,00	180,00	76,89
6860140		Aufw. für Verfügungsmittel Sportbeirat	100,00	100,00	
6861000		Aufw. für Öffentlichkeitsarbeit	500,00	5.000,00	
6862000		Aufw. für Gästebewirtung (Repräsentation)	50,00	50,00	
6869000		sonst. Aufwendungen für Repräsentation	500,00	500,00	100,00
6910000		Beitr. Wirtschaftsverb. und Vereine	2.000,00	2.000,00	1.832,30
<b>13</b>	<b>60, 61, 67-69</b>	<b>Aufwendungen für Sach- und Dienstleistungen</b>	<b>3.330,00</b>	<b>7.830,00</b>	<b>2.009,19</b>
6615000		Abschr. aktivierte Investzuw.,-zuschüsse u. -beitr	85,00	445,00	445,33
<b>14</b>	<b>66</b>	<b>Abschreibungen</b>	<b>85,00</b>	<b>445,00</b>	<b>445,33</b>
7128000		Zuschüsse für laufende Zwecke an übrige Bereiche	44.700,00	44.250,00	41.786,60
7128020		Zuschüsse an Vereine und Schulen	15.100,00	15.100,00	8.840,96
<b>15</b>	<b>71</b>	<b>Aufw.f. Zuweisungen und Zuschüsse s.bes.Finanzaufw</b>	<b>59.800,00</b>	<b>59.350,00</b>	<b>50.627,56</b>
<b>19</b>		<b>Summe der ordentlichen Aufwendungen (Pos. 11 - 18)</b>	<b>69.415,00</b>	<b>73.625,00</b>	<b>58.721,41</b>
<b>20</b>		<b>Verwaltungsergebnis (Pos. 10 / . Ps. 19)</b>	<b>69.265,00</b>	<b>73.475,00</b>	<b>58.636,25</b>
<b>24</b>		<b>Ordentliches Ergebnis (Pos. 20 + Pos. 23)</b>	<b>69.265,00</b>	<b>73.475,00</b>	<b>58.636,25</b>
<b>28</b>		<b>Jahresergebnis vor intern.Leistungsbez.</b>	<b>69.265,00</b>	<b>73.475,00</b>	<b>58.636,25</b>
301		Aufwendungen Bauhof aus ILV		310,00	1.280,00
<b>30</b>		<b>Aufwendungen der internen Leistungsbeziehungen</b>		<b>310,00</b>	<b>1.280,00</b>
<b>31</b>		<b>Jahresergebnis nach internen Leistungsbeziehungen</b>	<b>69.265,00</b>	<b>73.785,00</b>	<b>59.916,25</b>
<b>59</b>		<b>Jahresergebnis nach Verwendung</b>	<b>69.265,00</b>	<b>73.785,00</b>	<b>59.916,25</b>

## Produktplan 2025 der Stadt Nidda

Teilfinanzhaushalt Produkt 1811 Sportförderung							
Stadt Nidda							
		Haushaltsansatz			Investitions- und Investitionsförderungsmaßnahmen		
Nr.	Bezeichnung	2025	Verpflichtungs-ermächtigungen	2024	Ergebnis des Jahresabschlusses 2023	Gesamt-auszahlungsbedarf	davon bisher bereitgestellt
	<b>Einzahlungen aus Investitionstätigkeit</b>						
20	+ Einz. aus Investitionszuweis. und -zuschüssen sowie aus Investitionsbeiträgen						
21	+ Einz. aus Abgängen von Vermögensgegenständen des Sachanlagevermögens und des immateriellen Anlagevermögens						
22	+ Einz. aus Abgängen von Vermögensgegenständen des Finanzanlagevermögens						
	<b>Einzahlungen aus Finanzierungstätigkeit</b>						
31	+ Einz. aus der Aufnahme v. Krediten und wirtschaftlich vergleichbaren Vorgängen für Investitionen						
	<b>Summe</b>						
	<b>Auszahlungen aus Investitionstätigkeit</b>						
24	- Ausz. für den Erwerb von Grundstücken und Gebäuden						
25	- Ausz. für Baumaßnahmen						
26	- Ausz. für Investitionen in das sonstige Sachanlagevermögen und immaterielle Anlagevermögen davon: Ausz. aus gewährten Investitionszuweisungen und -zuschüssen					-150	-150
27	- Ausz. für Investitionen in das Finanzanlagevermögen						
	<b>Auszahlungen aus Finanzierungstätigkeit</b>						
32	- Ausz. für die Tilgung von Krediten und wirtschaftlich vergleichbaren Vorgängen für Investitionen						
	<b>Summe</b>					-150	-150
	<b>Saldo (Einzahlungen / . Auszahlungen)</b>					-150	-150



## Produktplan 2025 der Stadt Nidda

<b>Produktbeschreibung</b> <b>Produkt 1821 Bereitstellung und Betrieb von Bädern und Sportstätten</b>							
Stadt Nidda							
<b>Verantwortliche Organisationseinheit</b> Fachbereich Technisches Rathaus	<b>Verantwortliche Person(en)</b> Lena Roßmann Marcel Walther (Vertretung)						
<b>Pflichtaufgaben</b>	Ja						
<b>Rechtsbindungsgrad</b>	Muss						
<b>Kurzbeschreibung</b>	Bereitstellung von Sportplätzen und Sportheimen, Bereitstellung des Hallenbades, Freibades und des Schwimmbades in Wallernhausen Mit dem Produkt sind u. a. folgende Leistungen verbunden: Ideelle, materielle und finanzielle Förderung zur Gestaltung einer aktiven Sportentwicklung (z.B. die Gewährung von Zuschüssen nach den Sportförderungsrichtlinien, Mitarbeit in Verbänden und Gremien zu Entwicklung und Organisation des Sports, Förderung von Vereins- und Verbandsinitiativen Konzipierung und Durchführung von Maßnahmen zur Sportentwicklung Bereitstellung von gedeckten/ungedeckten Sport- und Freizeitflächen.						
<b>gesetzl. Grundlage</b>	Verträge mit Vereinen, Beschlüsse der städtischen Gremien.						
<b>Zielgruppe</b>	Vereine, Schulen, Besucher, Allgemeinheit						
<b>Allgemeine Ziele</b>	Zurverfügungstellung von Grundstücken und Räumlichkeiten für kommunale Aufgaben und Vereine, Sicherstellung des Erhalt des städtischen Hallen- und Freibades einschließlich des Freibades in Wallernhausen durch finanzielle Förderungen.						
<b>Zugeordnete Kostenträger</b>	<table style="width: 100%; border-collapse: collapse;"> <tr> <td style="width: 20%; text-align: center;">18211</td> <td>Unterhaltung von Sportanlagen</td> </tr> <tr> <td style="text-align: center;">18212</td> <td>Unterhaltung der Sportplätze durch den Bauhof</td> </tr> <tr> <td style="text-align: center;">18213</td> <td>Bereitstellung/Betrieb von Bädern</td> </tr> </table>	18211	Unterhaltung von Sportanlagen	18212	Unterhaltung der Sportplätze durch den Bauhof	18213	Bereitstellung/Betrieb von Bädern
18211	Unterhaltung von Sportanlagen						
18212	Unterhaltung der Sportplätze durch den Bauhof						
18213	Bereitstellung/Betrieb von Bädern						
<b>Zugeordnete KST</b>	02080010 Schwimmbad Nidda Hallenbad 02080020 Schwimmbad Nidda Freibad 02080240 Schwimmbad Wallernhausen 02050002 Förderung des Sports 02070000 Sportplätze Allgemein 02070010 Sportplatz Nidda 02070020 Sportplatz Kohden 02070110 Sportplatz Bad-Salzhausen 02070120 Sportplatz Geiß-Nidda 02070130 Sportplatz Ober-Widdersheim 02070140 Sportplatz Borsdorf 02070150 Sportplatz Harb 02070160 Sportplatz Ulfa 02070170 Sportplatz Stornfels 02070180 Sportplatz Unter-Schmitten 02070190 Sportplatz Ober-Schmitten 02070210 Sportplatz Eichelsdorf 02070220 Sportplatz Ober-Lais 02070230 Sportplatz Fauerbach 02070240 Sportplatz Wallernhausen 02070250 Sportplatz Michelnau 02070270 Sportplatz Schwickartshausen 02070280 Sportplatz Unter-Widdersheim						
<b>Haushaltsvermerke</b>	<p>Die Aufwendungen und Auszahlungen des Produktes bilden gem. § 4 GemHVO eine Bewirtschaftungseinheit (Budget).</p> <p>Die in § 20 Abs. 1 GemHVO geregelte gegenseitige Deckungsfähigkeit gilt nicht für Personal- und Versorgungsaufwendungen sowie für bilanzielle Abschreibungen und sämtliche Unerhaltungsaufwendungen.</p> <p>Die Personal- und Versorgungsaufwendungen sind gem. § 20 Abs. 2 GemHVO-Doppik über alle Teilhaushalte hinweg untereinander und gegenseitig deckungsfähig.</p>						

## Produktplan 2025 der Stadt Nidda

Teilergebnishaushalt Produkt 1821 Bereitstellung und Betrieb von Bädern und Sportstätten					
Stadt Nidda					
Nr.	Konten	Bezeichnung	Haushaltsansatz		Ergebnis des Jahresabschlusses 2023
			2025	2024	
		<b>Ordentliche Erträge</b>			
01	50	Privatrechtliche Leistungsentgelte	-3.790,00	-2.590,00	-3.633,92
02	51	Öffentlich-rechtliche Leistungsentgelte	-55.000,00	-70.150,00	-42.025,78
03	548-549	Kostensatzleistungen und -erstattungen	-3.900,00	-3.900,00	-15.851,08
04	52	Bestandsveränderungen und aktivierte Eigenleistungen			
05	55	Steuern und steuerähnliche Erträge einschl. Erträge aus gesetzlichen Umlagen			
06	547	Erträge aus Transferleistungen			
07	540-543	Erträge aus Zuweisungen und Zuschüssen für lfd. Zwecke und allgemeine Umlagen			
08	546	Erträge aus der Auflösung von Sonderposten aus Investitionszuweisungen, -zuschüssen und Investitionsbeiträgen	-5.665,00	-5.674,00	-5.672,00
09	53	Sonstige ordentliche Erträge			
<b>10</b>		<b>Summe der ordentlichen Erträge (Nr. 1 bis 9)</b>	<b>-68.355,00</b>	<b>-82.314,00</b>	<b>-67.182,78</b>
		<b>Ordentliche Aufwendungen</b>			
11	62, 63, 640-643, 647-649, 65	Personalaufwendungen	397.300,00	351.300,00	256.004,80
12	644-646	Versorgungsaufwendungen	26.000,00	23.500,00	16.773,61
13	60, 61, 67-69	Aufwendungen für Sach- und Dienstleistungen	583.065,00	518.476,00	382.463,52
14	66	Abschreibungen	192.630,00	185.069,00	185.154,59
15	71	Aufwendungen für Zuweisungen und Zuschüsse sowie besondere Finanzaufwendungen			80,00
16	73	Steueraufwendungen einschl. Aufwendungen aus gesetzlichen Umlageverpflichtungen			
17	72	Transferaufwendungen			
18	70, 74, 76	Sonstige ordentliche Aufwendungen	460,00	460,00	460,04
<b>19</b>		<b>Summe der ordentlichen Aufwendungen (Nr. 11 bis 18)</b>	<b>1.199.455,00</b>	<b>1.078.805,00</b>	<b>840.936,56</b>
<b>20</b>		<b>Verwaltungsergebnis (Nr. 10 / Nr. 19)</b>	<b>1.131.100,00</b>	<b>996.491,00</b>	<b>773.753,78</b>
21	56, 57	Finanzerträge			
22	77	Finanzaufwendungen			
<b>23</b>		<b>Finanzergebnis (Nr. 21 bis Nr. 22)</b>			
<b>24</b>		<b>Ordentliches Ergebnis (Verwaltungsergebnis und Finanzergebnis Nr. 20 und Nr. 23)</b>	<b>1.131.100,00</b>	<b>996.491,00</b>	<b>773.753,78</b>
25	59	Außerordentliche Erträge			
26	79	Außerordentliche Aufwendungen			50,00
<b>27</b>		<b>Außerordentliches Ergebnis (Nr. 25 / Nr. 26)</b>			<b>50,00</b>
<b>28</b>		<b>Jahresergebnis vor internen Leistungsbeziehungen (ordentliches Ergebnis und außerordentliches Ergebnis Nr. 24 und Nr. 27)</b>	<b>1.131.100,00</b>	<b>996.491,00</b>	<b>773.803,78</b>
29		Erlöse der internen Leistungsbeziehungen			
30		Kosten der internen Leistungsbeziehungen	31.620,00	16.670,00	29.380,00
<b>31</b>		<b>Ergebnis der internen Leistungsbeziehungen</b>	<b>31.620,00</b>	<b>16.670,00</b>	<b>29.380,00</b>
<b>32</b>		<b>Jahresergebnis nach internen Leistungsbeziehungen</b>	<b>1.162.720,00</b>	<b>1.013.161,00</b>	<b>803.183,78</b>

## Produktplan 2025 der Stadt Nidda

Teilergebnishaushalt Produkt 1821 Bereitstellung und Betrieb von Bädern und Sportstätten					
Stadt Nidda					
Nr.	Konten	Bezeichnung	Haushaltsansatz		Ergebnis des Jahresabschlusses 2023
			2025	2024	
5003000		Umsatzerlöse aus Überlassung Gebäude und Räume	-1.800,00	-1.800,00	-3.633,92
5005000		Umsatzerlöse aus d sonst Nutzung v Vermögen/ Recht		-700,00	
5060000		Umsatzerlöse aus Handelswaren	-1.900,00		
5090000		sonstige Umsatzerlöse	-90,00	-90,00	
<b>01</b>	<b>50</b>	<b>Privatrechtliche Leistungsentgelte</b>	<b>-3.790,00</b>	<b>-2.590,00</b>	<b>-3.633,92</b>
5110000		öffentlich rechtliche Benutzungsgebühren	-55.000,00	-70.150,00	-42.025,78
<b>02</b>	<b>51</b>	<b>Öffentlich-rechtliche Leistungsentgelte</b>	<b>-55.000,00</b>	<b>-70.150,00</b>	<b>-42.025,78</b>
5488100		Kostenerstattungen von Dritten	-3.900,00	-3.900,00	-15.851,08
<b>03</b>	<b>548-549</b>	<b>Kostensatzleistungen und -erstattungen</b>	<b>-3.900,00</b>	<b>-3.900,00</b>	<b>-15.851,08</b>
5460100		Erträge AuflöS SOPO Invest vom öffentl Bereich	-5.665,00	-5.674,00	-5.672,00
<b>08</b>	<b>546</b>	<b>Ertr.a.Aufl.v.Sonderp.a.Inv.zuw.-zusch.u.-Beitr.</b>	<b>-5.665,00</b>	<b>-5.674,00</b>	<b>-5.672,00</b>
<b>10</b>		<b>Summe der ordentlichen Erträge (Pos. 1 - 9)</b>	<b>-68.355,00</b>	<b>-82.314,00</b>	<b>-67.182,78</b>
6201000		Entgelt Beschäftigte (einschl. Zulagen)	294.800,00	267.300,00	210.967,76
6201001		Leistungsentgelt Beschäftigte			2.859,55
6201030		Entgelt Aushilfen (einschl. Zulagen)			311,26
6261000		Ausbildungsentgelte f. gewerb. Azubis	33.800,00	23.100,00	
6401000		AG-Anteil zur Sozialvers. Entgeltbereich	68.700,00	60.900,00	41.866,23
<b>11</b>	<b>62, 63, 640-643, 647-649, 65</b>	<b>Personalaufwendungen</b>	<b>397.300,00</b>	<b>351.300,00</b>	<b>256.004,80</b>
6451000		Auf. an Verso. kassen f tarifl. Beschäftigte	26.000,00	23.500,00	16.773,61
<b>12</b>	<b>644-646</b>	<b>Versorgungsaufwendungen</b>	<b>26.000,00</b>	<b>23.500,00</b>	<b>16.773,61</b>
6001000		Rohstoffe/ Material/ Vorprodukte/ Fremdbauteile	1.000,00	500,00	826,90
6010100		Aufw. für Büromat. u. Drucks. d. Verw. u. ähnl. B	100,00	100,00	
6020000		Hilfsstoffe	19.000,00	18.600,00	13.998,95
6030200		Praxis- u. Laborbedarf, Arzneimittel	20,00	20,00	
6051000		Strom	96.915,00	96.315,00	82.977,15
6052000		Gas	7.000,00	70.316,00	43.692,78
6056000		Wasser	26.055,00	27.025,00	26.408,02
6057000		Abwasser	23.370,00	25.600,00	22.148,10
6061000		Materialaufw. für Gebäude u. Außenanlagen	43.950,00	18.050,00	32.581,92
6062000		Materialaufw. für techn. Anlagen in Betriebsbauten	45.500,00	17.040,00	1.671,42
6063000		Materialaufw. für Einrichtungen und Ausstattungen	6.400,00	5.500,00	-31,88
6069000		sonstiger Aufw. für Reparatur u. Instandhaltung	5.000,00	3.600,00	
6070000		Aufw. für Berufskleidung, Arbeitsschutzmittel	3.050,00	1.050,00	2.421,73
6071000		Aufw. für Handelswaren	1.500,00		
6081000		Reinigungsmaterial	1.700,00	1.300,00	1.197,09
6089000		übriger sonstiger Materialaufwand	5.050,00	4.000,00	4.885,60
6101000		Fremdleist. für Erzeugnisse u. and. Umsatzleist.			302,21
6139000		sonstige weitere Fremdleistungen	7.500,00	3.020,00	
6161000		Instandh. Gebäude, Außenanl. (Bauunterhaltung)	119.000,00	110.650,00	75.762,12
6162000		Instandh. von techn. Anlagen in Betriebsbauten	33.250,00	26.000,00	6.511,86
6163000		Instandh. von Einrichtungen und Ausstattungen	5.000,00	5.000,00	2.230,69
6166000		Wartungskosten	16.950,00	16.950,00	6.618,66
6166100		Wartungskosten EDV	2.200,00	2.400,00	
6171000		Aufwendungen für Fremddentsorgung	2.055,00	1.190,00	1.307,50
6171140		Aufwendungen für Entsorgung an AWB,Recyclinghof	350,00	100,00	244,82
6171160		Aufwendungen fü Material- u. Bauschuttentsorgung	600,00	100,00	332,24
6173000		Fremdreinigung	42.100,00	42.100,00	31.069,04

## Produktplan 2025 der Stadt Nidda

Teilergebnishaushalt Produkt 1821 Bereitstellung und Betrieb von Bädern und Sportstätten					
Stadt Nidda					
Nr.	Konten	Bezeichnung	Haushaltsansatz		Ergebnis des Jahresabschlusses 2023
			2025	2024	
6179000		And. sonstige Aufwendungen für bezogene Leistungen	18.900,00	6.900,00	16.478,84
6701000		Mieten, Pachten, Erbbauzinsen	31.390,00	2.070,00	1.189,12
6730000		Gebühren	700,00	500,00	511,12
6790000		sonstige Aufw. f. d. Inanspruchn. v. Diensten	4.470,00	4.470,00	
6810000		Aufw. für Zeitungen u Fachliteratur	360,00	140,00	274,78
6832000		Telefonkosten	2.840,00	1.780,00	1.343,24
6850000		Reisekosten	2.000,00	800,00	821,11
6869000		sonst. Aufwendungen für Repräsentation	500,00	500,00	
6880000		Aufw. Für Fort- und Weiterbildung	3.800,00	1.300,00	1.575,98
6890000		sonstige Aufwendungen für Kommunikation	250,00	250,00	
6900100		Beiträge f. Gebäudebezogene Versicherungen	3.240,00	3.240,00	3.112,41
<b>13</b>	<b>60, 61, 67-69</b>	<b>Aufwendungen für Sach- und Dienstleistungen</b>	<b>583.065,00</b>	<b>518.476,00</b>	<b>382.463,52</b>
6615000		Abschr. aktivierte Investzuw.,-zuschüsse u. -beitr	14.570,00	14.565,00	14.565,33
6620000		Abschr. Gebäude u. -einr. , SachAnlag., InfrStrktV	176.765,00	168.980,00	168.978,65
6641000		Abschr. auf andere Anlagen	250,00	247,00	246,47
6642000		Abschr. auf Betriebsausstattung		324,00	323,68
6645000		Abschr. auf Geschäftsausstattung	855,00	854,00	853,62
6650000		Abschreibung geringwertige Wirtschaftsgüter (GWG)	190,00	99,00	186,84
<b>14</b>	<b>66</b>	<b>Abschreibungen</b>	<b>192.630,00</b>	<b>185.069,00</b>	<b>185.154,59</b>
7178000		sonstige Erstattungen an übrigen Bereich			80,00
<b>15</b>	<b>71</b>	<b>Aufw.f. Zuweisungen und Zuschüsse s.bes.Finanzaufw</b>			<b>80,00</b>
7020000		Grundsteuer	460,00	460,00	460,04
<b>18</b>	<b>70, 74, 76</b>	<b>Sonstige ordentliche Aufwendungen</b>	<b>460,00</b>	<b>460,00</b>	<b>460,04</b>
<b>19</b>		<b>Summe der ordentlichen Aufwendungen (Pos. 11 - 18)</b>	<b>1.199.455,00</b>	<b>1.078.805,00</b>	<b>840.936,56</b>
<b>20</b>		<b>Verwaltungsergebnis (Pos. 10 / . Ps. 19)</b>	<b>1.131.100,00</b>	<b>996.491,00</b>	<b>773.753,78</b>
<b>24</b>		<b>Ordentliches Ergebnis (Pos. 20 + Pos. 23)</b>	<b>1.131.100,00</b>	<b>996.491,00</b>	<b>773.753,78</b>
7990000		sonstige außerordentliche Aufwendungen			50,00
<b>26</b>	<b>79</b>	<b>Außerordentliche Aufwendungen</b>			<b>50,00</b>
<b>27</b>		<b>Außerordentliches Ergebnis (Pos. 25 / . Pos. 26)</b>			<b>50,00</b>
<b>28</b>		<b>Jahresergebnis vor intern.LLeistungsbez.</b>	<b>1.131.100,00</b>	<b>996.491,00</b>	<b>773.803,78</b>
301		Aufwendungen Bauhof aus ILV	31.620,00	16.670,00	29.380,00
<b>30</b>		<b>Aufwendungen der internen Leistungsbeziehungen</b>	<b>31.620,00</b>	<b>16.670,00</b>	<b>29.380,00</b>
<b>31</b>		<b>Jahresergebnis nach internen Leistungsbeziehungen</b>	<b>1.162.720,00</b>	<b>1.013.161,00</b>	<b>803.183,78</b>
<b>59</b>		<b>Jahresergebnis nach Verwendung</b>	<b>1.162.720,00</b>	<b>1.013.161,00</b>	<b>803.183,78</b>

## Produktplan 2025 der Stadt Nidda

Teilfinanzhaushalt Produkt 1821 Bereitstellung und Betrieb von Bädern und Sportstätten							
Stadt Nidda							
		Haushaltsansatz			Investitions- und Investitionsförderungsmaßnahmen		
Nr.	Bezeichnung	2025	Verpflichtungs-ermächtigungen	2024	Ergebnis des Jahresabschlusses 2023	Gesamtauszahlungsbedarf	davon bisher bereitgestellt
	<b>Enzahlungen aus Investitionstätigkeit</b>						
20	+ Einz. aus Investitionszuweis. und -zuschüssen sowie aus Investitionsbeiträgen	55.000			35.000		
21	+ Einz. aus Abgängen von Vermögensgegenständen des Sachanlagevermögens und des immateriellen Anlagevermögens						
22	+ Einz. aus Abgängen von Vermögensgegenständen des Finanzanlagevermögens						
	<b>Enzahlungen aus Finanzierungstätigkeit</b>						
31	+ Einz. aus der Aufnahme v. Krediten und wirtschaftlich vergleichbaren Vorgängen für Investitionen						
	<b>Summe</b>	<b>55.000</b>			<b>35.000</b>		
	<b>Auszahlungen aus Investitionstätigkeit</b>						
24	- Ausz. für den Erwerb von Grundstücken und Gebäuden						
25	- Ausz. für Baumaßnahmen	-3.125.000	-14.750.000	-1.900.000	-159.445	-37.124.200	-21.674.200
26	- Ausz. für Investitionen in das sonstige Sachanlagevermögen und immaterielle Anlagevermögen	-1.500		-1.500	-934	-95.500	-95.500
	davon: Ausz. aus gewährten Investitionszuweisungen und -zuschüssen					-50.000	-50.000
27	- Ausz. für Investitionen in das Finanzanlagevermögen						
	<b>Auszahlungen aus Finanzierungstätigkeit</b>						
32	- Ausz. für die Tilgung von Krediten und wirtschaftlich vergleichbaren Vorgängen für Investitionen						
	<b>Summe</b>	<b>-3.126.500</b>	<b>-14.750.000</b>	<b>-1.901.500</b>	<b>-160.379</b>	<b>-37.219.700</b>	<b>-21.769.700</b>
	<b>Saldo (Enzahlungen / . Auszahlungen)</b>	<b>-3.071.500</b>	<b>-14.750.000</b>	<b>-1.901.500</b>	<b>-125.379</b>	<b>-37.219.700</b>	<b>-21.769.700</b>

## Produktplan 2025 der Stadt Nidda

Investitionen Produkt 1821 Bereitstellung und Betrieb von Bädern und Sportstätten						
Stadt Nidda						
Nr. Bezeichnung	Ansatz 2024	Ansatz 2025	Verpflichtungs- Ermächtigungen	Finanzplan 2026	Finanzplan 2027	Finanzplan 2028
01078 Eingangs-, Sanitär-, und Umkleidebereich Freibad 25 Auszahlungen für Baumaßnahmen	-300.000 -300.000	0 0	0 0	0 0	0 0	0 0
01086 Hocheffizienzpumpen Freibad Nidda 20 Einz.a.Inv.zuw.u.-zusch.s.a.Inv.beitr. 25 Auszahlungen für Baumaßnahmen	0 0 0	-55.000 55.000 -110.000	0 0 0	0 0 0	0 0 0	0 0 0
01111 Neubau Hallenbad 20 Einz.a.Inv.zuw.u.-zusch.s.a.Inv.beitr. 25 Auszahlungen für Baumaßnahmen	-1.350.000 0 -1.350.000	-2.000.000 0 -2.000.000	-14.750.000 0 -14.750.000	-14.750.000 0 -14.750.000	1.000.000 1.000.000 0	0 0 0
01113 Sport- u. Freizeitanlage Gymnasiumstraße 25 Auszahlungen für Baumaßnahmen	-250.000 -250.000	-940.000 -940.000	0 0	0 0	0 0	0 0
01114 Errichtung Kunstrasensportplatz Nidda 25 Auszahlungen für Baumaßnahmen	0 0	0 0	0 0	-50.000 -50.000	-650.000 -650.000	0 0
13022 Sportheim Ober-Widdershem - Heizungserneuerung 25 Auszahlungen für Baumaßnahmen	0 0	-25.000 -25.000	0 0	0 0	0 0	0 0
22011 Sportheim Ober-Lais - Heizungserneuerung 25 Auszahlungen für Baumaßnahmen	0 0	-25.000 -25.000	0 0	0 0	0 0	0 0
23009 Sportheim Fauerbach - Heizungserneuerung 25 Auszahlungen für Baumaßnahmen	0 0	-25.000 -25.000	0 0	0 0	0 0	0 0
99052 GWG (<1000 € netto) Schwimmbad Nidda 26 Ausz.f.Invest.i.d.sonst.Sachanl.verm.u.imm.Anl.ver	-1.500 -1.500	-1.500 -1.500	0 0	0 0	0 0	0 0

## Produktplan 2025 der Stadt Nidda

<b>Produktbeschreibung</b> <b>Produkt 1911 Städtebauliche Planung und Entwicklung</b> Stadt Nidda									
<b>Verantwortliche Organisationseinheit</b> Fachbereich Technisches Rathaus	<b>Verantwortliche Person(en)</b> Pablo Hildebrandt Marcel Walther (Vertretung)								
<b>Pflichtaufgaben</b>	Ja								
<b>Rechtsbindungsgrad</b>	Muss								
<b>Kurzbeschreibung</b>	Bauleitplanung für die Stadt Nidda, Landschafts- und Verkehrsplanung, Dorferneuerung, Konzepte und Zielformulierungen für die zukünftige räumliche Entwicklung der Gesamtstadt und ihrer Teilbereiche entwickeln, Stellungnahmen zu übergeordneten Planungen und rechtlich bindenden Vorgaben (Regionalplan, Landesentwicklungsplan).								
<b>gesetzl. Grundlage</b>	Satzung über die Gestaltung und Unterhaltung baulicher Anlagen in der Altstadt Nidda, Satzung über die förmliche Festlegung des Sanierungsgebietes, Allgemeines Planungsrecht BauGB; Raumordnungsgesetz; Landesplanungsgesetz; HBO; weitere Fachgesetze								
<b>Zielgruppe</b>	Gewerbebetriebe, andere Behörden, Städtische Gremien, Sanierungsträger, Allgemeinheit.								
<b>Allgemeine Ziele</b>	Sicherstellung einer geordneten städtebaulichen Entwicklung der Stadt Nidda und ihrer Stadtteile, Vorgabe gemeindegestalterischer Kriterien, Erhaltung und Weiterentwicklung gewachsener räumlicher Strukturen, Ausweisung von Wohnbauland, Gewerbeflächen, Ersatz- und Ausgleichsflächen, öffentlicher Verkehrsflächen, Gemeindebedarfsflächen, Nachhaltige städtebauliche Entwicklung, Wahrung der Interessen der Stadt Nidda bei überörtlichen Maßnahmen, die die Belange der Stadt Nidda berühren.								
<b>Zugeordnete Kostenträger</b>	<table style="width: 100%; border-collapse: collapse;"> <tr> <td style="width: 30%; text-align: center;">19111</td> <td style="text-align: center;">Dorferneuerung</td> </tr> <tr> <td style="text-align: center;">19112</td> <td style="text-align: center;">Bauleitplanung</td> </tr> <tr> <td style="text-align: center;">19113</td> <td style="text-align: center;">Stadtsanierung</td> </tr> <tr> <td style="text-align: center;">19114</td> <td style="text-align: center;">Raumordnungsplanung</td> </tr> </table>	19111	Dorferneuerung	19112	Bauleitplanung	19113	Stadtsanierung	19114	Raumordnungsplanung
19111	Dorferneuerung								
19112	Bauleitplanung								
19113	Stadtsanierung								
19114	Raumordnungsplanung								
<b>Zugeordnete KST</b>	04020000 Bauverwaltung Allgemein 04030000 Städteplanung / Bauordnung Allgemein 04035000 Interkommunaler Gewerbepark 04040000 Hochbauverwaltung Allgemein								
<b>Haushaltsvermerke</b>	<p>Die Aufwendungen und Auszahlungen des Produktes bilden gem. § 4 GemHVO eine Bewirtschaftungseinheit (Budget).</p> <p>Die in § 20 Abs. 1 GemHVO geregelte gegenseitige Deckungsfähigkeit gilt nicht für Personal- und Versorgungsaufwendungen sowie für bilanzielle Abschreibungen und sämtliche Unerhaltungsaufwendungen.</p> <p>Die Personal- und Versorgungsaufwendungen sind gem. § 20 Abs. 2 GemHVO-Doppik über alle Teilhaushalte hinweg untereinander und gegenseitig deckungsfähig.</p>								

## Produktplan 2025 der Stadt Nidda

Teilergebnishaushalt Produkt 1911 Städtebauliche Planung und Entwicklung					
Stadt Nidda					
Nr.	Konten	Bezeichnung	Haushaltsansatz		Ergebnis des Jahresabschlusses 2023
			2025	2024	
		<b>Ordentliche Erträge</b>			
01	50	Privatrechtliche Leistungsentgelte			-3.283,97
02	51	Öffentlich-rechtliche Leistungsentgelte			
03	548-549	Kostensatzleistungen und -erstattungen			
04	52	Bestandsveränderungen und aktivierte Eigenleistungen			
05	55	Steuern und steuerähnliche Erträge einschl. Erträge aus gesetzlichen Umlagen			
06	547	Erträge aus Transferleistungen			
07	540-543	Erträge aus Zuweisungen und Zuschüssen für lfd. Zwecke und allgemeine Umlagen			
08	546	Erträge aus der Auflösung von Sonderposten aus Investitionszuweisungen, -zuschüssen und Investitionsbeiträgen	-600,00	-600,00	-600,00
09	53	Sonstige ordentliche Erträge	-160,00	-160,00	-136,32
<b>10</b>		<b>Summe der ordentlichen Erträge (Nr. 1 bis 9)</b>	<b>-760,00</b>	<b>-760,00</b>	<b>-4.020,29</b>
		<b>Ordentliche Aufwendungen</b>			
11	62, 63, 640-643, 647-649, 65	Personalaufwendungen	154.800,00	200.800,00	163.713,95
12	644-646	Versorgungsaufwendungen	41.500,00	52.600,00	8.004,46
13	60, 61, 67-69	Aufwendungen für Sach- und Dienstleistungen	168.250,00	174.415,00	148.784,82
14	66	Abschreibungen	29.200,00	40.996,00	29.184,81
15	71	Aufwendungen für Zuweisungen und Zuschüsse sowie besondere Finanzaufwendungen			
16	73	Steueraufwendungen einschl. Aufwendungen aus gesetzlichen Umlageverpflichtungen			
17	72	Transferaufwendungen			
18	70, 74, 76	Sonstige ordentliche Aufwendungen			
<b>19</b>		<b>Summe der ordentlichen Aufwendungen (Nr. 11 bis 18)</b>	<b>393.750,00</b>	<b>468.811,00</b>	<b>349.688,04</b>
<b>20</b>		<b>Verwaltungsergebnis (Nr. 10 / Nr. 19)</b>	<b>392.990,00</b>	<b>468.051,00</b>	<b>345.667,75</b>
21	56, 57	Finanzerträge			
22	77	Finanzaufwendungen			
<b>23</b>		<b>Finanzergebnis (Nr. 21 bis Nr. 22)</b>			
<b>24</b>		<b>Ordentliches Ergebnis (Verwaltungsergebnis und Finanzergebnis Nr. 20 und Nr. 23)</b>	<b>392.990,00</b>	<b>468.051,00</b>	<b>345.667,75</b>
25	59	Außerordentliche Erträge			
26	79	Außerordentliche Aufwendungen			
<b>27</b>		<b>Außerordentliches Ergebnis (Nr. 25 / Nr. 26)</b>			
<b>28</b>		<b>Jahresergebnis vor internen Leistungsbeziehungen (ordentliches Ergebnis und außerordentliches Ergebnis Nr. 24 und Nr. 27)</b>	<b>392.990,00</b>	<b>468.051,00</b>	<b>345.667,75</b>
29		Erlöse der internen Leistungsbeziehungen			
30		Kosten der internen Leistungsbeziehungen	670,00		32.420,00
<b>31</b>		<b>Ergebnis der internen Leistungsbeziehungen</b>	<b>670,00</b>		<b>32.420,00</b>
<b>32</b>		<b>Jahresergebnis nach internen Leistungsbeziehungen</b>	<b>393.660,00</b>	<b>468.051,00</b>	<b>378.087,75</b>



## Produktplan 2025 der Stadt Nidda

Teilergebnishaushalt Produkt 1911 Städtebauliche Planung und Entwicklung					
Stadt Nidda					
Nr.	Konten	Bezeichnung	Haushaltsansatz		Ergebnis des Jahresabschlusses 2023
			2025	2024	
5090000		sonstige Umsatzerlöse			-3.283,97
<b>01</b>	<b>50</b>	<b>Privatrechtliche Leistungsentgelte</b>			<b>-3.283,97</b>
5469000		Erträge Auflösung von sonst SOPO aus Investitionen	-600,00	-600,00	-600,00
<b>08</b>	<b>546</b>	<b>Ertr.a.Aufl.v.Sonderp.a.Inv.zuw.-zusch.u.-Beitr.</b>	<b>-600,00</b>	<b>-600,00</b>	<b>-600,00</b>
<b>09</b>	<b>53</b>	<b>Sonstige ordentliche Erträge</b>	<b>-160,00</b>	<b>-160,00</b>	<b>-136,32</b>
<b>10</b>		<b>Summe der ordentlichen Erträge (Pos. 1 - 9)</b>	<b>-760,00</b>	<b>-760,00</b>	<b>-4.020,29</b>
6201000		Entgelt Beschäftigte (einschl. Zulagen)	93.200,00	127.200,00	97.439,15
6201001		Leistungsentgelt Beschäftigte			1.425,19
6201030		Entgelt Aushilfen (einschl. Zulagen)		800,00	3.462,42
6301000		Dienst-, Amtsbezüge einschl. tarifl. Zulagen	42.400,00	46.000,00	40.865,24
6401000		AG-Anteil zur Sozialvers. Entgeltbereich	19.200,00	26.800,00	20.521,95
<b>11</b>	<b>62, 63, 640-643, 647-649, 65</b>	<b>Personalaufwendungen</b>	<b>154.800,00</b>	<b>200.800,00</b>	<b>163.713,95</b>
6440100		Versorgungsbezüge Beamte	33.900,00	41.800,00	
6451000		Auf. an Verso. kassen f tarifl. Beschäftigte	7.600,00	10.800,00	8.004,46
<b>12</b>	<b>644-646</b>	<b>Versorgungsaufwendungen</b>	<b>41.500,00</b>	<b>52.600,00</b>	<b>8.004,46</b>
6010100		Aufw. für Büromat. u. Drucks. d. Verw. u. ähnl. E	50,00	50,00	
6139000		sonstige weitere Fremdleistungen	5.000,00		
6165100		Instandh. v. Grundstücken / Ökokonto	15.000,00	2.000,00	5.942,61
6179000		And. sonstige Aufwendungen für bezogene Leistungen	750,00	11.715,00	8.529,00
6771000		Aufw. für Sachverst., Rechtsanwälte u. Gerichtskos	40.000,00	20.000,00	9.996,00
6774000		Aufw. für Vermessungskosten Bebauungspläne	40.000,00	40.000,00	35.774,07
6779000		Aufw. für andere Beratungsleistungen	60.000,00	100.000,00	52.129,14
6790000		sonstige Aufw. f. d. Inanspruchn. v. Diensten	7.000,00		36.414,00
6810000		Aufw. für Zeitungen u Fachliteratur	200,00	400,00	
6862000		Aufw. für Gästebewirtung (Repräsentation)	250,00	250,00	
<b>13</b>	<b>60, 61, 67-69</b>	<b>Aufwendungen für Sach- und Dienstleistungen</b>	<b>168.250,00</b>	<b>174.415,00</b>	<b>148.784,82</b>
6620000		Abschr. Gebäude u. -einr., SachAnlag., InfrStrktV	26.890,00	38.697,00	26.884,48
6641000		Abschr. auf andere Anlagen	615,00	611,00	611,47
6642000		Abschr. auf Betriebsausstattung	120,00	118,00	118,00
6645000		Abschr. auf Geschäftsausstattung	1.575,00	1.570,00	1.570,86
<b>14</b>	<b>66</b>	<b>Abschreibungen</b>	<b>29.200,00</b>	<b>40.996,00</b>	<b>29.184,81</b>
<b>19</b>		<b>Summe der ordentlichen Aufwendungen (Pos. 11 - 18)</b>	<b>393.750,00</b>	<b>468.811,00</b>	<b>349.688,04</b>
<b>20</b>		<b>Verwaltungsergebnis (Pos. 10 / . Ps. 19)</b>	<b>392.990,00</b>	<b>468.051,00</b>	<b>345.667,75</b>
<b>24</b>		<b>Ordentliches Ergebnis (Pos. 20 + Pos. 23)</b>	<b>392.990,00</b>	<b>468.051,00</b>	<b>345.667,75</b>
<b>28</b>		<b>Jahresergebnis vor intern.LLeistungsbez.</b>	<b>392.990,00</b>	<b>468.051,00</b>	<b>345.667,75</b>
301		Aufwendungen Bauhof aus ILV	670,00		32.420,00
<b>30</b>		<b>Aufwendungen der internen Leistungsbeziehungen</b>	<b>670,00</b>		<b>32.420,00</b>
<b>31</b>		<b>Jahresergebnis nach internen Leistungsbeziehungen</b>	<b>393.660,00</b>	<b>468.051,00</b>	<b>378.087,75</b>
<b>59</b>		<b>Jahresergebnis nach Verwendung</b>	<b>393.660,00</b>	<b>468.051,00</b>	<b>378.087,75</b>

## Produktplan 2025 der Stadt Nidda

Teilfinanzhaushalt Produkt 1911 Städtebauliche Planung und Entwicklung							
Stadt Nidda							
		Haushaltsansatz			Investitions- und Investitionsförderungsmaßnahmen		
Nr.	Bezeichnung	2025	Verpflichtungs-ermächtigungen	2024	Ergebnis des Jahresabschlusses 2023	Gesamtauszahlungsbedarf	davon bisher bereitgestellt
	<b>Enzahlungen aus Investitionstätigkeit</b>						
20	+ Einz. aus Investitionszuweis. und -zuschüssen sowie aus Investitionsbeiträgen	3.300.000		2.630.000	258.854		
21	+ Einz. aus Abgängen von Vermögensgegenständen des Sachanlagevermögens und des immateriellen Anlagevermögens						
22	+ Einz. aus Abgängen von Vermögensgegenständen des Finanzanlagevermögens						
	<b>Enzahlungen aus Finanzierungstätigkeit</b>						
31	+ Einz. aus der Aufnahme v. Krediten und wirtschaftlich vergleichbaren Vorgängen für Investitionen						
	<b>Summe</b>	<b>3.300.000</b>		<b>2.630.000</b>	<b>258.854</b>		
	<b>Auszahlungen aus Investitionstätigkeit</b>						
24	- Ausz. für den Erwerb von Grundstücken und Gebäuden						
25	- Ausz. für Baumaßnahmen		-700.000	-6.795.000	-112.156	-13.041.000	-12.341.000
26	- Ausz. für Investitionen in das sonstige Sachanlagevermögen und immaterielle Anlagevermögen davon: Ausz. aus gewährten Investitionszuweisungen und -zuschüssen					-21.000	-21.000
27	- Ausz. für Investitionen in das Finanzanlagevermögen						
	<b>Auszahlungen aus Finanzierungstätigkeit</b>						
32	- Ausz. für die Tilgung von Krediten und wirtschaftlich vergleichbaren Vorgängen für Investitionen						
	<b>Summe</b>		<b>-700.000</b>	<b>-6.795.000</b>	<b>-112.156</b>	<b>-13.062.000</b>	<b>-12.362.000</b>
	<b>Saldo (Enzahlungen / . Auszahlungen)</b>	<b>3.300.000</b>	<b>-700.000</b>	<b>-4.165.000</b>	<b>146.698</b>	<b>-13.062.000</b>	<b>-12.362.000</b>

## Produktplan 2025 der Stadt Nidda

**Investitionen**  
**Produkt 1911 Städtebauliche Planung und Entwicklung**

Stadt Nidda

Nr. Bezeichnung	Ansatz 2024	Ansatz 2025	Verpflichtungs- Ermächtigunge n	Finanzplan 2026	Finanzplan 2027	Finanzplan 2028
01066 Stadterneuerung Schillerstraße + Bad Salzhausen	-4.165.000	3.300.000	-700.000	-700.000	0	0
20 Einz.a.Inv.zuw.u.-zusch.s.a.Inv.beitr.	2.630.000	3.300.000	0	0	0	0
25 Auszahlungen für Baumaßnahmen	-6.795.000	0	-700.000	-700.000	0	0

## Produktplan 2025 der Stadt Nidda

<b>Produktbeschreibung</b> <b>Produkt 2011 Bauordnungsaufgaben und Ausführung von Planungen</b>					
Stadt Nidda					
<b>Verantwortliche Organisationseinheit</b> Fachbereich Technisches Rathaus	<b>Verantwortliche Person(en)</b> Pablo Hildebrandt Marcel Walther (Vertretung)				
<b>Pflichtaufgaben</b>	Ja				
<b>Rechtsbindungsgrad</b>	Muss				
<b>Kurzbeschreibung</b>	Bauberatung sowie Prüfung und Stellungnahmen zu Bauanträgen und Teilungsgenehmigungen hinsichtlich des gemeindlichen Einvernehmens, Wahrnehmung städtischer Belange bei Zustimmungs- und Genehmigungsverfahren, Städtebauliche Verträge. Kommunalen Denkmalschutz- und Pflege.				
<b>gesetzl. Grundlage</b>	Stellplatz- und Ablösesatzung, Allgemeines Bau- und Planungsrecht, Aufträge bzw. Vorgaben der städtische Gremien				
<b>Zielgruppe</b>	Grundstückseigentümer, Bauwillige, weitere Behörden.				
<b>Allgemeine Ziele</b>	Sicherstellung einer geordneten städtebaulichen Entwicklung der Stadt Nidda und ihrer Stadtteile, Wahrung der bauordnungs- und bauplanerischen Bestimmungen, Unterstützung Privater bei der Planung von baulichen Vorhaben.				
<b>Zugeordnete Kostenträger</b>	<table style="width: 100%; border: none;"> <tr> <td style="width: 30%; text-align: center;">20112</td> <td style="width: 70%;">Kommunaler Denkmalschutz und -pflege</td> </tr> <tr> <td style="text-align: center;">20113</td> <td>Bauberatung- und anträge</td> </tr> </table>	20112	Kommunaler Denkmalschutz und -pflege	20113	Bauberatung- und anträge
20112	Kommunaler Denkmalschutz und -pflege				
20113	Bauberatung- und anträge				
<b>Haushaltsvermerke</b>	<p>Die Aufwendungen und Auszahlungen des Produktes bilden gem. § 4 GemHVO eine Bewirtschaftungseinheit (Budget).</p> <p>Die in § 20 Abs. 1 GemHVO geregelte gegenseitige Deckungsfähigkeit gilt nicht für Personal- und Versorgungsaufwendungen sowie für bilanzielle Abschreibungen und sämtliche Unerhaltungsaufwendungen.</p> <p>Die Personal- und Versorgungsaufwendungen sind gem. § 20 Abs. 2 GemHVO-Doppik über alle Teilhaushalte hinweg untereinander und gegenseitig deckungsfähig.</p>				

## Produktplan 2025 der Stadt Nidda

Teilergebnishaushalt Produkt 2011 Bauordnungsaufgaben und Ausführung von Planungen					
Stadt Nidda					
Nr.	Konten	Bezeichnung	Haushaltsansatz		Ergebnis des Jahresabschlusses 2023
			2025	2024	
		<b>Ordentliche Erträge</b>			
01	50	Privatrechtliche Leistungsentgelte			-1.349,18
02	51	Öffentlich-rechtliche Leistungsentgelte	-6.250,00	-6.250,00	-4.734,52
03	548-549	Kostensatzleistungen und -erstattungen			-52,20
04	52	Bestandsveränderungen und aktivierte Eigenleistungen			
05	55	Steuern und steuerähnliche Erträge einschl. Erträge aus gesetzlichen Umlagen			
06	547	Erträge aus Transferleistungen			
07	540-543	Erträge aus Zuweisungen und Zuschüssen für lfd. Zwecke und allgemeine Umlagen			
08	546	Erträge aus der Auflösung von Sonderposten aus Investitionszuweisungen, -zuschüssen und Investitionsbeiträgen	-25.825,00	-41.569,00	-48.395,00
09	53	Sonstige ordentliche Erträge	-60,00	-60,00	-314,11
<b>10</b>		<b>Summe der ordentlichen Erträge (Nr. 1 bis 9)</b>	<b>-32.135,00</b>	<b>-47.879,00</b>	<b>-54.845,01</b>
		<b>Ordentliche Aufwendungen</b>			
11	62, 63, 640-643, 647-649, 65	Personalaufwendungen	77.200,00	96.700,00	74.839,49
12	644-646	Versorgungsaufwendungen	4.400,00	5.800,00	4.069,84
13	60, 61, 67-69	Aufwendungen für Sach- und Dienstleistungen	8.030,00	7.580,00	5.516,82
14	66	Abschreibungen	72.675,00	99.251,00	100.582,10
15	71	Aufwendungen für Zuweisungen und Zuschüsse sowie besondere Finanzaufwendungen			
16	73	Steueraufwendungen einschl. Aufwendungen aus gesetzlichen Umlageverpflichtungen			
17	72	Transferaufwendungen			
18	70, 74, 76	Sonstige ordentliche Aufwendungen			
<b>19</b>		<b>Summe der ordentlichen Aufwendungen (Nr. 11 bis 18)</b>	<b>162.305,00</b>	<b>209.331,00</b>	<b>185.008,25</b>
<b>20</b>		<b>Verwaltungsergebnis (Nr. 10 / Nr. 19)</b>	<b>130.170,00</b>	<b>161.452,00</b>	<b>130.163,24</b>
21	56, 57	Finanzerträge			
22	77	Finanzaufwendungen			
<b>23</b>		<b>Finanzergebnis (Nr. 21 bis Nr. 22)</b>			
<b>24</b>		<b>Ordentliches Ergebnis (Verwaltungsergebnis und Finanzergebnis Nr. 20 und Nr. 23)</b>	<b>130.170,00</b>	<b>161.452,00</b>	<b>130.163,24</b>
25	59	Außerordentliche Erträge			
26	79	Außerordentliche Aufwendungen			
<b>27</b>		<b>Außerordentliches Ergebnis (Nr. 25 / Nr. 26)</b>			
<b>28</b>		<b>Jahresergebnis vor internen Leistungsbeziehungen (ordentliches Ergebnis und außerordentliches Ergebnis Nr. 24 und Nr. 27)</b>	<b>130.170,00</b>	<b>161.452,00</b>	<b>130.163,24</b>
29		Erlöse der internen Leistungsbeziehungen	-76.230,00	-72.600,00	-66.000,00
30		Kosten der internen Leistungsbeziehungen		10.620,00	
<b>31</b>		<b>Ergebnis der internen Leistungsbeziehungen</b>	<b>-76.230,00</b>	<b>-61.980,00</b>	<b>-66.000,00</b>
<b>32</b>		<b>Jahresergebnis nach internen Leistungsbeziehungen</b>	<b>53.940,00</b>	<b>99.472,00</b>	<b>64.163,24</b>

## Produktplan 2025 der Stadt Nidda

Teilergebnishaushalt Produkt 2011 Bauordnungsaufgaben und Ausführung von Planungen					
Stadt Nidda					
Nr.	Konten	Bezeichnung	Haushaltsansatz		Ergebnis des Jahresabschlusses 2023
			2025	2024	
5090000		sonstige Umsatzerlöse			-1.349,18
<b>01</b>	<b>50</b>	<b>Privatrechtliche Leistungsentgelte</b>			<b>-1.349,18</b>
5101000		öffentlich rechtliche Verwaltungsgebühren	-1.250,00	-1.250,00	
5101010		öffentl.rechtl. Verwaltungsgebühren Verw.Kst.Satzung	-5.000,00	-5.000,00	-4.734,52
<b>02</b>	<b>51</b>	<b>Öffentlich-rechtliche Leistungsentgelte</b>	<b>-6.250,00</b>	<b>-6.250,00</b>	<b>-4.734,52</b>
5488100		Kostenerstattungen von Dritten			-52,20
<b>03</b>	<b>548-549</b>	<b>Kostenersatzleistungen und -erstattungen</b>			<b>-52,20</b>
5460100		Erträge Auflös SOPO Invest vom öffentl Bereich	-25.825,00	-41.569,00	-48.395,00
<b>08</b>	<b>546</b>	<b>Ertr.a.Aufl.v.Sonderp.a.Inv.zuw.-zusch.u.-Beitr.</b>	<b>-25.825,00</b>	<b>-41.569,00</b>	<b>-48.395,00</b>
5399000		andere sonstige betriebliche Erträge			-268,75
<b>09</b>	<b>53</b>	<b>Sonstige ordentliche Erträge</b>	<b>-60,00</b>	<b>-60,00</b>	<b>-314,11</b>
<b>10</b>		<b>Summe der ordentlichen Erträge (Pos. 1 - 9)</b>	<b>-32.135,00</b>	<b>-47.879,00</b>	<b>-54.845,01</b>
6201000		Entgelt Beschäftigte (einschl. Zulagen)	52.400,00	67.300,00	48.900,23
6201001		Leistungsentgelt Beschäftigte			695,22
6201030		Entgelt Aushilfen (einschl. Zulagen)		300,00	1.442,88
6301000		Dienst-, Amtsbezüge einschl. tarifl. Zulagen	14.200,00	15.400,00	13.621,86
6401000		AG-Anteil zur Sozialvers. Entgeltbereich	10.600,00	13.700,00	10.179,30
<b>11</b>	<b>62, 63, 640-643, 647-649, 65</b>	<b>Personalaufwendungen</b>	<b>77.200,00</b>	<b>96.700,00</b>	<b>74.839,49</b>
6451000		Auf. an Verso. kassen f tarifl. Beschäftigte	4.400,00	5.800,00	4.069,84
<b>12</b>	<b>644-646</b>	<b>Versorgungsaufwendungen</b>	<b>4.400,00</b>	<b>5.800,00</b>	<b>4.069,84</b>
6010100		Aufw. für Büromat. u. Drucks. d. Verw. u. ähnl. E	300,00	300,00	41,20
6063000		Materialaufw. für Einrichtungen und Ausstattungen	500,00	50,00	678,56
6070000		Aufw. für Berufskleidung, Arbeitsschutzmittel	500,00	500,00	733,52
6089000		übriger sonstiger Materialaufwand	1.000,00		578,11
6771000		Aufw. für Sachverst., Rechtsanwälte u. Gerichtskos	100,00	100,00	
6810000		Aufw. für Zeitungen u Fachliteratur	500,00	500,00	
6820000		Porto und Versandkosten	30,00	30,00	
6832000		Telefonkosten	1.000,00	600,00	977,01
6862000		Aufw. für Gästebewirtung (Repräsentation)	250,00	250,00	
6869000		sonst. Aufwendungen für Repräsentation	250,00	250,00	
6880000		Aufw. Für Fort- und Weiterbildung	3.600,00	5.000,00	2.508,42
<b>13</b>	<b>60, 61, 67-69</b>	<b>Aufwendungen für Sach- und Dienstleistungen</b>	<b>8.030,00</b>	<b>7.580,00</b>	<b>5.516,82</b>
6615000		Abschr. aktivierte Investzuw.,-zuschüsse u. -beitr	12.315,00	37.020,00	40.225,79
6620000		Abschr. Gebäude u. -einr., SachAnlag., InfrStrktV	60.360,00	62.231,00	60.356,31
<b>14</b>	<b>66</b>	<b>Abschreibungen</b>	<b>72.675,00</b>	<b>99.251,00</b>	<b>100.582,10</b>
<b>19</b>		<b>Summe der ordentlichen Aufwendungen (Pos. 11 - 18)</b>	<b>162.305,00</b>	<b>209.331,00</b>	<b>185.008,25</b>
<b>20</b>		<b>Verwaltungsergebnis (Pos. 10 J. Ps. 19)</b>	<b>130.170,00</b>	<b>161.452,00</b>	<b>130.163,24</b>
<b>24</b>		<b>Ordentliches Ergebnis (Pos. 20 + Pos. 23)</b>	<b>130.170,00</b>	<b>161.452,00</b>	<b>130.163,24</b>
<b>28</b>		<b>Jahresergebnis vor intern.Leistungsbez.</b>	<b>130.170,00</b>	<b>161.452,00</b>	<b>130.163,24</b>
291		Erträge Bauhof aus ILV	-76.230,00	-72.600,00	-66.000,00
<b>29</b>		<b>Erträge der internen Leistungsbeziehungen</b>	<b>-76.230,00</b>	<b>-72.600,00</b>	<b>-66.000,00</b>
301		Aufwendungen Bauhof aus ILV		10.620,00	
<b>30</b>		<b>Aufwendungen der internen Leistungsbeziehungen</b>		<b>10.620,00</b>	
<b>31</b>		<b>Jahresergebnis nach internen Leistungsbeziehungen</b>	<b>53.940,00</b>	<b>99.472,00</b>	<b>64.163,24</b>
<b>59</b>		<b>Jahresergebnis nach Verwendung</b>	<b>53.940,00</b>	<b>99.472,00</b>	<b>64.163,24</b>

## Produktplan 2025 der Stadt Nidda

Teilfinanzhaushalt Produkt 2011 Bauordnungsaufgaben und Ausführung von Planungen							
Stadt Nidda							
		Haushaltsansatz			Investitions- und Investitionsförderungsmaßnahmen		
Nr.	Bezeichnung	2025	Verpflichtungs-ermächtigungen	2024	Ergebnis des Jahresabschlusses 2023	Gesamtauszahlungsbedarf	davon bisher bereitgestellt
	<b>Einzahlungen aus Investitionstätigkeit</b>						
20	+ Einz. aus Investitionszuweis. und -zuschüssen sowie aus Investitionsbeiträgen						
21	+ Einz. aus Abgängen von Vermögensgegenständen des Sachanlagevermögens und des immateriellen Anlagevermögens						
22	+ Einz. aus Abgängen von Vermögensgegenständen des Finanzanlagevermögens						
	<b>Einzahlungen aus Finanzierungstätigkeit</b>						
31	+ Einz. aus der Aufnahme v. Krediten und wirtschaftlich vergleichbaren Vorgängen für Investitionen						
	<b>Summe</b>						
	<b>Auszahlungen aus Investitionstätigkeit</b>						
24	- Ausz. für den Erwerb von Grundstücken und Gebäuden						
25	- Ausz. für Baumaßnahmen					-350.000	-350.000
26	- Ausz. für Investitionen in das sonstige Sachanlagevermögen und immaterielle Anlagevermögen davon: Ausz. aus gewährten Investitionszuweisungen und -zuschüssen						
27	- Ausz. für Investitionen in das Finanzanlagevermögen						
	<b>Auszahlungen aus Finanzierungstätigkeit</b>						
32	- Ausz. für die Tilgung von Krediten und wirtschaftlich vergleichbaren Vorgängen für Investitionen						
	<b>Summe</b>					-350.000	-350.000
	<b>Saldo (Einzahlungen / . Auszahlungen)</b>					-350.000	-350.000

## Produktplan 2025 der Stadt Nidda

<b>Produktbeschreibung</b> <b>Produkt 2031 Flächen- und grundstücksbezogene Daten und Grundlagen</b> Stadt Nidda	
<b>Verantwortliche Organisationseinheit</b> Fachbereich Technisches Rathaus	<b>Verantwortliche Person(en)</b> Lena Roßmann Marcel Walther (Vertretung)
<b>Pflichtaufgaben</b>	Ja
<b>Rechtsbindungsgrad</b>	Kann
<b>Kurzbeschreibung</b>	Verwaltung von Liegenschaftsdaten, Führung und Bereitstellung von Grundlagendaten, Kartografie, Straßenbenennungen, Hausnummerierungen, Ermittlung grundstücksbezogener Schlüsselzahlen für die Berechnung und Veranlagung von Beiträgen, Gebühren u.ä.
<b>gesetzl. Grundlage</b>	Bau- und Planungsrecht, Aufträge bzw. Vorgaben der städtischen Gremien.
<b>Zielgruppe</b>	Fachdienste, andere Behörden
<b>Allgemeine Ziele</b>	Grundstückseigentümer, Bauwillige, andere Behörden, weitere Fachdienste der Verwaltung.
<b>Zugeordnete Kostenträger</b>	20311 Flächen- und grundstücksbezogene Daten und Grundlagen und Geoinformation
<b>Haushaltsvermerke</b>	<p>Die Aufwendungen und Auszahlungen des Produktes bilden gem. § 4 GemHVO eine Bewirtschaftungseinheit (Budget).</p> <p>Die in § 20 Abs. 1 GemHVO geregelte gegenseitige Deckungsfähigkeit gilt nicht für Personal- und Versorgungsaufwendungen sowie für bilanzielle Abschreibungen und sämtliche Unerhaltungsaufwendungen.</p> <p>Die Personal- und Versorgungsaufwendungen sind gem. § 20 Abs. 2 GemHVO-Doppik über alle Teilhaushalte hinweg untereinander und gegenseitig deckungsfähig.</p>



## Produktplan 2025 der Stadt Nidda

Teilergebnishaushalt Produkt 2031 Flächen- und grundstücksbezogene Daten und Grundlagen					
Stadt Nidda					
Nr.	Konten	Bezeichnung	Haushaltsansatz		Ergebnis des Jahresabschlusses 2023
			2025	2024	
		<b>Ordentliche Erträge</b>			
01	50	Privatrechtliche Leistungsentgelte			
02	51	Öffentlich-rechtliche Leistungsentgelte			
03	548-549	Kostensatzleistungen und -erstattungen			
04	52	Bestandsveränderungen und aktivierte Eigenleistungen			
05	55	Steuern und steuerähnliche Erträge einschl. Erträge aus gesetzlichen Umlagen			
06	547	Erträge aus Transferleistungen			
07	540-543	Erträge aus Zuweisungen und Zuschüssen für lfd. Zwecke und allgemeine Umlagen			
08	546	Erträge aus der Auflösung von Sonderposten aus Investitionszuweisungen, -zuschüssen und Investitionsbeiträgen			
09	53	Sonstige ordentliche Erträge			
<b>10</b>		<b>Summe der ordentlichen Erträge (Nr. 1 bis 9)</b>			
		<b>Ordentliche Aufwendungen</b>			
11	62, 63, 640-643, 647-649, 65	Personalaufwendungen	8.900,00	8.300,00	7.779,70
12	644-646	Versorgungsaufwendungen	600,00	600,00	514,20
13	60, 61, 67-69	Aufwendungen für Sach- und Dienstleistungen	17.600,00	17.600,00	10.429,46
14	66	Abschreibungen			
15	71	Aufwendungen für Zuweisungen und Zuschüsse sowie besondere Finanzaufwendungen			
16	73	Steueraufwendungen einschl. Aufwendungen aus gesetzlichen Umlageverpflichtungen			
17	72	Transferaufwendungen			
18	70, 74, 76	Sonstige ordentliche Aufwendungen			
<b>19</b>		<b>Summe der ordentlichen Aufwendungen (Nr. 11 bis 18)</b>	<b>27.100,00</b>	<b>26.500,00</b>	<b>18.723,36</b>
<b>20</b>		<b>Verwaltungsergebnis (Nr. 10 / Nr. 19)</b>	<b>27.100,00</b>	<b>26.500,00</b>	<b>18.723,36</b>
21	56, 57	Finanzerträge			
22	77	Finanzaufwendungen			
<b>23</b>		<b>Finanzergebnis (Nr. 21 bis Nr. 22)</b>			
<b>24</b>		<b>Ordentliches Ergebnis (Verwaltungsergebnis und Finanzergebnis Nr. 20 und Nr. 23)</b>	<b>27.100,00</b>	<b>26.500,00</b>	<b>18.723,36</b>
25	59	Außerordentliche Erträge			
26	79	Außerordentliche Aufwendungen			
<b>27</b>		<b>Außerordentliches Ergebnis (Nr. 25 / Nr. 26)</b>			
<b>28</b>		<b>Jahresergebnis vor internen Leistungsbeziehungen (ordentliches Ergebnis und außerordentliches Ergebnis Nr. 24 und Nr. 27)</b>	<b>27.100,00</b>	<b>26.500,00</b>	<b>18.723,36</b>
29		Erlöse der internen Leistungsbeziehungen			
30		Kosten der internen Leistungsbeziehungen			
<b>31</b>		<b>Ergebnis der internen Leistungsbeziehungen</b>			
<b>32</b>		<b>Jahresergebnis nach internen Leistungsbeziehungen</b>	<b>27.100,00</b>	<b>26.500,00</b>	<b>18.723,36</b>

## Produktplan 2025 der Stadt Nidda

Teilergebnishaushalt Produkt 2031 Flächen- und grundstücksbezogene Daten und Grundlagen					
Stadt Nidda					
Nr.	Konten	Bezeichnung	Haushaltsansatz		Ergebnis des Jahresabschlusses 2023
			2025	2024	
6201000		Entgelt Beschäftigte (einschl. Zulagen)	7.400,00	6.900,00	6.386,92
6201001		Leistungsentgelt Beschäftigte			91,65
6401000		AG-Anteil zur Sozialvers. Entgeltbereich	1.500,00	1.400,00	1.301,13
<b>11</b>	<b>62, 63, 640-643, 647-649, 65</b>	<b>Personalaufwendungen</b>	<b>8.900,00</b>	<b>8.300,00</b>	<b>7.779,70</b>
6451000		Auf. an Verso. kassen f tarifl. Beschäftigte	600,00	600,00	514,20
<b>12</b>	<b>644-646</b>	<b>Versorgungsaufwendungen</b>	<b>600,00</b>	<b>600,00</b>	<b>514,20</b>
6166100		Wartungskosten EDV	17.600,00	17.600,00	10.429,46
<b>13</b>	<b>60, 61, 67-69</b>	<b>Aufwendungen für Sach- und Dienstleistungen</b>	<b>17.600,00</b>	<b>17.600,00</b>	<b>10.429,46</b>
<b>19</b>		<b>Summe der ordentlichen Aufwendungen (Pos. 11 - 18)</b>	<b>27.100,00</b>	<b>26.500,00</b>	<b>18.723,36</b>
<b>20</b>		<b>Verwaltungsergebnis (Pos. 10 / . Ps. 19)</b>	<b>27.100,00</b>	<b>26.500,00</b>	<b>18.723,36</b>
<b>24</b>		<b>Ordentliches Ergebnis (Pos. 20 + Pos. 23)</b>	<b>27.100,00</b>	<b>26.500,00</b>	<b>18.723,36</b>
<b>28</b>		<b>Jahresergebnis vor intern.Leistungsbez.</b>	<b>27.100,00</b>	<b>26.500,00</b>	<b>18.723,36</b>
<b>31</b>		<b>Jahresergebnis nach internen Leistungsbeziehungen</b>	<b>27.100,00</b>	<b>26.500,00</b>	<b>18.723,36</b>
<b>59</b>		<b>Jahresergebnis nach Verwendung</b>	<b>27.100,00</b>	<b>26.500,00</b>	<b>18.723,36</b>

## Produktplan 2025 der Stadt Nidda

Teilfinanzhaushalt Produkt 2031 Flächen- und grundstücksbezogene Daten und Grundlagen							
Stadt Nidda							
		Haushaltsansatz			Investitions- und Investitionsförderungsmaßnahmen		
Nr.	Bezeichnung	2025	Verpflichtungs-ermächtigungen	2024	Ergebnis des Jahresabschlusses 2023	Gesamtauszahlungsbedarf	davon bisher bereitgestellt
	<b>Einzahlungen aus Investitionstätigkeit</b>						
20	+ Einz. aus Investitionszuweis. und -zuschüssen sowie aus Investitionsbeiträgen						
21	+ Einz. aus Abgängen von Vermögensgegenständen des Sachanlagevermögens und des immateriellen Anlagevermögens						
22	+ Einz. aus Abgängen von Vermögensgegenständen des Finanzanlagevermögens						
	<b>Einzahlungen aus Finanzierungstätigkeit</b>						
31	+ Einz. aus der Aufnahme v. Krediten und wirtschaftlich vergleichbaren Vorgängen für Investitionen						
	<b>Summe</b>						
	<b>Auszahlungen aus Investitionstätigkeit</b>						
24	- Ausz. für den Erwerb von Grundstücken und Gebäuden						
25	- Ausz. für Baumaßnahmen						
26	- Ausz. für Investitionen in das sonstige Sachanlagevermögen und immaterielle Anlagevermögen davon: Ausz. aus gewährten Investitionszuweisungen und -zuschüssen						
27	- Ausz. für Investitionen in das Finanzanlagevermögen						
	<b>Auszahlungen aus Finanzierungstätigkeit</b>						
32	- Ausz. für die Tilgung von Krediten und wirtschaftlich vergleichbaren Vorgängen für Investitionen						
	<b>Summe</b>						
	<b>Saldo (Einzahlungen / . Auszahlungen)</b>						

## Produktplan 2025 der Stadt Nidda

<b>Produktbeschreibung</b> <b>Produkt 2111 Konzessionsabgaben</b>  Stadt Nidda	
<b>Verantwortliche Organisationseinheit</b> Fachbereich Finanzen	<b>Verantwortliche Person(en)</b> Pascal Löffler Lars Schmidt (Vertretung)
<b>Pflichtaufgaben</b>	Ja
<b>Rechtsbindungsgrad</b>	Soll
<b>Kurzbeschreibung</b>	Konzessionsabgaben sind Entgelte für die Einräumung des Rechts zur Benutzung öffentlicher Verkehrswege für die Verlegung und den Betrieb von Leitungen, die der unmittelbaren Versorgung von Letztverbrauchern im Stadtgebiet mit Strom, Wasser und Gas dienen. Nach der Konzessionsabgabenverordnung wird die Konzessionsabgabe centbezogen je kWh bezogenen Stroms gezahlt.
<b>gesetzl. Grundlage</b>	Energiewirtschaftsgesetz, Konzessionsabgabenverordnung, Konzessionsverträge.
<b>Zielgruppe</b>	Energieversorgungsunternehmen.
<b>Allgemeine Ziele</b>	Gewährleistung der wirtschaftlichen Leistungsfähigkeit der Kommune und Wahrung der Rechte der Stadt Nidda
<b>Zugeordnete Kostenträger</b>	21111 Konzessionsabgaben
<b>Haushaltsvermerke</b>	Die Aufwendungen und Auszahlungen des Produktes bilden gem. § 4 GemHVO eine Bewirtschaftungseinheit (Budget).  Die in § 20 Abs. 1 GemHVO geregelte gegenseitige Deckungsfähigkeit gilt nicht für Personal- und Versorgungsaufwendungen sowie für bilanzielle Abschreibungen und sämtliche Unerhaltungsaufwendungen.  Die Personal- und Versorgungsaufwendungen sind gem. § 20 Abs. 2 GemHVO-Doppik über alle Teilhaushalte hinweg untereinander und gegenseitig deckungsfähig.

## Produktplan 2025 der Stadt Nidda

Teilergebnishaushalt Produkt 2111 Konzessionsabgaben					
Stadt Nidda					
Nr.	Konten	Bezeichnung	Haushaltsansatz		Ergebnis des Jahresabschlusses 2023
			2025	2024	
		<b>Ordentliche Erträge</b>			
01	50	Privatrechtliche Leistungsentgelte			
02	51	Öffentlich-rechtliche Leistungsentgelte			
03	548-549	Kostensatzleistungen und -erstattungen			
04	52	Bestandsveränderungen und aktivierte Eigenleistungen			
05	55	Steuern und steuerähnliche Erträge einschl. Erträge aus gesetzlichen Umlagen			
06	547	Erträge aus Transferleistungen			
07	540-543	Erträge aus Zuweisungen und Zuschüssen für lfd. Zwecke und allgemeine Umlagen			
08	546	Erträge aus der Auflösung von Sonderposten aus Investitionszuweisungen, -zuschüssen und Investitionsbeiträgen			
09	53	Sonstige ordentliche Erträge	-490.000,00	-490.000,00	-179.366,23
<b>10</b>		<b>Summe der ordentlichen Erträge (Nr. 1 bis 9)</b>	<b>-490.000,00</b>	<b>-490.000,00</b>	<b>-179.366,23</b>
		<b>Ordentliche Aufwendungen</b>			
11	62, 63, 640-643, 647-649, 65	Personalaufwendungen			
12	644-646	Versorgungsaufwendungen			
13	60, 61, 67-69	Aufwendungen für Sach- und Dienstleistungen			
14	66	Abschreibungen			
15	71	Aufwendungen für Zuweisungen und Zuschüsse sowie besondere Finanzaufwendungen			
16	73	Steueraufwendungen einschl. Aufwendungen aus gesetzlichen Umlageverpflichtungen			
17	72	Transferaufwendungen			
18	70, 74, 76	Sonstige ordentliche Aufwendungen			
<b>19</b>		<b>Summe der ordentlichen Aufwendungen (Nr. 11 bis 18)</b>			
<b>20</b>		<b>Verwaltungsergebnis (Nr. 10 / Nr. 19)</b>	<b>-490.000,00</b>	<b>-490.000,00</b>	<b>-179.366,23</b>
21	56, 57	Finanzerträge			
22	77	Finanzaufwendungen			
<b>23</b>		<b>Finanzergebnis (Nr. 21 bis Nr. 22)</b>			
<b>24</b>		<b>Ordentliches Ergebnis (Verwaltungsergebnis und Finanzergebnis Nr. 20 und Nr. 23)</b>	<b>-490.000,00</b>	<b>-490.000,00</b>	<b>-179.366,23</b>
25	59	Außerordentliche Erträge			
26	79	Außerordentliche Aufwendungen			
<b>27</b>		<b>Außerordentliches Ergebnis (Nr. 25 / Nr. 26)</b>			
<b>28</b>		<b>Jahresergebnis vor internen Leistungsbeziehungen (ordentliches Ergebnis und außerordentliches Ergebnis Nr. 24 und Nr. 27)</b>	<b>-490.000,00</b>	<b>-490.000,00</b>	<b>-179.366,23</b>
29		Erlöse der internen Leistungsbeziehungen			
30		Kosten der internen Leistungsbeziehungen			
<b>31</b>		<b>Ergebnis der internen Leistungsbeziehungen</b>			
<b>32</b>		<b>Jahresergebnis nach internen Leistungsbeziehungen</b>	<b>-490.000,00</b>	<b>-490.000,00</b>	<b>-179.366,23</b>

## Produktplan 2025 der Stadt Nidda

Teilergebnishaushalt Produkt 2111 Konzessionsabgaben					
Stadt Nidda					
Nr.	Konten	Bezeichnung	Haushaltsansatz		Ergebnis des Jahresabschlusses 2023
			2025	2024	
5309100		Konzessionsabgaben	-490.000,00	-490.000,00	-179.366,23
<b>09</b>	<b>53</b>	<b>Sonstige ordentliche Erträge</b>	<b>-490.000,00</b>	<b>-490.000,00</b>	<b>-179.366,23</b>
<b>10</b>		<b>Summe der ordentlichen Erträge (Pos. 1 - 9)</b>	<b>-490.000,00</b>	<b>-490.000,00</b>	<b>-179.366,23</b>
<b>20</b>		<b>Verwaltungsergebnis (Pos. 10 / Ps. 19)</b>	<b>-490.000,00</b>	<b>-490.000,00</b>	<b>-179.366,23</b>
<b>24</b>		<b>Ordentliches Ergebnis (Pos. 20 + Pos. 23)</b>	<b>-490.000,00</b>	<b>-490.000,00</b>	<b>-179.366,23</b>
<b>28</b>		<b>Jahresergebnis vor intern.Leistungsbez.</b>	<b>-490.000,00</b>	<b>-490.000,00</b>	<b>-179.366,23</b>
<b>31</b>		<b>Jahresergebnis nach internen Leistungsbeziehungen</b>	<b>-490.000,00</b>	<b>-490.000,00</b>	<b>-179.366,23</b>
<b>59</b>		<b>Jahresergebnis nach Verwendung</b>	<b>-490.000,00</b>	<b>-490.000,00</b>	<b>-179.366,23</b>

## Produktplan 2025 der Stadt Nidda

Teilfinanzhaushalt Produkt 2111 Konzessionsabgaben							
Stadt Nidda							
		Haushaltsansatz			Investitions- und Investitionsförderungsmaßnahmen		
Nr.	Bezeichnung	2025	Verpflichtungs-ermächtigungen	2024	Ergebnis des Jahresabschlusses 2023	Gesamtauszahlungsbedarf	davon bisher bereitgestellt
	<b>Einzahlungen aus Investitionstätigkeit</b>						
20	+ Einz. aus Investitionszuweis. und -zuschüssen sowie aus Investitionsbeiträgen						
21	+ Einz. aus Abgängen von Vermögensgegenständen des Sachanlagevermögens und des immateriellen Anlagevermögens						
22	+ Einz. aus Abgängen von Vermögensgegenständen des Finanzanlagevermögens						
	<b>Einzahlungen aus Finanzierungstätigkeit</b>						
31	+ Einz. aus der Aufnahme v. Krediten und wirtschaftlich vergleichbaren Vorgängen für Investitionen						
	<b>Summe</b>						
	<b>Auszahlungen aus Investitionstätigkeit</b>						
24	- Ausz. für den Erwerb von Grundstücken und Gebäuden						
25	- Ausz. für Baumaßnahmen						
26	- Ausz. für Investitionen in das sonstige Sachanlagevermögen und immaterielle Anlagevermögen davon: Ausz. aus gewährten Investitionszuweisungen und -zuschüssen						
27	- Ausz. für Investitionen in das Finanzanlagevermögen						
	<b>Auszahlungen aus Finanzierungstätigkeit</b>						
32	- Ausz. für die Tilgung von Krediten und wirtschaftlich vergleichbaren Vorgängen für Investitionen						
	<b>Summe</b>						
	<b>Saldo (Einzahlungen / . Auszahlungen)</b>						

## Produktplan 2025 der Stadt Nidda

<b>Produktbeschreibung</b> <b>Produkt 2121 Beseitigung und Verwertung von Abfällen</b> Stadt Nidda									
<b>Verantwortliche Organisationseinheit</b> Fachbereich Finanzen	<b>Verantwortliche Person(en)</b> Pascal Löffler Lars Schmidt (Vertretung)								
<b>Pflichtaufgaben</b>	Ja								
<b>Rechtsbindungsgrad</b>	Muss								
<b>Kurzbeschreibung</b>	Unterstützung des Wetteraukreises bei der Abfallbeseitigung gemäß dem geschlossenen öffentlichrechtlichen Vertrag, Verteilung des Abfallkalenders für die Stadt Nidda, Beratung und Informationsbezüglich Abfallvermeidung und Abfallverwertung, Beseitigung und Verwertung von Abfällen, Entsorgung von illegalen Abfallablagerungen. Planung und Durchführung von Sonderabföhren. Koordination von Entsorgungsunternehmen.								
<b>gesetzl. Grundlage</b>	Abfallsatzung der Stadt Nidda, Abfallgebührensatzung und Abfallsatzung des Wetteraukreises, AbfG.								
<b>Zielgruppe</b>	Abfallwirtschaft des Wetteraukreises, Bürgerinnen und Bürger, Grundstückseigentümer, Umweltbeauftragter der Stadt Nidda.								
<b>Allgemeine Ziele</b>	Sicherstellung einer ordnungsgemäßen Entsorgung von Abfällen, zielgerichtete Informationen der Bürgerinnen und Bürger zum Thema Abfallentsorgung und Abfallvermeidung.								
<b>Zugeordnete Kostenträger</b>	<table style="width: 100%; border-collapse: collapse;"> <tr> <td style="width: 30%; text-align: center;">21211</td> <td>Abfalleinsammlung</td> </tr> <tr> <td style="text-align: center;">21212</td> <td>Serviceleistungen der Abfallentsorgung durch den Bauhof</td> </tr> <tr> <td style="text-align: center;">21213</td> <td>Beseitigung und Verwertung von Abfällen</td> </tr> <tr> <td style="text-align: center;">21214</td> <td>Arbeiten für den Recyclinghof durch den Bauhof</td> </tr> </table>	21211	Abfalleinsammlung	21212	Serviceleistungen der Abfallentsorgung durch den Bauhof	21213	Beseitigung und Verwertung von Abfällen	21214	Arbeiten für den Recyclinghof durch den Bauhof
21211	Abfalleinsammlung								
21212	Serviceleistungen der Abfallentsorgung durch den Bauhof								
21213	Beseitigung und Verwertung von Abfällen								
21214	Arbeiten für den Recyclinghof durch den Bauhof								
<b>Zugeordnete KST</b>	02090000 Abfallbeseitigung Allgemein 02100000 Recyclinghof Allgemein								
<b>Haushaltsvermerke</b>	<p>Die Aufwendungen und Auszahlungen des Produktes bilden gem. § 4 GemHVO eine Bewirtschaftungseinheit (Budget).</p> <p>Die in § 20 Abs. 1 GemHVO geregelte gegenseitige Deckungsfähigkeit gilt nicht für Personal- und Versorgungsaufwendungen sowie für bilanzielle Abschreibungen und sämtliche Unerhaltungsaufwendungen.</p> <p>Die Personal- und Versorgungsaufwendungen sind gem. § 20 Abs. 2 GemHVO-Doppik über alle Teilhaushalte hinweg untereinander und gegenseitig deckungsfähig.</p>								



## Produktplan 2025 der Stadt Nidda

Teilergebnishaushalt Produkt 2121 Beseitigung und Verwertung von Abfällen					
Stadt Nidda					
Nr.	Konten	Bezeichnung	Haushaltsansatz		Ergebnis des Jahresabschlusses 2023
			2025	2024	
		<b>Ordentliche Erträge</b>			
01	50	Privatrechtliche Leistungsentgelte			
02	51	Öffentlich-rechtliche Leistungsentgelte	-1.008.180,00	-776.000,00	-764.955,93
03	548-549	Kostensatzleistungen und -erstattungen	-36.000,00	-36.000,00	-35.199,49
04	52	Bestandsveränderungen und aktivierte Eigenleistungen			
05	55	Steuern und steuerähnliche Erträge einschl. Erträge aus gesetzlichen Umlagen			
06	547	Erträge aus Transferleistungen			
07	540-543	Erträge aus Zuweisungen und Zuschüssen für lfd. Zwecke und allgemeine Umlagen	-27.500,00	-26.500,00	-27.011,00
08	546	Erträge aus der Auflösung von Sonderposten aus Investitionszuweisungen, -zuschüssen und Investitionsbeiträgen	-100.000,00	-334.471,00	-215.000,00
09	53	Sonstige ordentliche Erträge	-23.360,00	-23.360,00	-23.591,98
<b>10</b>		<b>Summe der ordentlichen Erträge (Nr. 1 bis 9)</b>	<b>-1.195.040,00</b>	<b>-1.196.331,00</b>	<b>-1.065.758,40</b>
		<b>Ordentliche Aufwendungen</b>			
11	62, 63, 640-643, 647-649, 65	Personalaufwendungen	70.700,00	71.800,00	62.469,12
12	644-646	Versorgungsaufwendungen	3.300,00	3.600,00	2.796,60
13	60, 61, 67-69	Aufwendungen für Sach- und Dienstleistungen	925.305,00	925.210,00	858.148,75
14	66	Abschreibungen	12.350,00	12.305,00	12.337,95
15	71	Aufwendungen für Zuweisungen und Zuschüsse sowie besondere Finanzaufwendungen			
16	73	Steueraufwendungen einschl. Aufwendungen aus gesetzlichen Umlageverpflichtungen			
17	72	Transferaufwendungen			
18	70, 74, 76	Sonstige ordentliche Aufwendungen			
<b>19</b>		<b>Summe der ordentlichen Aufwendungen (Nr. 11 bis 18)</b>	<b>1.011.655,00</b>	<b>1.012.915,00</b>	<b>935.752,42</b>
<b>20</b>		<b>Verwaltungsergebnis (Nr. 10 / Nr. 19)</b>	<b>-183.385,00</b>	<b>-183.416,00</b>	<b>-130.005,98</b>
21	56, 57	Finanzerträge			
22	77	Finanzaufwendungen			
<b>23</b>		<b>Finanzergebnis (Nr. 21 bis Nr. 22)</b>			
<b>24</b>		<b>Ordentliches Ergebnis (Verwaltungsergebnis und Finanzergebnis Nr. 20 und Nr. 23)</b>	<b>-183.385,00</b>	<b>-183.416,00</b>	<b>-130.005,98</b>
25	59	Außerordentliche Erträge			
26	79	Außerordentliche Aufwendungen			
<b>27</b>		<b>Außerordentliches Ergebnis (Nr. 25 / Nr. 26)</b>			
<b>28</b>		<b>Jahresergebnis vor internen Leistungsbeziehungen (ordentliches Ergebnis und außerordentliches Ergebnis Nr. 24 und Nr. 27)</b>	<b>-183.385,00</b>	<b>-183.416,00</b>	<b>-130.005,98</b>
29		Erlöse der internen Leistungsbeziehungen			
30		Kosten der internen Leistungsbeziehungen	268.490,00	269.220,00	254.920,00
<b>31</b>		<b>Ergebnis der internen Leistungsbeziehungen</b>	<b>268.490,00</b>	<b>269.220,00</b>	<b>254.920,00</b>
<b>32</b>		<b>Jahresergebnis nach internen Leistungsbeziehungen</b>	<b>85.105,00</b>	<b>85.804,00</b>	<b>124.914,02</b>

## Produktplan 2025 der Stadt Nidda

Teilergebnishaushalt Produkt 2121 Beseitigung und Verwertung von Abfällen					
Stadt Nidda					
Nr.	Konten	Bezeichnung	Haushaltsansatz		Ergebnis des Jahresabschlusses 2023
			2025	2024	
5130000		Benutzungsgebühren Abfallbeseitigung Restmüll	-892.180,00	-660.000,00	-652.007,34
5131000		Benutzungsgebühren Sperrmüllgebühren	-16.000,00	-16.000,00	-13.327,25
5132000		Benutzungsgebühren Recyclinghof	-100.000,00	-100.000,00	-99.621,34
<b>02</b>	<b>51</b>	<b>Öffentlich-rechtliche Leistungsentgelte</b>	<b>-1.008.180,00</b>	<b>-776.000,00</b>	<b>-764.955,93</b>
5482000		Kostenerstattungen von Gemeinden/GV/Landkreis	-15.500,00	-15.500,00	-13.847,22
5488100		Kostenerstattungen von Dritten	-20.500,00	-20.500,00	-21.352,27
<b>03</b>	<b>548-549</b>	<b>Kostenersatzleistungen und -erstattungen</b>	<b>-36.000,00</b>	<b>-36.000,00</b>	<b>-35.199,49</b>
5423000		Zuweisungen f lfd Zwecke von Zweckverbänden	-27.500,00	-26.500,00	-27.011,00
<b>07</b>	<b>540-543</b>	<b>Ertr.a.Zuweisgn.u.Zusch.f.lfd.Zwecke u.alg.Uml.</b>	<b>-27.500,00</b>	<b>-26.500,00</b>	<b>-27.011,00</b>
5463000		Erträge Auflösung von SOPO für den Gebührenaussgl.	-100.000,00	-334.471,00	-215.000,00
<b>08</b>	<b>546</b>	<b>Ertr.a.Aufl.v.Sonderp.a.Inv.zuw.-zusch.u.-Beitr.</b>	<b>-100.000,00</b>	<b>-334.471,00</b>	<b>-215.000,00</b>
5399000		andere sonstige betriebliche Erträge	-23.300,00	-23.300,00	-23.535,34
<b>09</b>	<b>53</b>	<b>Sonstige ordentliche Erträge</b>	<b>-23.360,00</b>	<b>-23.360,00</b>	<b>-23.591,98</b>
<b>10</b>		<b>Summe der ordentlichen Erträge (Pos. 1 - 9)</b>	<b>-1.195.040,00</b>	<b>-1.196.331,00</b>	<b>-1.065.758,40</b>
6201000		Entgelt Beschäftigte (einschl. Zulagen)	41.500,00	43.700,00	36.701,55
6201001		Leistungsentgelt Beschäftigte			553,89
6301000		Dienst-, Amtsbezüge einschl. tarifl. Zulagen	20.200,00	18.500,00	17.679,87
6401000		AG-Anteil zur Sozialvers. Entgeltbereich	9.000,00	9.600,00	7.533,81
<b>11</b>	<b>62, 63, 640-643, 647-649, 65</b>	<b>Personalaufwendungen</b>	<b>70.700,00</b>	<b>71.800,00</b>	<b>62.469,12</b>
6451000		Auf. an Verso. kassen f tarifl. Beschäftigte	3.300,00	3.600,00	2.796,60
<b>12</b>	<b>644-646</b>	<b>Versorgungsaufwendungen</b>	<b>3.300,00</b>	<b>3.600,00</b>	<b>2.796,60</b>
6010100		Aufw. für Büromat. u. Drucks. d. Verw. u. ähnl. E	4.000,00	3.200,00	2.916,33
6061000		Materialaufw. für Gebäude u. Außenanlagen	1.500,00	1.500,00	587,49
6063000		Materialaufw. für Einrichtungen und Ausstattungen	1.500,00	1.000,00	764,04
6071000		Aufw. für Handelswaren	2.100,00	2.100,00	1.982,46
6089000		übriger sonstiger Materialaufwand	100,00	100,00	
6101000		Fremdleist. für Erzeugnisse u. and. Umsatzleist.			123,09
6161000		Instandh. Gebäude, Außenanl. (Bauunterhaltung)	500,00	500,00	
6163000		Instandh. von Einrichtungen und Ausstattungen	700,00	700,00	3.529,54
6166000		Wartungskosten	15,00	10,00	13,51
6171000		Aufwendungen für Fremdentorgung	400.100,00	400.000,00	377.552,28
6171100		Aufwendungen für Restmüllentsorgung	400.000,00	400.000,00	367.253,81
6171130		Aufwendungen für Sperrmüllbeseitigung	26.000,00	26.000,00	19.230,70
6171140		Aufwendungen für Entsorgung an AWB, Recyclinghof	60.000,00	60.050,00	58.085,90
6171160		Aufwendungen für Material- u. Bauschuttentsorgung	25.000,00	25.000,00	20.105,17
6173000		Fremdreinigung	2.000,00	1.900,00	1.883,76
6179000		And. sonstige Aufwendungen für bezogene Leistungen	650,00	650,00	581,64
6790000		sonstige Aufw. f. d. Inanspruchn. v. Diensten			465,50
6820000		Porto und Versandkosten		1.600,00	
6832000		Telefonkosten	1.000,00	750,00	638,27
6840000		amtliche Bekanntmachungen			2.302,65
6900100		Beiträge f. Gebäudebezogene Versicherungen	140,00	140,00	132,61
6993000		übrige sonstige betriebliche Aufwendungen		10,00	
<b>13</b>	<b>60, 61, 67-69</b>	<b>Aufwendungen für Sach- und Dienstleistungen</b>	<b>925.305,00</b>	<b>925.210,00</b>	<b>858.148,75</b>
6620000		Abschr. Gebäude u. -einr., SachAnlag., InfrStrktV	12.075,00	12.031,00	12.063,48
6642000		Abschr. auf Betriebsausstattung	275,00	274,00	274,47

## Produktplan 2025 der Stadt Nidda

**Teilergebnishaushalt  
Produkt 2121 Beseitigung und Verwertung von Abfällen**

Stadt Nidda

Nr.	Konten	Bezeichnung	Haushaltsansatz		Ergebnis des Jahresabschlusses 2023
			2025	2024	
14	66	<b>Abschreibungen</b>	<b>12.350,00</b>	<b>12.305,00</b>	<b>12.337,95</b>
19		<b>Summe der ordentlichen Aufwendungen (Pos. 11 - 18)</b>	<b>1.011.655,00</b>	<b>1.012.915,00</b>	<b>935.752,42</b>
20		<b>Verwaltungsergebnis (Pos. 10 / . Ps. 19)</b>	<b>-183.385,00</b>	<b>-183.416,00</b>	<b>-130.005,98</b>
24		<b>Ordentliches Ergebnis (Pos. 20 + Pos. 23)</b>	<b>-183.385,00</b>	<b>-183.416,00</b>	<b>-130.005,98</b>
28		<b>Jahresergebnis vor intern.Leistungsbez.</b>	<b>-183.385,00</b>	<b>-183.416,00</b>	<b>-130.005,98</b>
301		Aufwendungen Bauhof aus ILV	268.490,00	269.220,00	254.920,00
30		<b>Aufwendungen der internen Leistungsbeziehungen</b>	<b>268.490,00</b>	<b>269.220,00</b>	<b>254.920,00</b>
31		<b>Jahresergebnis nach internen Leistungsbeziehungen</b>	<b>85.105,00</b>	<b>85.804,00</b>	<b>124.914,02</b>
59		<b>Jahresergebnis nach Verwendung</b>	<b>85.105,00</b>	<b>85.804,00</b>	<b>124.914,02</b>

## Produktplan 2025 der Stadt Nidda

Teilfinanzhaushalt Produkt 2121 Beseitigung und Verwertung von Abfällen							
Stadt Nidda							
		Haushaltsansatz			Investitions- und Investitionsförderungsmaßnahmen		
Nr.	Bezeichnung	2025	Verpflichtungs-ermächtigungen	2024	Ergebnis des Jahresabschlusses 2023	Gesamtauszahlungsbedarf	davon bisher bereitgestellt
	<b>Einzahlungen aus Investitionstätigkeit</b>						
20	+ Einz. aus Investitionszuweis. und -zuschüssen sowie aus Investitionsbeiträgen						
21	+ Einz. aus Abgängen von Vermögensgegenständen des Sachanlagevermögens und des immateriellen Anlagevermögens						
22	+ Einz. aus Abgängen von Vermögensgegenständen des Finanzanlagevermögens						
	<b>Einzahlungen aus Finanzierungstätigkeit</b>						
31	+ Einz. aus der Aufnahme v. Krediten und wirtschaftlich vergleichbaren Vorgängen für Investitionen						
	<b>Summe</b>						
	<b>Auszahlungen aus Investitionstätigkeit</b>						
24	- Ausz. für den Erwerb von Grundstücken und Gebäuden						
25	- Ausz. für Baumaßnahmen			-80.000	-2.933	-625.000	-625.000
26	- Ausz. für Investitionen in das sonstige Sachanlagevermögen und immaterielle Anlagevermögen davon: Ausz. aus gewährten Investitionszuweisungen und -zuschüssen						
27	- Ausz. für Investitionen in das Finanzanlagevermögen						
	<b>Auszahlungen aus Finanzierungstätigkeit</b>						
32	- Ausz. für die Tilgung von Krediten und wirtschaftlich vergleichbaren Vorgängen für Investitionen						
	<b>Summe</b>			-80.000	-2.933	-625.000	-625.000
	<b>Saldo (Einzahlungen / . Auszahlungen)</b>			-80.000	-2.933	-625.000	-625.000

**Produktplan 2025 der Stadt Nidda****Investitionen  
Produkt 2121 Beseitigung und Verwertung von Abfällen**

Stadt Nidda

Nr. Bezeichnung	Ansatz 2024	Ansatz 2025	Verpflichtungs- Ermächtigunge n	Finanzplan 2026	Finanzplan 2027	Finanzplan 2028
99131 Waage Recyclinghof	-80.000	0	0	0	0	0
25 Auszahlungen für Baumaßnahmen	-80.000	0	0	0	0	0

## Produktplan 2025 der Stadt Nidda

<b>Produktbeschreibung</b> <b>Produkt 2122 Ver- und Entsorgung Wasser</b> Stadt Nidda		
<b>Verantwortliche Organisationseinheit</b> Fachbereich Technisches Rathaus	<b>Verantwortliche Person(en)</b> Pablo Hildebrandt Marcel Walther (Vertretung)	
<b>Pflichtaufgaben</b>	Ja	
<b>Rechtsbindungsgrad</b>	Muss	
<b>Kurzbeschreibung</b>	Sicherstellung der Versorgung mit Trink- und Löschwasser im Stadtgebiet der Stadt Nidda. Originär veranlasst durch die Stadtwerke Nidda (Wasser) und Entsorgung der Abwasser durch den ZOV Friedberg (Abwasser).	
<b>gesetzl. Grundlage</b>	HGO, Eigenbetriebsgesetz, Eigenbetriebssatzung der Stadtwerke Nidda, Beschlüsse der Betriebskommission und der städtischen Gremien der Stadt Nidda. Trinkwasser- und Rohwasserverordnung; HWG; WHG und weitere Gesetze.	
<b>Zielgruppe</b>	Betriebskommission und Betriebsleiter, Städtische Gremien, Ingenieurbüros und externe Unternehmen, andere Behörden, Fachdienste der Stadt Nidda.	
<b>Allgemeine Ziele</b>	Sicherstellung einer ordnungsgemäßen Wasserversorgung für die Bürgerinnen und Bürger der Stadt Nidda, die der Trinkwasserverordnung entspricht.	
<b>Zugeordnete Kostenträger</b>	21221	Versorgung mit Wasser und Entsorgung Abwasser
	21222	Technischer Service der Wasserversorgung durch den Bauhof
	21223	Technischer Service der Abwasserentsorgung durch den Bauhof
	21224	Reinigung der Sinkkästen durch den Bauhof
<b>Haushaltsvermerke</b>	<p>Die Aufwendungen und Auszahlungen des Produktes bilden gem. § 4 GemHVO eine Bewirtschaftungseinheit (Budget).</p> <p>Die in § 20 Abs. 1 GemHVO geregelte gegenseitige Deckungsfähigkeit gilt nicht für Personal- und Versorgungsaufwendungen sowie für bilanzielle Abschreibungen und sämtliche Unerhaltungsaufwendungen.</p> <p>Die Personal- und Versorgungsaufwendungen sind gem. § 20 Abs. 2 GemHVO-Doppik über alle Teilhaushalte hinweg untereinander und gegenseitig deckungsfähig.</p>	

## Produktplan 2025 der Stadt Nidda

Teilergebnishaushalt Produkt 2122 Ver- und Entsorgung Wasser					
Stadt Nidda					
Nr.	Konten	Bezeichnung	Haushaltsansatz		Ergebnis des Jahresabschlusses 2023
			2025	2024	
		<b>Ordentliche Erträge</b>			
01	50	Privatrechtliche Leistungsentgelte	-3.540,00	-3.540,00	-6.469,86
02	51	Öffentlich-rechtliche Leistungsentgelte	-1.700.000,00	-1.750.000,00	-1.648.861,77
03	548-549	Kostensatzleistungen und -erstattungen	-20.000,00	-20.000,00	-2.552,67
04	52	Bestandsveränderungen und aktivierte Eigenleistungen			
05	55	Steuern und steuerähnliche Erträge einschl. Erträge aus gesetzlichen Umlagen			
06	547	Erträge aus Transferleistungen			
07	540-543	Erträge aus Zuweisungen und Zuschüssen für lfd. Zwecke und allgemeine Umlagen			
08	546	Erträge aus der Auflösung von Sonderposten aus Investitionszuweisungen, -zuschüssen und Investitionsbeiträgen	-413.155,00	-108.989,00	-29.377,17
09	53	Sonstige ordentliche Erträge	-30.000,00	-20.000,00	-43.873,80
<b>10</b>		<b>Summe der ordentlichen Erträge (Nr. 1 bis 9)</b>	<b>-2.166.695,00</b>	<b>-1.902.529,00</b>	<b>-1.731.135,27</b>
		<b>Ordentliche Aufwendungen</b>			
11	62, 63, 640-643, 647-649, 65	Personalaufwendungen	19.800,00	19.300,00	18.479,64
12	644-646	Versorgungsaufwendungen	1.300,00	1.300,00	1.207,88
13	60, 61, 67-69	Aufwendungen für Sach- und Dienstleistungen	1.003.430,00	831.845,00	820.692,98
14	66	Abschreibungen	350.385,00	371.832,00	363.174,72
15	71	Aufwendungen für Zuweisungen und Zuschüsse sowie besondere Finanzaufwendungen			
16	73	Steueraufwendungen einschl. Aufwendungen aus gesetzlichen Umlageverpflichtungen			
17	72	Transferaufwendungen			
18	70, 74, 76	Sonstige ordentliche Aufwendungen	585,00	1.587,00	67,00
<b>19</b>		<b>Summe der ordentlichen Aufwendungen (Nr. 11 bis 18)</b>	<b>1.375.500,00</b>	<b>1.225.864,00</b>	<b>1.203.622,22</b>
<b>20</b>		<b>Verwaltungsergebnis (Nr. 10 / Nr. 19)</b>	<b>-791.195,00</b>	<b>-676.665,00</b>	<b>-527.513,05</b>
21	56, 57	Finanzerträge			
22	77	Finanzaufwendungen	107.555,00	115.825,00	123.796,62
<b>23</b>		<b>Finanzergebnis (Nr. 21 bis Nr. 22)</b>	<b>107.555,00</b>	<b>115.825,00</b>	<b>123.796,62</b>
<b>24</b>		<b>Ordentliches Ergebnis (Verwaltungsergebnis und Finanzergebnis Nr. 20 und Nr. 23)</b>	<b>-683.640,00</b>	<b>-560.840,00</b>	<b>-403.716,43</b>
25	59	Außerordentliche Erträge			
26	79	Außerordentliche Aufwendungen			
<b>27</b>		<b>Außerordentliches Ergebnis (Nr. 25 / Nr. 26)</b>			
<b>28</b>		<b>Jahresergebnis vor internen Leistungsbeziehungen (ordentliches Ergebnis und außerordentliches Ergebnis Nr. 24 und Nr. 27)</b>	<b>-683.640,00</b>	<b>-560.840,00</b>	<b>-403.716,43</b>
29		Erlöse der internen Leistungsbeziehungen			
30		Kosten der internen Leistungsbeziehungen	683.640,00	560.840,00	600.570,00
<b>31</b>		<b>Ergebnis der internen Leistungsbeziehungen</b>	<b>683.640,00</b>	<b>560.840,00</b>	<b>600.570,00</b>
<b>32</b>		<b>Jahresergebnis nach internen Leistungsbeziehungen</b>			<b>196.853,57</b>

## Produktplan 2025 der Stadt Nidda

Teilergebnishaushalt Produkt 2122 Ver- und Entsorgung Wasser					
Stadt Nidda					
Nr.	Konten	Bezeichnung	Haushaltsansatz		Ergebnis des Jahresabschlusses 2023
			2025	2024	
5003000		Umsatzerlöse aus Überlassung Gebäude und Räume	-3.540,00	-3.540,00	-6.469,86
<b>01</b>	<b>50</b>	<b>Privatrechtliche Leistungsentgelte</b>	<b>-3.540,00</b>	<b>-3.540,00</b>	<b>-6.469,86</b>
5130010		Benutzungsgebühren Wasser Verrechnungskonto Stadtw	-1.700.000,00	-1.750.000,00	-1.648.861,77
<b>02</b>	<b>51</b>	<b>Öffentlich-rechtliche Leistungsentgelte</b>	<b>-1.700.000,00</b>	<b>-1.750.000,00</b>	<b>-1.648.861,77</b>
5488000		Kostenerstattungen von übrigen Bereichen	-20.000,00	-20.000,00	
5488100		Kostenerstattungen von Dritten			-2.552,67
<b>03</b>	<b>548-549</b>	<b>Kostensatzleistungen und -erstattungen</b>	<b>-20.000,00</b>	<b>-20.000,00</b>	<b>-2.552,67</b>
5460100		Erträge Auflös SOPO Invest vom öffentl Bereich	-19.585,00	-19.590,00	-19.768,17
5462000		Erträge Auflösung von SOPO Investitionsbeiträgen	-7.550,00	-8.011,00	-9.609,00
5463000		Erträge Auflösung von SOPO für den Gebührenaussgl.	-386.020,00	-81.388,00	
<b>08</b>	<b>546</b>	<b>Ertr.a.Aufl.v.Sonderp.a.Inv.zuw.-zusch.u.-Beitr.</b>	<b>-413.155,00</b>	<b>-108.989,00</b>	<b>-29.377,17</b>
5399000		andere sonstige betriebliche Erträge	-30.000,00	-20.000,00	-43.873,80
<b>09</b>	<b>53</b>	<b>Sonstige ordentliche Erträge</b>	<b>-30.000,00</b>	<b>-20.000,00</b>	<b>-43.873,80</b>
<b>10</b>		<b>Summe der ordentlichen Erträge (Pos. 1 - 9)</b>	<b>-2.166.695,00</b>	<b>-1.902.529,00</b>	<b>-1.731.135,27</b>
6201000		Entgelt Beschäftigte (einschl. Zulagen)	16.400,00	16.000,00	15.110,41
6201001		Leistungsentgelt Beschäftigte			216,44
6401000		AG-Anteil zur Sozialvers. Entgeltbereich	3.400,00	3.300,00	3.152,79
<b>11</b>	<b>62, 63, 640-643, 647-649, 65</b>	<b>Personalaufwendungen</b>	<b>19.800,00</b>	<b>19.300,00</b>	<b>18.479,64</b>
6451000		Auf. an Verso. kassen f tarifl. Beschäftigte	1.300,00	1.300,00	1.207,88
<b>12</b>	<b>644-646</b>	<b>Versorgungsaufwendungen</b>	<b>1.300,00</b>	<b>1.300,00</b>	<b>1.207,88</b>
6020000		Hilfsstoffe			253,56
6051000		Strom	62.000,00	65.000,00	88.099,13
6052000		Gas	5.000,00	4.000,00	8.235,17
6055000		Treibstoffe	8.920,00	7.350,00	7.390,24
6056000		Wasser	1.000,00	1.500,00	
6057000		Abwasser	1.940,00	1.930,00	1.937,80
6061000		Materialaufw. für Gebäude u. Außenanlagen	160.000,00	160.000,00	244.529,32
6063000		Materialaufw. für Einrichtungen und Ausstattungen	2.000,00	2.000,00	5.146,39
6070000		Aufw. für Berufskleidung, Arbeitsschutzmittel	750,00	750,00	221,33
6089000		übriger sonstiger Materialaufwand			51,08
6101000		Fremdleist. für Erzeugnisse u. and. Umsatzleist.	240.000,00	240.000,00	206.561,57
6139000		sonstige weitere Fremdleistungen	5.000,00	5.000,00	4.052,84
6161000		Instandh. Gebäude, Außenanl. (Bauunterhaltung)	201.000,00	1.000,00	8.319,34
6162000		Instandh. von techn. Anlagen in Betriebsbauten	200.000,00	220.000,00	128.738,57
6163000		Instandh. von Einrichtungen und Ausstattungen	5.000,00	5.000,00	7.535,68
6164000		Instandhaltung von Fahrzeugen	5.200,00	5.000,00	4.571,58
6165000		Instandh. v. Sachanl. Gemeingebr., Infrastr.verm.			6.274,00
6166000		Wartungskosten	10.000,00	15.000,00	1.779,83
6169000		sonstige Fremdinstandhaltung	10.000,00	10.000,00	
6171000		Aufwendungen für Fremdentorgung	2.000,00	3.000,00	
6171140		Aufwendungen für Entsorgung an AWB,Recyclinghof	150,00	150,00	19,90
6173000		Fremdreinigung	3.900,00	3.800,00	3.900,24
6179000		And. sonstige Aufwendungen für bezogene Leistungen	65.000,00	65.000,00	79.426,79
6701000		Mieten, Pachten, Erbbauzinsen	2.000,00	2.000,00	2.069,81
6701100		Fahrzeugmiete			480,00
6771000		Aufw. für Sachverst., Rechtsanwälte u. Gerichtskosten	500,00	1.000,00	
6772000		Aufw. für Steuerberatung & Wirtschaftsp. u. RPA	5.500,00	5.000,00	5.419,00



## Produktplan 2025 der Stadt Nidda

Teilergebnishaushalt Produkt 2122 Ver- und Entsorgung Wasser					
Stadt Nidda					
Nr.	Konten	Bezeichnung	Haushaltsansatz		Ergebnis des Jahresabschlusses 2023
			2025	2024	
6773000		Aufw. für betriebswirtsch. Beratungen u. ähnl.		2.000,00	
6810000		Aufw. für Zeitungen u Fachliteratur		300,00	
6832000		Telefonkosten	2.000,00	2.000,00	1.622,05
6880000		Aufw. Für Fort- und Weiterbildung	900,00	700,00	750,00
6901000		Kfz-Versicherungsbeiträge	3.670,00	3.365,00	3.307,76
<b>13</b>	<b>60, 61, 67-69</b>	<b>Aufwendungen für Sach- und Dienstleistungen</b>	<b>1.003.430,00</b>	<b>831.845,00</b>	<b>820.692,98</b>
6611000		Abschr. auf Konzessionen u. a. Schutzrechte	235,00	253,00	481,55
6620000		Abschr. Gebäude u. -einr. , SachAnlag., InfrStrktV	339.130,00	357.670,00	347.919,64
6630000		Abschr. auf techn. Anlagen u. Maschinen	2.330,00	3.751,00	4.176,78
6642000		Abschr. auf Betriebsausstattung	1.475,00	3.630,00	3.904,53
6643000		Abschr. auf Fuhrpark	5.490,00	5.489,00	5.488,82
6645000		Abschr. auf Geschäftsausstattung	1.725,00	832,00	996,30
6650000		Abschreibung geringwertige Wirtschaftsgüter (GWG)		207,00	207,10
<b>14</b>	<b>66</b>	<b>Abschreibungen</b>	<b>350.385,00</b>	<b>371.832,00</b>	<b>363.174,72</b>
7030000		Kfz-Steuer	585,00	1.587,00	67,00
<b>18</b>	<b>70, 74, 76</b>	<b>Sonstige ordentliche Aufwendungen</b>	<b>585,00</b>	<b>1.587,00</b>	<b>67,00</b>
<b>19</b>		<b>Summe der ordentlichen Aufwendungen (Pos. 11 - 18)</b>	<b>1.375.500,00</b>	<b>1.225.864,00</b>	<b>1.203.622,22</b>
<b>20</b>		<b>Verwaltungsergebnis (Pos. 10 J. Ps. 19)</b>	<b>-791.195,00</b>	<b>-676.665,00</b>	<b>-527.513,05</b>
<b>22</b>	<b>77</b>	<b>Zinsen und ähnliche Aufwendungen</b>	<b>107.555,00</b>	<b>115.825,00</b>	<b>123.796,62</b>
<b>23</b>		<b>Finanzergebnis (Pos. 21 - Pos. 22)</b>	<b>107.555,00</b>	<b>115.825,00</b>	<b>123.796,62</b>
<b>24</b>		<b>Ordentliches Ergebnis (Pos. 20 + Pos. 23)</b>	<b>-683.640,00</b>	<b>-560.840,00</b>	<b>-403.716,43</b>
<b>28</b>		<b>Jahresergebnis vor intern.Leistungsbez.</b>	<b>-683.640,00</b>	<b>-560.840,00</b>	<b>-403.716,43</b>
301		Aufwendungen Bauhof aus ILV	683.640,00	560.840,00	600.570,00
<b>30</b>		<b>Aufwendungen der internen Leistungsbeziehungen</b>	<b>683.640,00</b>	<b>560.840,00</b>	<b>600.570,00</b>
<b>31</b>		<b>Jahresergebnis nach internen Leistungsbeziehungen</b>			<b>196.853,57</b>
<b>59</b>		<b>Jahresergebnis nach Verwendung</b>			<b>196.853,57</b>

## Produktplan 2025 der Stadt Nidda

Teilfinanzhaushalt Produkt 2122 Ver- und Entsorgung Wasser							
Stadt Nidda							
		Haushaltsansatz			Investitions- und Investitionsförderungsmaßnahmen		
Nr.	Bezeichnung	2025	Verpflichtungs-ermächtigungen	2024	Ergebnis des Jahresabschlusses 2023	Gesamtauszahlungsbedarf	davon bisher bereitgestellt
	<b>Einzahlungen aus Investitionstätigkeit</b>						
20	+ Einz. aus Investitionszuweis. und -zuschüssen sowie aus Investitionsbeiträgen				34.789		
21	+ Einz. aus Abgängen von Vermögensgegenständen des Sachanlagevermögens und des immateriellen Anlagevermögens						
22	+ Einz. aus Abgängen von Vermögensgegenständen des Finanzanlagevermögens						
	<b>Einzahlungen aus Finanzierungstätigkeit</b>						
31	+ Einz. aus der Aufnahme v. Krediten und wirtschaftlich vergleichbaren Vorgängen für Investitionen						
	<b>Summe</b>				<b>34.789</b>		
	<b>Auszahlungen aus Investitionstätigkeit</b>						
24	- Ausz. für den Erwerb von Grundstücken und Gebäuden						
25	- Ausz. für Baumaßnahmen	-505.000		-975.000	-171.434	-9.507.700	-8.137.700
26	- Ausz. für Investitionen in das sonstige Sachanlagevermögen und immaterielle Anlagevermögen davon: Ausz. aus gewährten Investitionszuweisungen und -zuschüssen	-115.000			-7.798	-132.500	-132.500
27	- Ausz. für Investitionen in das Finanzanlagevermögen						
	<b>Auszahlungen aus Finanzierungstätigkeit</b>						
32	- Ausz. für die Tilgung von Krediten und wirtschaftlich vergleichbaren Vorgängen für Investitionen	-296.065			-265.450	-1.479.201	-296.065
	<b>Summe</b>	<b>-916.065</b>		<b>-975.000</b>	<b>-444.682</b>	<b>-11.119.401</b>	<b>-8.566.265</b>
	<b>Saldo (Einzahlungen / . Auszahlungen)</b>	<b>-916.065</b>		<b>-975.000</b>	<b>-409.893</b>	<b>-11.119.401</b>	<b>-8.566.265</b>

## Produktplan 2025 der Stadt Nidda

Investitionen Produkt 2122 Ver- und Entsorgung Wasser						
Stadt Nidda						
Nr. Bezeichnung	Ansatz 2024	Ansatz 2025	Verpflichtungs- Ermächtigungen	Finanzplan 2026	Finanzplan 2027	Finanzplan 2028
80005 Anschaffung Fahrzeug 26 Auszf.Invest.i.d.sonst.Sachanl.verm.u.imm.Anl.ver	0 0	-85.000 -85.000	0 0	0 0	0 0	0 0
80007 Grundhafte Sanierung Wasserleitungen 25 Auszahlungen für Baumaßnahmen	0 0	-240.000 -240.000	0 0	0 0	0 0	0 0
80010 Anschaffung Maschinen Wasserversorgung 26 Auszf.Invest.i.d.sonst.Sachanl.verm.u.imm.Anl.ver	0 0	-30.000 -30.000	0 0	0 0	0 0	0 0
80201 WL-Erneuerung Im Hänselfeld 25 Auszahlungen für Baumaßnahmen	-300.000 -300.000	0 0	0 0	0 0	0 0	0 0
81015 WL-Erneuerung Beundestraße 25 Auszahlungen für Baumaßnahmen	-60.000 -60.000	0 0	0 0	-150.000 -150.000	-600.000 -600.000	0 0
81017 WL-Am Wehr 25 Auszahlungen für Baumaßnahmen	0 0	-100.000 -100.000	0 0	0 0	0 0	0 0
81107 WL-Erneuerung Im Seefeld 25 Auszahlungen für Baumaßnahmen	-300.000 -300.000	0 0	0 0	0 0	0 0	0 0
81401 WL-Erneuerung Wetteraustraße 25 Auszahlungen für Baumaßnahmen	-30.000 -30.000	0 0	0 0	0 0	-60.000 -60.000	-460.000 -460.000
81504 WL-Erneuerung Hirschberger Straße 25 Auszahlungen für Baumaßnahmen	0 0	-40.000 -40.000	0 0	0 0	0 0	0 0
81605 Brunnenregenierung Ulfa 25 Auszahlungen für Baumaßnahmen	-100.000 -100.000	-50.000 -50.000	0 0	0 0	0 0	0 0
81607 WL-Erneuerung Steinstraße (OD Ulfa) 25 Auszahlungen für Baumaßnahmen	-185.000 -185.000	0 0	0 0	0 0	0 0	0 0
81608 WL-Erneuerung Karl-Stoll-Weg 25 Auszahlungen für Baumaßnahmen	0 0	-20.000 -20.000	0 0	0 0	0 0	0 0
81609 WL-Erneuerung Rabertshäuser Straße 25 Auszahlungen für Baumaßnahmen	0 0	-55.000 -55.000	0 0	0 0	0 0	0 0
82205 WL-Erneuerung Im Kränzchen 25 Auszahlungen für Baumaßnahmen	0 0	0 0	0 0	-100.000 -100.000	0 0	0 0

## Produktplan 2025 der Stadt Nidda

<b>Produktbeschreibung</b> <b>Produkt 2211 Planung, Bau, Betrieb von Verkehrsanlagen</b>		
Stadt Nidda		
<b>Verantwortliche Organisationseinheit</b>	<b>Verantwortliche Person(en)</b>	
Fachbereich Technisches Rathaus	Pablo Hildebrandt Marcel Walther (Vertretung)	
<b>Pflichtaufgaben</b>	Ja	
<b>Rechtsbindungsgrad</b>	Muss	
<b>Kurzbeschreibung</b>	Planung, Bau, Erneuerung und Unterhaltung von öffentlichen Straßen, Wegen und Plätzen, Betrieb und Unterhaltung von Straßen, Wegen und Plätzen, Unterhaltung der Verkehrsausstattung, Betrieb und Unterhaltung von Brücken, Erhebung von Anlieger-, Erschließungs- und Straßenbeiträgen	
<b>gesetzl. Grundlage</b>	StVG; HSOG; HWG; HGO; HStrG	
<b>Zielgruppe</b>	Grundstückseigentümer, Allgemeinheit	
<b>Allgemeine Ziele</b>	Schaffung und Erhaltung einer bedarfsgerechten Verkehrsinfrastruktur, Entwicklung eines abgestimmten Verkehrskonzeptes, Aufrechterhaltung der Verkehrssicherheit.	
<b>Zugeordnete Kostenträger</b>	22111	Planung, Bau und Betrieb von Verkehrswegen und Anlagen
	22112	Straßen- und Platzreinigung durch den Bauhof
	22113	Straßen- und Wegeunterhaltung durch den Bauhof
	22114	Planung, Bau und Unterhaltung von Feld- und Wirtschaftswegen
<b>Haushaltsvermerke</b>	<p>Die Aufwendungen und Auszahlungen des Produktes bilden gem. § 4 GemHVO eine Bewirtschaftungseinheit (Budget).</p> <p>Die in § 20 Abs. 1 GemHVO geregelte gegenseitige Deckungsfähigkeit gilt nicht für Personal- und Versorgungsaufwendungen sowie für bilanzielle Abschreibungen und sämtliche Unerhaltungsaufwendungen.</p> <p>Die Personal- und Versorgungsaufwendungen sind gem. § 20 Abs. 2 GemHVO-Doppik über alle Teilhaushalte hinweg untereinander und gegenseitig deckungsfähig.</p>	

## Produktplan 2025 der Stadt Nidda

Teilergebnishaushalt Produkt 2211 Planung, Bau, Betrieb von Verkehrsanlagen					
Stadt Nidda					
Nr.	Konten	Bezeichnung	Haushaltsansatz		Ergebnis des Jahresabschlusses 2023
			2025	2024	
		<b>Ordentliche Erträge</b>			
01	50	Privatrechtliche Leistungsentgelte		- 100,00	-230,00
02	51	Öffentlich-rechtliche Leistungsentgelte			-195,14
03	548-549	Kostensatzleistungen und -erstattungen	-3.000,00	-11.000,00	-10.982,57
04	52	Bestandsveränderungen und aktivierte Eigenleistungen			
05	55	Steuern und steuerähnliche Erträge einschl. Erträge aus gesetzlichen Umlagen			
06	547	Erträge aus Transferleistungen			
07	540-543	Erträge aus Zuweisungen und Zuschüssen für lfd. Zwecke und allgemeine Umlagen			
08	546	Erträge aus der Auflösung von Sonderposten aus Investitionszuweisungen, -zuschüssen und Investitionsbeiträgen	-221.150,00	-221.797,00	-225.842,00
09	53	Sonstige ordentliche Erträge			
<b>10</b>		<b>Summe der ordentlichen Erträge (Nr. 1 bis 9)</b>	<b>-224.150,00</b>	<b>-232.897,00</b>	<b>-237.249,71</b>
		<b>Ordentliche Aufwendungen</b>			
11	62, 63, 640-643, 647-649, 65	Personalaufwendungen	217.200,00	210.600,00	177.083,40
12	644-646	Versorgungsaufwendungen	14.600,00	14.400,00	11.506,31
13	60, 61, 67-69	Aufwendungen für Sach- und Dienstleistungen	1.248.275,00	1.355.590,00	1.106.827,55
14	66	Abschreibungen	591.300,00	521.726,00	578.185,73
15	71	Aufwendungen für Zuweisungen und Zuschüsse sowie besondere Finanzaufwendungen			
16	73	Steueraufwendungen einschl. Aufwendungen aus gesetzlichen Umlageverpflichtungen			
17	72	Transferaufwendungen			
18	70, 74, 76	Sonstige ordentliche Aufwendungen			
<b>19</b>		<b>Summe der ordentlichen Aufwendungen (Nr. 11 bis 18)</b>	<b>2.071.375,00</b>	<b>2.102.316,00</b>	<b>1.873.602,99</b>
<b>20</b>		<b>Verwaltungsergebnis (Nr. 10 / Nr. 19)</b>	<b>1.847.225,00</b>	<b>1.869.419,00</b>	<b>1.636.353,28</b>
21	56, 57	Finanzerträge			
22	77	Finanzaufwendungen			
<b>23</b>		<b>Finanzergebnis (Nr. 21 bis Nr. 22)</b>			
<b>24</b>		<b>Ordentliches Ergebnis (Verwaltungsergebnis und Finanzergebnis Nr. 20 und Nr. 23)</b>	<b>1.847.225,00</b>	<b>1.869.419,00</b>	<b>1.636.353,28</b>
25	59	Außerordentliche Erträge			
26	79	Außerordentliche Aufwendungen			
<b>27</b>		<b>Außerordentliches Ergebnis (Nr. 25 / Nr. 26)</b>			
<b>28</b>		<b>Jahresergebnis vor internen Leistungsbeziehungen (ordentliches Ergebnis und außerordentliches Ergebnis Nr. 24 und Nr. 27)</b>	<b>1.847.225,00</b>	<b>1.869.419,00</b>	<b>1.636.353,28</b>
29		Erlöse der internen Leistungsbeziehungen			
30		Kosten der internen Leistungsbeziehungen	376.850,00	402.810,00	406.770,00
<b>31</b>		<b>Ergebnis der internen Leistungsbeziehungen</b>	<b>376.850,00</b>	<b>402.810,00</b>	<b>406.770,00</b>
<b>32</b>		<b>Jahresergebnis nach internen Leistungsbeziehungen</b>	<b>2.224.075,00</b>	<b>2.272.229,00</b>	<b>2.043.123,28</b>

## Produktplan 2025 der Stadt Nidda

Teilergebnishaushalt Produkt 2211 Planung, Bau, Betrieb von Verkehrsanlagen					
Stadt Nidda					
Nr.	Konten	Bezeichnung	Haushaltsansatz		Ergebnis des Jahresabschlusses 2023
			2025	2024	
5007000		Umsatzerlöse aus Holzverkäufen		-100,00	-230,00
<b>01</b>	<b>50</b>	<b>Privatrechtliche Leistungsentgelte</b>		<b>-100,00</b>	<b>-230,00</b>
5101000		öffentlich rechtliche Verwaltungsgebühren			-195,14
<b>02</b>	<b>51</b>	<b>Öffentlich-rechtliche Leistungsentgelte</b>			<b>-195,14</b>
5488100		Kostenerstattungen von Dritten	-3.000,00	-11.000,00	-10.982,57
<b>03</b>	<b>548-549</b>	<b>Kostensatzleistungen und -erstattungen</b>	<b>-3.000,00</b>	<b>-11.000,00</b>	<b>-10.982,57</b>
5460100		Erträge Auflös SOPO Invest vom öffentl Bereich	-51.915,00	-51.945,00	-52.222,00
5462000		Erträge Auflösung von SOPO Investitionsbeiträgen	-169.235,00	-169.852,00	-173.620,00
<b>08</b>	<b>546</b>	<b>Ertr.a.Aufl.v.Sonderp.a.Inv.zuw.-zusch.u.-Beitr.</b>	<b>-221.150,00</b>	<b>-221.797,00</b>	<b>-225.842,00</b>
<b>10</b>		<b>Summe der ordentlichen Erträge (Pos. 1 - 9)</b>	<b>-224.150,00</b>	<b>-232.897,00</b>	<b>-237.249,71</b>
6201000		Entgelt Beschäftigte (einschl. Zulagen)	172.300,00	167.300,00	138.380,32
6201001		Leistungsentgelt Beschäftigte			2.606,10
6201030		Entgelt Aushilfen (einschl. Zulagen)	7.200,00	6.500,00	5.835,18
6401000		AG-Anteil zur Sozialvers. Entgeltbereich	37.700,00	36.800,00	30.086,80
6550000		Aufwendungen für Dienstjubiläen			175,00
<b>11</b>	<b>62, 63, 640-643, 647-649, 65</b>	<b>Personalaufwendungen</b>	<b>217.200,00</b>	<b>210.600,00</b>	<b>177.083,40</b>
6451000		Auf. an Verso. kassen f tarifl. Beschäftigte	14.600,00	14.400,00	11.506,31
<b>12</b>	<b>644-646</b>	<b>Versorgungsaufwendungen</b>	<b>14.600,00</b>	<b>14.400,00</b>	<b>11.506,31</b>
6010100		Aufw. für Büromat. u. Drucks. d. Verw. u. ähnl. E	300,00	300,00	
6051000		Strom	380.000,00	430.000,00	298.334,61
6057000		Abwasser	460.000,00	470.000,00	448.324,50
6061000		Materialaufw. für Gebäude u. Außenanlagen			322,79
6063000		Materialaufw. für Einrichtungen und Ausstattungen	3.200,00	3.200,00	710,41
6065000		Materialaufw. für Straßen, Wege, Plätze u.ä.	50.000,00	80.000,00	43.274,42
6089000		übriger sonstiger Materialaufwand	3.000,00	2.800,00	2.703,15
6161000		Instandh. Gebäude, Außenanl. (Bauunterhaltung)			2.170,73
6163000		Instandh. von Einrichtungen und Ausstattungen			4.102,16
6165000		Instandh. v. Sachanl. Gemeingebr., Infrastr.verm.	300.000,00	317.000,00	283.918,20
6166000		Wartungskosten	3.700,00	3.700,00	2.871,13
6171000		Aufwendungen für Fremdensorgung	1.045,00	890,00	810,00
6171140		Aufwendungen für Entsorgung an AWB,Recyclinghof	5.300,00	5.300,00	4.330,31
6171160		Aufwendungen fü Material- u. Bauschuttentsorgung	14.500,00	14.500,00	11.708,53
6179000		And. sonstige Aufwendungen für bezogene Leistungen	3.700,00	3.700,00	
6771000		Aufw. für Sachverst., Rechtsanwälte u. Gerichtskos	21.000,00	21.000,00	
6810000		Aufw. für Zeitungen u Fachliteratur	2.000,00	2.000,00	3.232,33
6832000		Telefonkosten	30,00		14,28
6869000		sonst. Aufwendungen für Repräsentation	500,00	1.200,00	
<b>13</b>	<b>60, 61, 67-69</b>	<b>Aufwendungen für Sach- und Dienstleistungen</b>	<b>1.248.275,00</b>	<b>1.355.590,00</b>	<b>1.106.827,55</b>
6615000		Abschr. aktivierte Investzuw.,-zuschüsse u. -beitr	18.605,00	16.381,00	18.180,98
6620000		Abschr. Gebäude u. -einr. , SachAnlag., InfrStrktV	571.710,00	504.363,00	558.814,03
6641000		Abschr. auf andere Anlagen	575,00	574,00	574,41
6642000		Abschr. auf Betriebsausstattung	410,00	408,00	616,31
<b>14</b>	<b>66</b>	<b>Abschreibungen</b>	<b>591.300,00</b>	<b>521.726,00</b>	<b>578.185,73</b>
<b>19</b>		<b>Summe der ordentlichen Aufwendungen (Pos. 11 - 18)</b>	<b>2.071.375,00</b>	<b>2.102.316,00</b>	<b>1.873.602,99</b>
<b>20</b>		<b>Verwaltungsergebnis (Pos. 10 J. Ps. 19)</b>	<b>1.847.225,00</b>	<b>1.869.419,00</b>	<b>1.636.353,28</b>
<b>24</b>		<b>Ordentliches Ergebnis (Pos. 20 + Pos. 23)</b>	<b>1.847.225,00</b>	<b>1.869.419,00</b>	<b>1.636.353,28</b>

## Produktplan 2025 der Stadt Nidda

**Teilergebnishaushalt  
Produkt 2211 Planung, Bau, Betrieb von Verkehrsanlagen**

Stadt Nidda

			Haushaltsansatz		
Nr.	Konten	Bezeichnung	2025	2024	Ergebnis des Jahresabschlusses 2023
<b>28</b>		<b>Jahresergebnis vor intern.Leistungsbez.</b>	<b>1.847.225,00</b>	<b>1.869.419,00</b>	<b>1.636.353,28</b>
301		Aufwendungen Bauhof aus ILV	376.850,00	402.810,00	406.770,00
<b>30</b>		<b>Aufwendungen der internen Leistungsbeziehungen</b>	<b>376.850,00</b>	<b>402.810,00</b>	<b>406.770,00</b>
<b>31</b>		<b>Jahresergebnis nach internen Leistungsbeziehungen</b>	<b>2.224.075,00</b>	<b>2.272.229,00</b>	<b>2.043.123,28</b>
<b>59</b>		<b>Jahresergebnis nach Verwendung</b>	<b>2.224.075,00</b>	<b>2.272.229,00</b>	<b>2.043.123,28</b>

## Produktplan 2025 der Stadt Nidda

Teilfinanzhaushalt Produkt 2211 Planung, Bau, Betrieb von Verkehrsanlagen							
Stadt Nidda							
		Haushaltsansatz			Investitions- und Investitionsförderungsmaßnahmen		
Nr.	Bezeichnung	2025	Verpflichtungs-ermächtigungen	2024	Ergebnis des Jahresabschlusses 2023	Gesamtauszahlungsbedarf	davon bisher bereitgestellt
	<b>Einzahlungen aus Investitionstätigkeit</b>						
20	+ Einz. aus Investitionszuweis. und -zuschüssen sowie aus Investitionsbeiträgen	512.000		25.000	56.332		
21	+ Einz. aus Abgängen von Vermögensgegenständen des Sachanlagevermögens und des immateriellen Anlagevermögens						
22	+ Einz. aus Abgängen von Vermögensgegenständen des Finanzanlagevermögens						
	<b>Einzahlungen aus Finanzierungstätigkeit</b>						
31	+ Einz. aus der Aufnahme v. Krediten und wirtschaftlich vergleichbaren Vorgängen für Investitionen						
	<b>Summe</b>	<b>512.000</b>		<b>25.000</b>	<b>56.332</b>		
	<b>Auszahlungen aus Investitionstätigkeit</b>						
24	- Ausz. für den Erwerb von Grundstücken und Gebäuden				-50.537		
25	- Ausz. für Baumaßnahmen	-911.000	-1.000.000	-2.578.000	-880.816	-28.168.600	-24.468.600
26	- Ausz. für Investitionen in das sonstige Sachanlagevermögen und immaterielle Anlagevermögen	-5.000			-82.780	-26.900	-26.900
	davon: Ausz. aus gewährten Investitionszuweisungen und -zuschüssen				-71.292		
27	- Ausz. für Investitionen in das Finanzanlagevermögen						
	<b>Auszahlungen aus Finanzierungstätigkeit</b>						
32	- Ausz. für die Tilgung von Krediten und wirtschaftlich vergleichbaren Vorgängen für Investitionen						
	<b>Summe</b>	<b>-916.000</b>	<b>-1.000.000</b>	<b>-2.578.000</b>	<b>-1.014.133</b>	<b>-28.195.500</b>	<b>-24.495.500</b>
	<b>Saldo (Einzahlungen / . Auszahlungen)</b>	<b>-404.000</b>	<b>-1.000.000</b>	<b>-2.553.000</b>	<b>-957.801</b>	<b>-28.195.500</b>	<b>-24.495.500</b>



## Produktplan 2025 der Stadt Nidda

Investitionen Produkt 2211 Planung, Bau, Betrieb von Verkehrsanlagen						
Stadt Nidda						
Nr. Bezeichnung	Ansatz 2024	Ansatz 2025	Verpflichtungs- Ermächtigungen	Finanzplan 2026	Finanzplan 2027	Finanzplan 2028
01067 Straßenbau Beundestraße 25 Auszahlungen für Baumaßnahmen	-200.000 -200.000	0 0	0 0	-150.000 -150.000	-2.100.000 -2.100.000	0 0
01109 Erschließung Gewerbegebiet Eisenried 25 Auszahlungen für Baumaßnahmen	0 0	-40.000 -40.000	0 0	-100.000 -100.000	0 0	0 0
01124 Grundhafte Sanierung Schlangenweg 25 Auszahlungen für Baumaßnahmen	0 0	-50.000 -50.000	0 0	0 0	0 0	0 0
11010 Erschließung Wohngebiet West 25 Auszahlungen für Baumaßnahmen	-1.250.000 -1.250.000	0 0	0 0	0 0	0 0	0 0
13019 Erschließung beiderseits der Basaltstraße 25 Auszahlungen für Baumaßnahmen	0 0	-200.000 -200.000	-1.000.000 -1.000.000	-1.000.000 -1.000.000	0 0	0 0
13021 Straßenbeleuchtung Ober-Widdersheim 25 Auszahlungen für Baumaßnahmen	-10.000 -10.000	0 0	0 0	0 0	0 0	0 0
16015 Gehwegerneuerung Steinstraße (OD Ulfa) 25 Auszahlungen für Baumaßnahmen	-420.000 -420.000	0 0	0 0	0 0	0 0	0 0
19010 Nahmobilitätsentwicklung Ober-Schmitten 20 Einz.a.Inv.zuw.u.-zusch.s.a.Inv.beitr. 25 Auszahlungen für Baumaßnahmen	-100.000 0 -100.000	462.000 462.000 0	0 0 0	0 0 0	0 0 0	0 0 0
22001 Straßenbau Im Kränzchen Ober-Lais 25 Auszahlungen für Baumaßnahmen	0 0	0 0	0 0	-250.000 -250.000	0 0	0 0
22010 Straßenbeleuchtung Ober-Lais 25 Auszahlungen für Baumaßnahmen	0 0	-30.000 -30.000	0 0	0 0	0 0	0 0
99008 Brückenbaumaßnahmen 25 Auszahlungen für Baumaßnahmen	-500.000 -500.000	-500.000 -500.000	0 0	0 0	0 0	0 0
99011 30 km-Zone / Einrichtungen 25 Auszahlungen für Baumaßnahmen	-3.000 -3.000	-41.000 -41.000	0 0	0 0	0 0	0 0
99012 Straßenbeleucht./Neubau u. Erweiterung d. Ortsnetz 25 Auszahlungen für Baumaßnahmen	-20.000 -20.000	-50.000 -50.000	0 0	0 0	0 0	0 0
99013 Allgemeiner Ausbau von Straßen u. Bürgersteigen 25 Auszahlungen für Baumaßnahmen	-25.000 -25.000	0 0	0 0	-25.000 -25.000	-25.000 -25.000	-25.000 -25.000
99029 Anschaffung von Papierkörben 26 Auszf.Invest.i.d.sonst.Sachanl.verm.u.imm.Anl.ver	0 0	-5.000 -5.000	0 0	0 0	0 0	0 0
99132 barrierefreier Ausbau Bushaltestellen 20 Einz.a.Inv.zuw.u.-zusch.s.a.Inv.beitr. 25 Auszahlungen für Baumaßnahmen	-25.000 25.000 -50.000	50.000 50.000 0	0 0 0	0 0 0	0 0 0	0 0 0

## Produktplan 2025 der Stadt Nidda

<b>Produktbeschreibung</b> <b>Produkt 2213 Förderung des ÖPNV</b>					
Stadt Nidda					
<b>Verantwortliche Organisationseinheit</b>	<b>Verantwortliche Person(en)</b> Kerstin Alt Karin Knölcke (Vertretung)				
<b>Pflichtaufgaben</b>	Nein				
<b>Freiwillige Aufgaben</b>	Ja				
<b>Kurzbeschreibung</b>	Förderung von Angeboten zur Erweiterung und Verbesserung des öffentlichen Personennahverkehrs. Planung, Bau, Erneuerung, Betrieb und Unterhaltung von ÖPNV-Anlagen.				
<b>gesetzl. Grundlage</b>	Beschlüsse der städtische Gremien.				
<b>Zielgruppe</b>	Verkehrsteilnehmer, Besucher der Stadt, Verkehrsunternehmen, Allgemeinheit.				
<b>Allgemeine Ziele</b>	Ausbau des öffentlichen Personennahverkehrs, attraktive Angebote für Bürgerinnen und Bürger sowie für Gäste der Stadt Nidda.				
<b>Zugeordnete Kostenträger</b>	<table style="width: 100%; border: none;"> <tr> <td style="width: 30%; text-align: center;">22131</td> <td style="text-align: center;">Förderung des ÖPNV</td> </tr> <tr> <td style="text-align: center;">22132</td> <td style="text-align: center;">Unterhaltung Buswartehallen</td> </tr> </table>	22131	Förderung des ÖPNV	22132	Unterhaltung Buswartehallen
22131	Förderung des ÖPNV				
22132	Unterhaltung Buswartehallen				
<b>Haushaltsvermerke</b>	<p>Die Aufwendungen und Auszahlungen des Produktes bilden gem. § 4 GemHVO eine Bewirtschaftungseinheit (Budget).</p> <p>Die in § 20 Abs. 1 GemHVO geregelte gegenseitige Deckungsfähigkeit gilt nicht für Personal- und Versorgungsaufwendungen sowie für bilanzielle Abschreibungen und sämtliche Unerhaltungsaufwendungen.</p> <p>Die Personal- und Versorgungsaufwendungen sind gem. § 20 Abs. 2 GemHVO-Doppik über alle Teilhaushalte hinweg untereinander und gegenseitig deckungsfähig.</p>				

## Produktplan 2025 der Stadt Nidda

Teilergebnishaushalt Produkt 2213 Förderung des ÖPNV					
Stadt Nidda					
Nr.	Konten	Bezeichnung	Haushaltsansatz		Ergebnis des Jahresabschlusses 2023
			2025	2024	
		<b>Ordentliche Erträge</b>			
01	50	Privatrechtliche Leistungsentgelte			
02	51	Öffentlich-rechtliche Leistungsentgelte			
03	548-549	Kostensatzleistungen und -erstattungen			
04	52	Bestandsveränderungen und aktivierte Eigenleistungen			
05	55	Steuern und steuerähnliche Erträge einschl. Erträge aus gesetzlichen Umlagen			
06	547	Erträge aus Transferleistungen			
07	540-543	Erträge aus Zuweisungen und Zuschüssen für lfd. Zwecke und allgemeine Umlagen			
08	546	Erträge aus der Auflösung von Sonderposten aus Investitionszuweisungen, -zuschüssen und Investitionsbeiträgen	-13.480,00	-13.488,00	-13.488,00
09	53	Sonstige ordentliche Erträge			
<b>10</b>		<b>Summe der ordentlichen Erträge (Nr. 1 bis 9)</b>	<b>-13.480,00</b>	<b>-13.488,00</b>	<b>-13.488,00</b>
		<b>Ordentliche Aufwendungen</b>			
11	62, 63, 640-643, 647-649, 65	Personalaufwendungen			
12	644-646	Versorgungsaufwendungen			
13	60, 61, 67-69	Aufwendungen für Sach- und Dienstleistungen	280,00	590,00	274,56
14	66	Abschreibungen	21.135,00	20.521,00	21.128,96
15	71	Aufwendungen für Zuweisungen und Zuschüsse sowie besondere Finanzaufwendungen	65.000,00	50.000,00	
16	73	Steueraufwendungen einschl. Aufwendungen aus gesetzlichen Umlageverpflichtungen			
17	72	Transferaufwendungen			
18	70, 74, 76	Sonstige ordentliche Aufwendungen			
<b>19</b>		<b>Summe der ordentlichen Aufwendungen (Nr. 11 bis 18)</b>	<b>86.415,00</b>	<b>71.111,00</b>	<b>21.403,52</b>
<b>20</b>		<b>Verwaltungsergebnis (Nr. 10 / Nr. 19)</b>	<b>72.935,00</b>	<b>57.623,00</b>	<b>7.915,52</b>
21	56, 57	Finanzerträge			
22	77	Finanzaufwendungen			
<b>23</b>		<b>Finanzergebnis (Nr. 21 bis Nr. 22)</b>			
<b>24</b>		<b>Ordentliches Ergebnis (Verwaltungsergebnis und Finanzergebnis Nr. 20 und Nr. 23)</b>	<b>72.935,00</b>	<b>57.623,00</b>	<b>7.915,52</b>
25	59	Außerordentliche Erträge			
26	79	Außerordentliche Aufwendungen			
<b>27</b>		<b>Außerordentliches Ergebnis (Nr. 25 / Nr. 26)</b>			
<b>28</b>		<b>Jahresergebnis vor internen Leistungsbeziehungen (ordentliches Ergebnis und außerordentliches Ergebnis Nr. 24 und Nr. 27)</b>	<b>72.935,00</b>	<b>57.623,00</b>	<b>7.915,52</b>
29		Erlöse der internen Leistungsbeziehungen			
30		Kosten der internen Leistungsbeziehungen		310,00	2.010,00
<b>31</b>		<b>Ergebnis der internen Leistungsbeziehungen</b>		<b>310,00</b>	<b>2.010,00</b>
<b>32</b>		<b>Jahresergebnis nach internen Leistungsbeziehungen</b>	<b>72.935,00</b>	<b>57.933,00</b>	<b>9.925,52</b>

## Produktplan 2025 der Stadt Nidda

Teilergebnishaushalt Produkt 2213 Förderung des ÖPNV					
Stadt Nidda					
Nr.	Konten	Bezeichnung	Haushaltsansatz		Ergebnis des Jahresabschlusses 2023
			2025	2024	
5460100		Erträge Auflös SOPO Invest vom öffentl Bereich	- 13.480,00	- 13.488,00	- 13.488,00
<b>08</b>	<b>546</b>	<b>Ertr.a.Aufl.v.Sonderp.a.Inv.zuw.-zusch.u.-Beitr.</b>	<b>-13.480,00</b>	<b>-13.488,00</b>	<b>-13.488,00</b>
<b>10</b>		<b>Summe der ordentlichen Erträge (Pos. 1 - 9)</b>	<b>-13.480,00</b>	<b>-13.488,00</b>	<b>-13.488,00</b>
6701000		Mieten, Pachten, Erbbauzinsen		310,00	
6900100		Beiträge f. Gebäudebezogene Versicherungen	280,00	280,00	274,56
<b>13</b>	<b>60, 61, 67-69</b>	<b>Aufwendungen für Sach- und Dienstleistungen</b>	<b>280,00</b>	<b>590,00</b>	<b>274,56</b>
6620000		Abschr. Gebäude u. -einr. , SachAnlag., InfrStrktV	21.135,00	20.521,00	21.128,96
<b>14</b>	<b>66</b>	<b>Abschreibungen</b>	<b>21.135,00</b>	<b>20.521,00</b>	<b>21.128,96</b>
7125000		Zusch. lfd. Zwecke verb. Unt., Sonderverm.,Beteil.	65.000,00	50.000,00	
<b>15</b>	<b>71</b>	<b>Aufw.f. Zuweisungen und Zuschüsse s.bes.Finanzaufw</b>	<b>65.000,00</b>	<b>50.000,00</b>	
<b>19</b>		<b>Summe der ordentlichen Aufwendungen (Pos. 11 - 18)</b>	<b>86.415,00</b>	<b>71.111,00</b>	<b>21.403,52</b>
<b>20</b>		<b>Verwaltungsergebnis (Pos. 10 J. Ps. 19)</b>	<b>72.935,00</b>	<b>57.623,00</b>	<b>7.915,52</b>
<b>24</b>		<b>Ordentliches Ergebnis (Pos. 20 + Pos. 23)</b>	<b>72.935,00</b>	<b>57.623,00</b>	<b>7.915,52</b>
<b>28</b>		<b>Jahresergebnis vor intern.Leistungsbez.</b>	<b>72.935,00</b>	<b>57.623,00</b>	<b>7.915,52</b>
301		Aufwendungen Bauhof aus ILV		310,00	2.010,00
<b>30</b>		<b>Aufwendungen der internen Leistungsbeziehungen</b>		<b>310,00</b>	<b>2.010,00</b>
<b>31</b>		<b>Jahresergebnis nach internen Leistungsbeziehungen</b>	<b>72.935,00</b>	<b>57.933,00</b>	<b>9.925,52</b>
<b>59</b>		<b>Jahresergebnis nach Verwendung</b>	<b>72.935,00</b>	<b>57.933,00</b>	<b>9.925,52</b>

## Produktplan 2025 der Stadt Nidda

Teilfinanzhaushalt Produkt 2213 Förderung des ÖPNV							
Stadt Nidda							
		Haushaltsansatz			Investitions- und Investitionsförderungsmaßnahmen		
Nr.	Bezeichnung	2025	Verpflichtungs-ermächtigungen	2024	Ergebnis des Jahres- abschlusses 2023	Gesamt- auszahlungs- bedarf	davon bisher bereitgestellt
	<b>Enzahlungen aus Investitionstätigkeit</b>						
20	+ Einz. aus Investitionszuweis. und -zuschüssen sowie aus Investitionsbeiträgen	860.800					
21	+ Einz. aus Abgängen von Vermögensgegenständen des Sachanlagevermögens und des immateriellen Anlagevermögens						
22	+ Einz. aus Abgängen von Vermögensgegenständen des Finanzanlagevermögens						
	<b>Enzahlungen aus Finanzierungstätigkeit</b>						
31	+ Einz. aus der Aufnahme v. Krediten und wirtschaftlich vergleichbaren Vorgängen für Investitionen						
	<b>Summe</b>	<b>860.800</b>					
	<b>Auszahlungen aus Investitionstätigkeit</b>						
24	- Ausz. für den Erwerb von Grundstücken und Gebäuden						
25	- Ausz. für Baumaßnahmen	-1.380.000		-15.000	-9.115	-1.500.000	-1.500.000
26	- Ausz. für Investitionen in das sonstige Sachanlagevermögen und immaterielle Anlagevermögen davon: Ausz. aus gewährten Investitionszuweisungen und -zuschüssen						
27	- Ausz. für Investitionen in das Finanzanlagevermögen						
	<b>Auszahlungen aus Finanzierungstätigkeit</b>						
32	- Ausz. für die Tilgung von Krediten und wirtschaftlich vergleichbaren Vorgängen für Investitionen						
	<b>Summe</b>	<b>-1.380.000</b>		<b>-15.000</b>	<b>-9.115</b>	<b>-1.500.000</b>	<b>-1.500.000</b>
	<b>Saldo (Enzahlungen / . Auszahlungen)</b>	<b>-519.200</b>		<b>-15.000</b>	<b>-9.115</b>	<b>-1.500.000</b>	<b>-1.500.000</b>

## Produktplan 2025 der Stadt Nidda

Investitionen Produkt 2213 Förderung des ÖPNV						
Stadt Nidda						
Nr. Bezeichnung	Ansatz 2024	Ansatz 2025	Verpflichtungs- Ermächtigungen	Finanzplan 2026	Finanzplan 2027	Finanzplan 2028
22009 Bushaltehaus Ober-Lais	-15.000	-5.000	0	0	0	0
25 Auszahlungen für Baumaßnahmen	-15.000	-5.000	0	0	0	0
99149 Bike+ Ride Anlagen versch. Stadtteile	0	-514.200	0	0	0	0
20 Einz.a.Inv.zuw.u.-zusch.s.a.Inv.beitr.	0	860.800	0	0	0	0
25 Auszahlungen für Baumaßnahmen	0	-1.375.000	0	0	0	0

## Produktplan 2025 der Stadt Nidda

<b>Produktbeschreibung</b> <b>Produkt 2311 Planung, Bau und Unterhaltung v. öffentlichen Grünanlagen</b>							
Stadt Nidda							
<b>Verantwortliche Organisationseinheit</b> Fachbereich Technisches Rathaus	<b>Verantwortliche Person(en)</b> Pablo Hildebrandt Marcel Walther (Vertretung)						
<b>Pflichtaufgaben</b>	Ja						
<b>Rechtsbindungsgrad</b>	Soll						
<b>Kurzbeschreibung</b>	Planung, Bau und grundlegende Erneuerung sowie Unterhaltung von Grün-, Park und Freizeiteinrichtungen, Pflegemaßnahmen an öffentlichen Grün.						
<b>gesetzl. Grundlage</b>	Allgemeines Bau- und Planungsrecht, Aufträge bzw. Vorgaben der städtischen Gremien.						
<b>Zielgruppe</b>	Bürgerinnen und Bürger, Besucher der Stadt Nidda, Allgemeinheit.						
<b>Allgemeine Ziele</b>	Erhalt, Erneuerung und Weiterentwicklung von öffentlichen Grünflächen mit Freiraumfunktion, Erholungsfunktion sowie ökologischen und klimatischen Funktionen, Erhalt und Entwicklung der Orts- und Straßenschilder, sowie des Mobiliars.						
<b>Zugeordnete Kostenträger</b>	<table> <tr> <td>23111</td> <td>Grünpflegerische Tätigkeit Bauhof</td> </tr> <tr> <td>23112</td> <td>Baumpflege Bauhof</td> </tr> <tr> <td>23113</td> <td>Planung, Bau und Unterhaltung von öffentl. Park- und Gartenanlagen</td> </tr> </table>	23111	Grünpflegerische Tätigkeit Bauhof	23112	Baumpflege Bauhof	23113	Planung, Bau und Unterhaltung von öffentl. Park- und Gartenanlagen
23111	Grünpflegerische Tätigkeit Bauhof						
23112	Baumpflege Bauhof						
23113	Planung, Bau und Unterhaltung von öffentl. Park- und Gartenanlagen						
<b>Haushaltsvermerke</b>	<p>Die Aufwendungen und Auszahlungen des Produktes bilden gem. § 4 GemHVO eine Bewirtschaftungseinheit (Budget).</p> <p>Die in § 20 Abs. 1 GemHVO geregelte gegenseitige Deckungsfähigkeit gilt nicht für Personal- und Versorgungsaufwendungen sowie für bilanzielle Abschreibungen und sämtliche Unerhaltungsaufwendungen.</p> <p>Die Personal- und Versorgungsaufwendungen sind gem. § 20 Abs. 2 GemHVO-Doppik über alle Teilhaushalte hinweg untereinander und gegenseitig deckungsfähig.</p>						

## Produktplan 2025 der Stadt Nidda

Teilergebnishaushalt Produkt 2311 Planung, Bau und Unterhaltung v. öffentlichen Grünanlagen					
Stadt Nidda					
Nr.	Konten	Bezeichnung	Haushaltsansatz		Ergebnis des Jahresabschlusses 2023
			2025	2024	
		<b>Ordentliche Erträge</b>			
01	50	Privatrechtliche Leistungsentgelte			
02	51	Öffentlich-rechtliche Leistungsentgelte			
03	548-549	Kostensatzleistungen und -erstattungen			-582,31
04	52	Bestandsveränderungen und aktivierte Eigenleistungen			
05	55	Steuern und steuerähnliche Erträge einschl. Erträge aus gesetzlichen Umlagen			
06	547	Erträge aus Transferleistungen			
07	540-543	Erträge aus Zuweisungen und Zuschüssen für lfd. Zwecke und allgemeine Umlagen			-200,00
08	546	Erträge aus der Auflösung von Sonderposten aus Investitionszuweisungen, -zuschüssen und Investitionsbeiträgen	-1.220,00	-1.222,00	-1.221,00
09	53	Sonstige ordentliche Erträge			
<b>10</b>		<b>Summe der ordentlichen Erträge (Nr. 1 bis 9)</b>	<b>-1.220,00</b>	<b>-1.222,00</b>	<b>-2.003,31</b>
		<b>Ordentliche Aufwendungen</b>			
11	62, 63, 640-643, 647-649, 65	Personalaufwendungen	26.700,00	25.000,00	23.339,71
12	644-646	Versorgungsaufwendungen	1.800,00	1.800,00	1.542,63
13	60, 61, 67-69	Aufwendungen für Sach- und Dienstleistungen	83.000,00	54.590,00	61.611,46
14	66	Abschreibungen	3.420,00	3.577,00	3.723,66
15	71	Aufwendungen für Zuweisungen und Zuschüsse sowie besondere Finanzaufwendungen			
16	73	Steueraufwendungen einschl. Aufwendungen aus gesetzlichen Umlageverpflichtungen			
17	72	Transferaufwendungen			
18	70, 74, 76	Sonstige ordentliche Aufwendungen			
<b>19</b>		<b>Summe der ordentlichen Aufwendungen (Nr. 11 bis 18)</b>	<b>114.920,00</b>	<b>84.967,00</b>	<b>90.217,46</b>
<b>20</b>		<b>Verwaltungsergebnis (Nr. 10 / Nr. 19)</b>	<b>113.700,00</b>	<b>83.745,00</b>	<b>88.214,15</b>
21	56, 57	Finanzerträge			
22	77	Finanzaufwendungen			
<b>23</b>		<b>Finanzergebnis (Nr. 21 bis Nr. 22)</b>			
<b>24</b>		<b>Ordentliches Ergebnis (Verwaltungsergebnis und Finanzergebnis Nr. 20 und Nr. 23)</b>	<b>113.700,00</b>	<b>83.745,00</b>	<b>88.214,15</b>
25	59	Außerordentliche Erträge			
26	79	Außerordentliche Aufwendungen			
<b>27</b>		<b>Außerordentliches Ergebnis (Nr. 25 / Nr. 26)</b>			
<b>28</b>		<b>Jahresergebnis vor internen Leistungsbeziehungen (ordentliches Ergebnis und außerordentliches Ergebnis Nr. 24 und Nr. 27)</b>	<b>113.700,00</b>	<b>83.745,00</b>	<b>88.214,15</b>
29		Erlöse der internen Leistungsbeziehungen			
30		Kosten der internen Leistungsbeziehungen	51.800,00	67.000,00	44.200,00
<b>31</b>		<b>Ergebnis der internen Leistungsbeziehungen</b>	<b>51.800,00</b>	<b>67.000,00</b>	<b>44.200,00</b>
<b>32</b>		<b>Jahresergebnis nach internen Leistungsbeziehungen</b>	<b>165.500,00</b>	<b>150.745,00</b>	<b>132.414,15</b>



## Produktplan 2025 der Stadt Nidda

Teilergebnishaushalt Produkt 2311 Planung, Bau und Unterhaltung v. öffentlichen Grünanlagen					
Stadt Nidda					
Nr.	Konten	Bezeichnung	Haushaltsansatz		Ergebnis des Jahresabschlusses 2023
			2025	2024	
5488100		Kostenerstattungen von Dritten			-582,31
<b>03</b>	<b>548-549</b>	<b>Kostenersatzleistungen und -erstattungen</b>			<b>-582,31</b>
5410900		Sonst Zuweisungen v übrigen Bereichen			-200,00
<b>07</b>	<b>540-543</b>	<b>Etr.a.Zuweisgn.u.Zusch.f.fid.Zwecke u.alg.Uml.</b>			<b>-200,00</b>
5460100		Erträge Auflös SOPO Invest vom öffentl Bereich	-1.220,00	-1.222,00	-1.221,00
<b>08</b>	<b>546</b>	<b>Etr.a.Aufl.v.Sonderp.a.Inv.zuw.-zusch.u.-Beitr.</b>	<b>-1.220,00</b>	<b>-1.222,00</b>	<b>-1.221,00</b>
<b>10</b>		<b>Summe der ordentlichen Erträge (Pos. 1 - 9)</b>	<b>-1.220,00</b>	<b>-1.222,00</b>	<b>-2.003,31</b>
6201000		Entgelt Beschäftigte (einschl. Zulagen)	22.300,00	20.800,00	19.161,24
6201001		Leistungsentgelt Beschäftigte			274,96
6401000		AG-Anteil zur Sozialvers. Entgeltbereich	4.400,00	4.200,00	3.903,51
<b>11</b>	<b>62, 63, 640-643, 647-649, 65</b>	<b>Personalaufwendungen</b>	<b>26.700,00</b>	<b>25.000,00</b>	<b>23.339,71</b>
6451000		Auf. an Verso. kassen f tarifl. Beschäftigte	1.800,00	1.800,00	1.542,63
<b>12</b>	<b>644-646</b>	<b>Versorgungsaufwendungen</b>	<b>1.800,00</b>	<b>1.800,00</b>	<b>1.542,63</b>
6051000		Strom	200,00	340,00	158,70
6061000		Materialaufw. für Gebäude u. Außenanlagen	600,00	500,00	604,97
6063000		Materialaufw. für Einrichtungen und Ausstattungen	4.000,00	4.000,00	1.016,58
6065000		Materialaufw. für Straßen, Wege, Plätze u.ä.	1.000,00	1.000,00	383,70
6089000		übriger sonstiger Materialaufwand	10.000,00	6.000,00	1.382,93
6163000		Instandh. von Einrichtungen und Ausstattungen			2.552,80
6165000		Instandh. v. Sachanl. Gemeingebr., Infrastr.verm.	6.000,00	1.000,00	
6179000		And. sonstige Aufwendungen für bezogene Leistungen	40.000,00	20.000,00	39.645,33
6771000		Aufw. für Sachverst., Rechtsanwälte u. Gerichtskos	500,00	1.000,00	
6775000		Aufw. für Erstellung eines Baumkataster	500,00	500,00	
6790000		sonstige Aufw. f. d. Inanspruchn. v. Diensten	20.000,00	20.000,00	15.786,46
6810000		Aufw. für Zeitungen u Fachliteratur	200,00	200,00	79,99
6840000		amtliche Bekanntmachungen		50,00	
<b>13</b>	<b>60, 61, 67-69</b>	<b>Aufwendungen für Sach- und Dienstleistungen</b>	<b>83.000,00</b>	<b>54.590,00</b>	<b>61.611,46</b>
6620000		Abschr. Gebäude u. -einr., SachAnlag., InfrStrktV	55,00	51,00	51,20
6642000		Abschr. auf Betriebsausstattung	3.365,00	3.526,00	3.672,46
<b>14</b>	<b>66</b>	<b>Abschreibungen</b>	<b>3.420,00</b>	<b>3.577,00</b>	<b>3.723,66</b>
<b>19</b>		<b>Summe der ordentlichen Aufwendungen (Pos. 11 - 18)</b>	<b>114.920,00</b>	<b>84.967,00</b>	<b>90.217,46</b>
<b>20</b>		<b>Verwaltungsergebnis (Pos. 10 / . Ps. 19)</b>	<b>113.700,00</b>	<b>83.745,00</b>	<b>88.214,15</b>
<b>24</b>		<b>Ordentliches Ergebnis (Pos. 20 + Pos. 23)</b>	<b>113.700,00</b>	<b>83.745,00</b>	<b>88.214,15</b>
<b>28</b>		<b>Jahresergebnis vor intern.Leistungsbez.</b>	<b>113.700,00</b>	<b>83.745,00</b>	<b>88.214,15</b>
301		Aufwendungen Bauhof aus ILV	51.800,00	67.000,00	44.200,00
<b>30</b>		<b>Aufwendungen der internen Leistungsbeziehungen</b>	<b>51.800,00</b>	<b>67.000,00</b>	<b>44.200,00</b>
<b>31</b>		<b>Jahresergebnis nach internen Leistungsbeziehungen</b>	<b>165.500,00</b>	<b>150.745,00</b>	<b>132.414,15</b>
<b>59</b>		<b>Jahresergebnis nach Verwendung</b>	<b>165.500,00</b>	<b>150.745,00</b>	<b>132.414,15</b>

## Produktplan 2025 der Stadt Nidda

Teilfinanzhaushalt Produkt 2311 Planung, Bau und Unterhaltung v. öffentlichen Grünanlagen							
Stadt Nidda							
		Haushaltsansatz			Investitions- und Investitionsförderungsmaßnahmen		
Nr.	Bezeichnung	2025	Verpflichtungs-ermächtigungen	2024	Ergebnis des Jahresabschlusses 2023	Gesamtauszahlungsbedarf	davon bisher bereitgestellt
	<b>Einzahlungen aus Investitionstätigkeit</b>						
20	+ Einz. aus Investitionszuweis. und -zuschüssen sowie aus Investitionsbeiträgen						
21	+ Einz. aus Abgängen von Vermögensgegenständen des Sachanlagevermögens und des immateriellen Anlagevermögens						
22	+ Einz. aus Abgängen von Vermögensgegenständen des Finanzanlagevermögens						
	<b>Einzahlungen aus Finanzierungstätigkeit</b>						
31	+ Einz. aus der Aufnahme v. Krediten und wirtschaftlich vergleichbaren Vorgängen für Investitionen						
	<b>Summe</b>						
	<b>Auszahlungen aus Investitionstätigkeit</b>						
24	- Ausz. für den Erwerb von Grundstücken und Gebäuden						
25	- Ausz. für Baumaßnahmen						
26	- Ausz. für Investitionen in das sonstige Sachanlagevermögen und immaterielle Anlagevermögen davon: Ausz. aus gewährten Investitionszuweisungen und -zuschüssen				-791	-56.000	-56.000
27	- Ausz. für Investitionen in das Finanzanlagevermögen						
	<b>Auszahlungen aus Finanzierungstätigkeit</b>						
32	- Ausz. für die Tilgung von Krediten und wirtschaftlich vergleichbaren Vorgängen für Investitionen						
	<b>Summe</b>				-791	-56.000	-56.000
	<b>Saldo (Einzahlungen / . Auszahlungen)</b>				-791	-56.000	-56.000

## Produktplan 2025 der Stadt Nidda

<b>Produktbeschreibung</b> <b>Produkt 2312 Öffentliche Gewässer und Wasserbauliche Anlagen</b>	
Stadt Nidda	
<b>Verantwortliche Organisationseinheit</b> Fachbereich Technisches Rathaus	<b>Verantwortliche Person(en)</b> Pablo Hildebrandt Marcel Walther (Vertretung)
<b>Pflichtaufgaben</b>	Ja
<b>Rechtsbindungsgrad</b>	Muss
<b>Kurzbeschreibung</b>	Ausbau und Unterhaltung von Wasserläufen und Gewässer, Hochwasserschutz und Gewässerschutz. Renaturierungsmaßnahmen.
<b>gesetzl. Grundlage</b>	Allgemeines Bau- und Planungsrecht, Aufträge bzw. Vorgaben der städtischen Gremien, HWG WHG; Wasserverbandssatzung sowie weitere spezialgesetzliche Regelungen.
<b>Zielgruppe</b>	Bürgerinnen und Bürger, weitere Behörden.
<b>Allgemeine Ziele</b>	Erhaltung und Schutz der Gewässer und der Wasserbaulichen Anlagen, Schutz der Bevölkerung vor Hochwasserschäden.
<b>Zugeordnete Kostenträger</b>	23121 Planung, Bau und Unterhaltung von öffentl. Gewässern und wasserbaulichen Anlagen
<b>Zugeordnete KST</b>	04060000 Wasserläufe / Wasserbau Allgemein
<b>Haushaltsvermerke</b>	<p>Die Aufwendungen und Auszahlungen des Produktes bilden gem. § 4 GemHVO eine Bewirtschaftungseinheit (Budget).</p> <p>Die in § 20 Abs. 1 GemHVO geregelte gegenseitige Deckungsfähigkeit gilt nicht für Personal- und Versorgungsaufwendungen sowie für bilanzielle Abschreibungen und sämtliche Unerhaltungsaufwendungen.</p> <p>Die Personal- und Versorgungsaufwendungen sind gem. § 20 Abs. 2 GemHVO-Doppik über alle Teilhaushalte hinweg untereinander und gegenseitig deckungsfähig.</p>

## Produktplan 2025 der Stadt Nidda

Teilergebnishaushalt Produkt 2312 Öffentliche Gewässer und Wasserbauliche Anlagen					
Stadt Nidda					
Nr.	Konten	Bezeichnung	Haushaltsansatz		Ergebnis des Jahresabschlusses 2023
			2025	2024	
		<b>Ordentliche Erträge</b>			
01	50	Privatrechtliche Leistungsentgelte			
02	51	Öffentlich-rechtliche Leistungsentgelte			
03	548-549	Kostensatzleistungen und -erstattungen			
04	52	Bestandsveränderungen und aktivierte Eigenleistungen			
05	55	Steuern und steuerähnliche Erträge einschl. Erträge aus gesetzlichen Umlagen			
06	547	Erträge aus Transferleistungen			
07	540-543	Erträge aus Zuweisungen und Zuschüssen für lfd. Zwecke und allgemeine Umlagen			
08	546	Erträge aus der Auflösung von Sonderposten aus Investitionszuweisungen, -zuschüssen und Investitionsbeiträgen	-3.275,00	-3.283,00	-3.282,00
09	53	Sonstige ordentliche Erträge			
<b>10</b>		<b>Summe der ordentlichen Erträge (Nr. 1 bis 9)</b>	<b>-3.275,00</b>	<b>-3.283,00</b>	<b>-3.282,00</b>
		<b>Ordentliche Aufwendungen</b>			
11	62, 63, 640-643, 647-649, 65	Personalaufwendungen	114.800,00	110.000,00	81.452,63
12	644-646	Versorgungsaufwendungen	7.700,00	7.400,00	5.199,07
13	60, 61, 67-69	Aufwendungen für Sach- und Dienstleistungen	41.500,00	42.100,00	109.764,27
14	66	Abschreibungen	61.795,00	61.790,00	63.055,63
15	71	Aufwendungen für Zuweisungen und Zuschüsse sowie besondere Finanzaufwendungen			
16	73	Steueraufwendungen einschl. Aufwendungen aus gesetzlichen Umlageverpflichtungen	225.000,00	225.000,00	224.644,20
17	72	Transferaufwendungen			
18	70, 74, 76	Sonstige ordentliche Aufwendungen			
<b>19</b>		<b>Summe der ordentlichen Aufwendungen (Nr. 11 bis 18)</b>	<b>450.795,00</b>	<b>446.290,00</b>	<b>484.115,80</b>
<b>20</b>		<b>Verwaltungsergebnis (Nr. 10 / Nr. 19)</b>	<b>447.520,00</b>	<b>443.007,00</b>	<b>480.833,80</b>
21	56, 57	Finanzerträge			
22	77	Finanzaufwendungen			
<b>23</b>		<b>Finanzergebnis (Nr. 21 bis Nr. 22)</b>			
<b>24</b>		<b>Ordentliches Ergebnis (Verwaltungsergebnis und Finanzergebnis Nr. 20 und Nr. 23)</b>	<b>447.520,00</b>	<b>443.007,00</b>	<b>480.833,80</b>
25	59	Außerordentliche Erträge			
26	79	Außerordentliche Aufwendungen			
<b>27</b>		<b>Außerordentliches Ergebnis (Nr. 25 / Nr. 26)</b>			
<b>28</b>		<b>Jahresergebnis vor internen Leistungsbeziehungen (ordentliches Ergebnis und außerordentliches Ergebnis Nr. 24 und Nr. 27)</b>	<b>447.520,00</b>	<b>443.007,00</b>	<b>480.833,80</b>
29		Erlöse der internen Leistungsbeziehungen			
30		Kosten der internen Leistungsbeziehungen	30.950,00	-1.590,00	11.540,00
<b>31</b>		<b>Ergebnis der internen Leistungsbeziehungen</b>	<b>30.950,00</b>	<b>-1.590,00</b>	<b>11.540,00</b>
<b>32</b>		<b>Jahresergebnis nach internen Leistungsbeziehungen</b>	<b>478.470,00</b>	<b>441.417,00</b>	<b>492.373,80</b>

## Produktplan 2025 der Stadt Nidda

Teilergebnishaushalt Produkt 2312 Öffentliche Gewässer und Wasserbauliche Anlagen					
Stadt Nidda					
Nr.	Konten	Bezeichnung	Haushaltsansatz		Ergebnis des Jahresabschlusses 2023
			2025	2024	
5460100		Erträge Auflös SOPO Invest vom öffentl Bereich	-3.275,00	-3.283,00	-3.282,00
<b>08</b>	<b>546</b>	<b>Ertr.a.Aufl.v.Sonderp.a.Inv.zuw.-zusch.u.-Beitr.</b>	<b>-3.275,00</b>	<b>-3.283,00</b>	<b>-3.282,00</b>
<b>10</b>		<b>Summe der ordentlichen Erträge (Pos. 1 - 9)</b>	<b>-3.275,00</b>	<b>-3.283,00</b>	<b>-3.282,00</b>
6201000		Entgelt Beschäftigte (einschl. Zulagen)	95.200,00	90.800,00	66.671,85
6201001		Leistungsentgelt Beschäftigte			951,81
6401000		AG-Anteil zur Sozialvers. Entgeltbereich	19.600,00	19.200,00	13.828,97
<b>11</b>	<b>62, 63, 640-643, 647-649, 65</b>	<b>Personalaufwendungen</b>	<b>114.800,00</b>	<b>110.000,00</b>	<b>81.452,63</b>
6451000		Auf. an Verso. kassen f tarifl. Beschäftigte	7.700,00	7.400,00	5.199,07
<b>12</b>	<b>644-646</b>	<b>Versorgungsaufwendungen</b>	<b>7.700,00</b>	<b>7.400,00</b>	<b>5.199,07</b>
6061000		Materialaufw. für Gebäude u. Außenanlagen			18.923,69
6065000		Materialaufw. für Straßen, Wege, Plätze u.ä.	1.500,00	1.100,00	432,95
6165000		Instandh. v. Sachanl. Gemeingebr., Infrastr.verm.	40.000,00	41.000,00	90.382,31
6171140		Aufwendungen für Entsorgung an AWB,Recyclinghof			25,32
<b>13</b>	<b>60, 61, 67-69</b>	<b>Aufwendungen für Sach- und Dienstleistungen</b>	<b>41.500,00</b>	<b>42.100,00</b>	<b>109.764,27</b>
6620000		Abschr. Gebäude u. -einr. , SachAnlag., InfrStrktV	61.795,00	61.790,00	63.055,63
<b>14</b>	<b>66</b>	<b>Abschreibungen</b>	<b>61.795,00</b>	<b>61.790,00</b>	<b>63.055,63</b>
7354900		andere Umlagen	225.000,00	225.000,00	224.644,20
<b>16</b>	<b>73</b>	<b>Steueraufw.einschl.Aufw.a.ges.Uml.verpfl.</b>	<b>225.000,00</b>	<b>225.000,00</b>	<b>224.644,20</b>
<b>19</b>		<b>Summe der ordentlichen Aufwendungen (Pos. 11 - 18)</b>	<b>450.795,00</b>	<b>446.290,00</b>	<b>484.115,80</b>
<b>20</b>		<b>Verwaltungsergebnis (Pos. 10 / . Ps. 19)</b>	<b>447.520,00</b>	<b>443.007,00</b>	<b>480.833,80</b>
<b>24</b>		<b>Ordentliches Ergebnis (Pos. 20 + Pos. 23)</b>	<b>447.520,00</b>	<b>443.007,00</b>	<b>480.833,80</b>
<b>28</b>		<b>Jahresergebnis vor intern.Leistungsbez.</b>	<b>447.520,00</b>	<b>443.007,00</b>	<b>480.833,80</b>
301		Aufwendungen Bauhof aus ILV	30.950,00	-1.590,00	11.540,00
<b>30</b>		<b>Aufwendungen der internen Leistungsbeziehungen</b>	<b>30.950,00</b>	<b>-1.590,00</b>	<b>11.540,00</b>
<b>31</b>		<b>Jahresergebnis nach internen Leistungsbeziehungen</b>	<b>478.470,00</b>	<b>441.417,00</b>	<b>492.373,80</b>
<b>59</b>		<b>Jahresergebnis nach Verwendung</b>	<b>478.470,00</b>	<b>441.417,00</b>	<b>492.373,80</b>

## Produktplan 2025 der Stadt Nidda

Teilfinanzhaushalt Produkt 2312 Öffentliche Gewässer und Wasserbauliche Anlagen							
Stadt Nidda							
		Haushaltsansatz			Investitions- und Investitionsförderungsmaßnahmen		
Nr.	Bezeichnung	2025	Verpflichtungs-ermächtigungen	2024	Ergebnis des Jahresabschlusses 2023	Gesamtauszahlungsbedarf	davon bisher bereitgestellt
	<b>Einzahlungen aus Investitionstätigkeit</b>						
20	+ Einz. aus Investitionszuweis. und -zuschüssen sowie aus Investitionsbeiträgen						
21	+ Einz. aus Abgängen von Vermögensgegenständen des Sachanlagevermögens und des immateriellen Anlagevermögens						
22	+ Einz. aus Abgängen von Vermögensgegenständen des Finanzanlagevermögens						
	<b>Einzahlungen aus Finanzierungstätigkeit</b>						
31	+ Einz. aus der Aufnahme v. Krediten und wirtschaftlich vergleichbaren Vorgängen für Investitionen						
	<b>Summe</b>						
	<b>Auszahlungen aus Investitionstätigkeit</b>						
24	- Ausz. für den Erwerb von Grundstücken und Gebäuden						
25	- Ausz. für Baumaßnahmen	-1.680.000		-2.070.000	-99.143	-5.150.000	-4.550.000
26	- Ausz. für Investitionen in das sonstige Sachanlagevermögen und immaterielle Anlagevermögen davon: Ausz. aus gewährten Investitionszuweisungen und -zuschüssen	-130.000		-75.000		-255.000	-255.000
27	- Ausz. für Investitionen in das Finanzanlagevermögen						
	<b>Auszahlungen aus Finanzierungstätigkeit</b>						
32	- Ausz. für die Tilgung von Krediten und wirtschaftlich vergleichbaren Vorgängen für Investitionen						
	<b>Summe</b>	<b>-1.810.000</b>		<b>-2.145.000</b>	<b>-99.143</b>	<b>-5.405.000</b>	<b>-4.805.000</b>
	<b>Saldo (Einzahlungen / . Auszahlungen)</b>	<b>-1.810.000</b>		<b>-2.145.000</b>	<b>-99.143</b>	<b>-5.405.000</b>	<b>-4.805.000</b>

## Produktplan 2025 der Stadt Nidda

**Investitionen**  
**Produkt 2312 Öffentliche Gewässer und Wasserbauliche Anlagen**

Stadt Nidda

Nr. Bezeichnung	Ansatz 2024	Ansatz 2025	Verpflichtungs- Ermächtigunge n	Finanzplan 2026	Finanzplan 2027	Finanzplan 2028
21009 Grundhafte Sanierung Bachmauer Eichelsdorf	-1.900.000	-1.600.000	0	0	0	0
25 Auszahlungen für Baumaßnahmen	-1.900.000	-1.600.000	0	0	0	0
99002 Hochwasserschutzmaßnahmen	-50.000	-80.000	0	-150.000	-150.000	-150.000
25 Auszahlungen für Baumaßnahmen	-50.000	-80.000	0	-150.000	-150.000	-150.000
99098 Umsetzung der Wasserrahmenrichtlinie	-75.000	-130.000	0	0	0	0
26 Ausz.f.Invest.i.d.sonst.Sachanl.verm.u.imm.Anl.ver	-75.000	-130.000	0	0	0	0
99145 Maßnahmen zur Gewässersicherung	-120.000	0	0	0	0	0
25 Auszahlungen für Baumaßnahmen	-120.000	0	0	0	0	0

## Produktplan 2025 der Stadt Nidda

<b>Produktbeschreibung</b> <b>Produkt 2313 Friedhofs- und Bestattungswesen</b>									
Stadt Nidda									
<b>Verantwortliche Organisationseinheit</b> Fachbereich Zentrale Dienste	<b>Verantwortliche Person(en)</b> Herr Efert Uwe Bonarius (Vertretung)								
<b>Pflichtaufgaben</b>	Ja								
<b>Rechtsbindungsgrad</b>	Muss								
<b>Kurzbeschreibung</b>	Bereitstellen von Grabstätten auf den städtischen Friedhöfen, Bau und Unterhaltung der dazu erforderlichen Erschließungsanlagen, Pflege und Unterhaltung des jüdischen Friedhofs, historischer Gräber und Kriegsgräber, Bau und Unterhaltung von Leichenhallen, Abrechnung der Bestattungs- und Grabnutzungsgebühren.								
<b>gesetzl. Grundlage</b>	Friedhofs- und Bestattungsordnung, Gebührenordnung für Friedhofs- und Bestattungsordnung.								
<b>Zielgruppe</b>	Angehörige von Verstorbenen, Trauernde, Allgemeinheit.								
<b>Allgemeine Ziele</b>	Ermöglichung eines würdigen Abschiednehmens von verstorbenen Menschen, Erhaltung der Gräber in einem würdigen Zustand, Gewährung eines angemessenen Rahmens zur Bestattung Verstorbener.								
<b>Zugeordnete Kostenträger</b>	<table style="width: 100%; border-collapse: collapse;"> <tr> <td style="width: 150px;">23131</td> <td>Planung, Bau, Betrieb und Unterhaltung von Friedhofsanlagen</td> </tr> <tr> <td>23132</td> <td>Bestattungsleistungen und Friedhofspflege (ohne Grünpflege) des Bauhofs</td> </tr> <tr> <td>23133</td> <td>Leistungen Beisetzung Urnen (Bauhof)</td> </tr> <tr> <td>23134</td> <td>Leistungen Beisetzung Gräber (Bauhof)</td> </tr> </table>	23131	Planung, Bau, Betrieb und Unterhaltung von Friedhofsanlagen	23132	Bestattungsleistungen und Friedhofspflege (ohne Grünpflege) des Bauhofs	23133	Leistungen Beisetzung Urnen (Bauhof)	23134	Leistungen Beisetzung Gräber (Bauhof)
23131	Planung, Bau, Betrieb und Unterhaltung von Friedhofsanlagen								
23132	Bestattungsleistungen und Friedhofspflege (ohne Grünpflege) des Bauhofs								
23133	Leistungen Beisetzung Urnen (Bauhof)								
23134	Leistungen Beisetzung Gräber (Bauhof)								
<b>Zugeordnete KST</b>	01120000 Friedhofswesen Allgemein 01120010 Friedhof Nidda 01120020 Friedhof Kohden 01120110 Friedhof Bad-Salzhausen 01120120 Friedhof Geiß-Nidda 01120130 Friedhof Ober-Widdersheim 01120140 Friedhof Borsdorf 01120150 Friedhof Harb 01120160 Friedhof Ulfa 01120170 Friedhof Stornfels 01120180 Friedhof Unter-Schmitten 01120190 Friedhof Ober-Schmitten 01120210 Friedhof Eichelsdorf 01120220 Friedhof Ober-Lais 01120230 Friedhof Fauerbach 01120240 Friedhof Wallernhausen 01120250 Friedhof Michelnau 01120270 Friedhof Schwickartshausen 01120280 Friedhof Unter-Widdersheim								
<b>Haushaltsvermerke</b>	<p>Die Aufwendungen und Auszahlungen des Produktes bilden gem. § 4 GemHVO eine Bewirtschaftungseinheit (Budget).</p> <p>Die in § 20 Abs. 1 GemHVO geregelte gegenseitige Deckungsfähigkeit gilt nicht für Personal- und Versorgungsaufwendungen sowie für bilanzielle Abschreibungen und sämtliche Unerhaltungsaufwendungen.</p> <p>Die Personal- und Versorgungsaufwendungen sind gem. § 20 Abs. 2 GemHVO-Doppik über alle Teilhaushalte hinweg untereinander und gegenseitig deckungsfähig.</p>								



## Produktplan 2025 der Stadt Nidda

Teilergebnishaushalt Produkt 2313 Friedhofs- und Bestattungswesen					
Stadt Nidda					
Nr.	Konten	Bezeichnung	Haushaltsansatz		Ergebnis des Jahresabschlusses 2023
			2025	2024	
		<b>Ordentliche Erträge</b>			
01	50	Privatrechtliche Leistungsentgelte	-350,00	-2.650,00	-2.154,00
02	51	Öffentlich-rechtliche Leistungsentgelte	-137.050,00	-120.600,00	-141.557,00
03	548-549	Kostensatzleistungen und -erstattungen	-9.600,00	-9.600,00	-9.067,50
04	52	Bestandsveränderungen und aktivierte Eigenleistungen			
05	55	Steuern und steuerähnliche Erträge einschl. Erträge aus gesetzlichen Umlagen			
06	547	Erträge aus Transferleistungen			
07	540-543	Erträge aus Zuweisungen und Zuschüssen für lfd. Zwecke und allgemeine Umlagen	-1.810,00	-1.810,00	-1.752,00
08	546	Erträge aus der Auflösung von Sonderposten aus Investitionszuweisungen, -zuschüssen und Investitionsbeiträgen	-4.330,00	-4.331,00	-4.332,00
09	53	Sonstige ordentliche Erträge			
<b>10</b>		<b>Summe der ordentlichen Erträge (Nr. 1 bis 9)</b>	<b>-153.140,00</b>	<b>-138.991,00</b>	<b>-158.862,50</b>
		<b>Ordentliche Aufwendungen</b>			
11	62, 63, 640-643, 647-649, 65	Personalaufwendungen	78.100,00	67.300,00	65.990,94
12	644-646	Versorgungsaufwendungen	5.200,00	4.400,00	3.818,91
13	60, 61, 67-69	Aufwendungen für Sach- und Dienstleistungen	190.230,00	157.951,00	115.786,57
14	66	Abschreibungen	26.440,00	22.718,00	22.220,57
15	71	Aufwendungen für Zuweisungen und Zuschüsse sowie besondere Finanzaufwendungen			
16	73	Steueraufwendungen einschl. Aufwendungen aus gesetzlichen Umlageverpflichtungen			
17	72	Transferaufwendungen			
18	70, 74, 76	Sonstige ordentliche Aufwendungen			
<b>19</b>		<b>Summe der ordentlichen Aufwendungen (Nr. 11 bis 18)</b>	<b>299.970,00</b>	<b>252.369,00</b>	<b>207.816,99</b>
<b>20</b>		<b>Verwaltungsergebnis (Nr. 10 / Nr. 19)</b>	<b>146.830,00</b>	<b>113.378,00</b>	<b>48.954,49</b>
21	56, 57	Finanzerträge			
22	77	Finanzaufwendungen			
<b>23</b>		<b>Finanzergebnis (Nr. 21 bis Nr. 22)</b>			
<b>24</b>		<b>Ordentliches Ergebnis (Verwaltungsergebnis und Finanzergebnis Nr. 20 und Nr. 23)</b>	<b>146.830,00</b>	<b>113.378,00</b>	<b>48.954,49</b>
25	59	Außerordentliche Erträge			
26	79	Außerordentliche Aufwendungen			
<b>27</b>		<b>Außerordentliches Ergebnis (Nr. 25 / Nr. 26)</b>			
<b>28</b>		<b>Jahresergebnis vor internen Leistungsbeziehungen (ordentliches Ergebnis und außerordentliches Ergebnis Nr. 24 und Nr. 27)</b>	<b>146.830,00</b>	<b>113.378,00</b>	<b>48.954,49</b>
29		Erlöse der internen Leistungsbeziehungen			
30		Kosten der internen Leistungsbeziehungen	223.700,00	233.713,00	243.750,00
<b>31</b>		<b>Ergebnis der internen Leistungsbeziehungen</b>	<b>223.700,00</b>	<b>233.713,00</b>	<b>243.750,00</b>
<b>32</b>		<b>Jahresergebnis nach internen Leistungsbeziehungen</b>	<b>370.530,00</b>	<b>347.091,00</b>	<b>292.704,49</b>

## Produktplan 2025 der Stadt Nidda

Teilergebnishaushalt Produkt 2313 Friedhofs- und Bestattungswesen					
Stadt Nidda					
Nr.	Konten	Bezeichnung	Haushaltsansatz		Ergebnis des Jahresabschlusses 2023
			2025	2024	
5090000		sonstige Umsatzerlöse	-350,00	-2.650,00	-2.154,00
<b>01</b>	<b>50</b>	<b>Privatrechtliche Leistungsentgelte</b>	<b>-350,00</b>	<b>-2.650,00</b>	<b>-2.154,00</b>
5101000		öffentlich rechtliche Verwaltungsgebühren	-2.550,00		-584,00
5110000		öffentlich rechtliche Benutzungsgebühren	-134.500,00	-120.600,00	-140.973,00
<b>02</b>	<b>51</b>	<b>Öffentlich-rechtliche Leistungsentgelte</b>	<b>-137.050,00</b>	<b>-120.600,00</b>	<b>-141.557,00</b>
5484099		Kostenerstattungen Sozialversicherung - LOGA			-9.067,50
5488100		Kostenerstattungen von Dritten	-600,00	-600,00	
5490200		Erstattung nach HSOG	-9.000,00	-9.000,00	
<b>03</b>	<b>548-549</b>	<b>Kostenersatzleistungen und -erstattungen</b>	<b>-9.600,00</b>	<b>-9.600,00</b>	<b>-9.067,50</b>
5422000		Zuweisungen f lfd Zwecke von Gemeinden, GemVerbände	-1.810,00	-1.810,00	-1.752,00
<b>07</b>	<b>540-543</b>	<b>Ertr.a.Zuweisgn.u.Zusch.f.lfd.Zwecke u.allg.Uml.</b>	<b>-1.810,00</b>	<b>-1.810,00</b>	<b>-1.752,00</b>
5460099		Auflösung SOPO Sonderinvest. II. (Tilg. Land)	-4.330,00	-4.331,00	-4.332,00
<b>08</b>	<b>546</b>	<b>Ertr.a.Aufl.v.Sonderp.a.Inv.zuw.-zusch.u.-Beitr.</b>	<b>-4.330,00</b>	<b>-4.331,00</b>	<b>-4.332,00</b>
<b>10</b>		<b>Summe der ordentlichen Erträge (Pos. 1 - 9)</b>	<b>-153.140,00</b>	<b>-138.991,00</b>	<b>-158.862,50</b>
6201000		Entgelt Beschäftigte (einschl. Zulagen)	52.000,00	50.100,00	49.746,00
6201001		Leistungsentgelt Beschäftigte			742,44
6201030		Entgelt Aushilfen (einschl. Zulagen)	12.300,00	5.100,00	4.735,31
6401000		AG-Anteil zur Sozialvers. Entgeltbereich	13.800,00	12.100,00	10.767,19
<b>11</b>	<b>62, 63, 640-643, 647-649, 65</b>	<b>Personalaufwendungen</b>	<b>78.100,00</b>	<b>67.300,00</b>	<b>65.990,94</b>
6451000		Auf. an Verso. kassen f tarifl. Beschäftigte	5.200,00	4.400,00	3.818,91
<b>12</b>	<b>644-646</b>	<b>Versorgungsaufwendungen</b>	<b>5.200,00</b>	<b>4.400,00</b>	<b>3.818,91</b>
6051000		Strom	12.600,00	10.000,00	11.642,10
6052000		Gas	150,00	150,00	68,94
6056000		Wasser	4.365,00	4.775,00	4.341,80
6061000		Materialaufw. für Gebäude u. Außenanlagen	18.200,00	24.000,00	11.456,45
6062000		Materialaufw. für techn. Anlagen in Betriebsbauten	500,00	500,00	
6063000		Materialaufw. für Einrichtungen und Ausstattungen	3.680,00	3.461,00	1.178,82
6069000		sonstiger Aufw. für Reparatur u. Instandhaltung	600,00	600,00	
6070000		Aufw. für Berufskleidung, Arbeitsschutzmittel	500,00	500,00	59,95
6081000		Reinigungsmaterial	800,00	400,00	38,78
6089000		übriger sonstiger Materialaufwand	18.550,00	550,00	3.066,00
6161000		Instandh. Gebäude, Außenanl. (Bauunterhaltung)	16.000,00	25.000,00	5.310,90
6162000		Instandh. von techn. Anlagen in Betriebsbauten	300,00	300,00	
6163000		Instandh. von Einrichtungen und Ausstattungen	650,00	650,00	82,23
6166000		Wartungskosten	200,00	200,00	
6166100		Wartungskosten EDV	650,00	6.000,00	2.638,94
6171150		Aufwendungen für Entsorgung Friedhofsabfälle	67.500,00	50.300,00	55.025,32
6171160		Aufwendungen fü Material- u. Bauschuttentsorgung	4.500,00	5.600,00	1.002,38
6173000		Fremdreinigung	4.550,00	3.380,00	909,50
6179000		And. sonstige Aufwendungen für bezogene Leistungen	5.860,00	5.110,00	4.272,73
6179200		Aufwendung Kostenübernahme HSOG	9.000,00	9.000,00	1.811,16
6701000		Mieten, Pachten, Erbbauzinsen	1.000,00	500,00	
6701100		Fahrzeugmiete			1.130,50
6772000		Aufw. für Steuerberatung & Wirtschaftsp. u. RPA	10.000,00		
6810000		Aufw. für Zeitungen u Fachliteratur	750,00	700,00	739,93
6832000		Telefonkosten	350,00	200,00	107,14
6850000		Reisekosten	300,00	150,00	

## Produktplan 2025 der Stadt Nidda

Teilergebnishaushalt Produkt 2313 Friedhofs- und Bestattungswesen					
Stadt Nidda					
Nr.	Konten	Bezeichnung	Haushaltsansatz		Ergebnis des Jahresabschlusses 2023
			2025	2024	
6880000		Aufw. Für Fort- und Weiterbildung			1.190,00
6900100		Beiträge f. Gebäudebezogene Versicherungen	1.925,00	1.925,00	1.829,23
6910000		Beitr. Wirtschaftsverb. und Vereine	6.750,00	4.000,00	7.883,77
<b>13</b>	<b>60, 61, 67-69</b>	<b>Aufwendungen für Sach- und Dienstleistungen</b>	<b>190.230,00</b>	<b>157.951,00</b>	<b>115.786,57</b>
6620000		Abschr. Gebäude u. -einr. , SachAnlag., InfrStrktV	25.050,00	22.149,00	20.784,88
6642000		Abschr. auf Betriebsausstattung	1.110,00	290,00	1.084,52
6645000		Abschr. auf Geschäftsausstattung		199,00	238,59
6650000		Abschreibung geringwertige Wirtschaftsgüter (GWG)	280,00	80,00	112,58
<b>14</b>	<b>66</b>	<b>Abschreibungen</b>	<b>26.440,00</b>	<b>22.718,00</b>	<b>22.220,57</b>
<b>19</b>		<b>Summe der ordentlichen Aufwendungen (Pos. 11 - 18)</b>	<b>299.970,00</b>	<b>252.369,00</b>	<b>207.816,99</b>
<b>20</b>		<b>Verwaltungsergebnis (Pos. 10 / . Ps. 19)</b>	<b>146.830,00</b>	<b>113.378,00</b>	<b>48.954,49</b>
<b>24</b>		<b>Ordentliches Ergebnis (Pos. 20 + Pos. 23)</b>	<b>146.830,00</b>	<b>113.378,00</b>	<b>48.954,49</b>
<b>28</b>		<b>Jahresergebnis vor intern.LLeistungsbez.</b>	<b>146.830,00</b>	<b>113.378,00</b>	<b>48.954,49</b>
301		Aufwendungen Bauhof aus ILV	223.700,00	233.713,00	243.750,00
<b>30</b>		<b>Aufwendungen der internen Leistungsbeziehungen</b>	<b>223.700,00</b>	<b>233.713,00</b>	<b>243.750,00</b>
<b>31</b>		<b>Jahresergebnis nach internen Leistungsbeziehungen</b>	<b>370.530,00</b>	<b>347.091,00</b>	<b>292.704,49</b>
<b>59</b>		<b>Jahresergebnis nach Verwendung</b>	<b>370.530,00</b>	<b>347.091,00</b>	<b>292.704,49</b>

## Produktplan 2025 der Stadt Nidda

Teilfinanzhaushalt Produkt 2313 Friedhofs- und Bestattungswesen							
Stadt Nidda							
		Haushaltsansatz			Investitions- und Investitionsförderungsmaßnahmen		
Nr.	Bezeichnung	2025	Verpflichtungs-ermächtigungen	2024	Ergebnis des Jahresabschlusses 2023	Gesamt-auszahlungsbedarf	davon bisher bereitgestellt
	<b>Einzahlungen aus Investitionstätigkeit</b>						
20	+ Einz. aus Investitionszuweis. und -zuschüssen sowie aus Investitionsbeiträgen						
21	+ Einz. aus Abgängen von Vermögensgegenständen des Sachanlagevermögens und des immateriellen Anlagevermögens						
22	+ Einz. aus Abgängen von Vermögensgegenständen des Finanzanlagevermögens						
	<b>Einzahlungen aus Finanzierungstätigkeit</b>						
31	+ Einz. aus der Aufnahme v. Krediten und wirtschaftlich vergleichbaren Vorgängen für Investitionen						
	<b>Summe</b>						
	<b>Auszahlungen aus Investitionstätigkeit</b>						
24	- Ausz. für den Erwerb von Grundstücken und Gebäuden						
25	- Ausz. für Baumaßnahmen	-15.000		-22.500	-30.000	-677.500	-677.500
26	- Ausz. für Investitionen in das sonstige Sachanlagevermögen und immaterielle Anlagevermögen davon: Ausz. aus gewährten Investitionszuweisungen und -zuschüssen	-2.000		-2.000	-10.544	-24.500	-24.500
27	- Ausz. für Investitionen in das Finanzanlagevermögen						
	<b>Auszahlungen aus Finanzierungstätigkeit</b>						
32	- Ausz. für die Tilgung von Krediten und wirtschaftlich vergleichbaren Vorgängen für Investitionen						
	<b>Summe</b>	<b>-17.000</b>		<b>-24.500</b>	<b>-40.544</b>	<b>-702.000</b>	<b>-702.000</b>
	<b>Saldo (Einzahlungen / . Auszahlungen)</b>	<b>-17.000</b>		<b>-24.500</b>	<b>-40.544</b>	<b>-702.000</b>	<b>-702.000</b>

## Produktplan 2025 der Stadt Nidda

Investitionen Produkt 2313 Friedhofs- und Bestattungswesen						
Stadt Nidda						
Nr. Bezeichnung	Ansatz 2024	Ansatz 2025	Verpflichtungs- Ermächtigunge n	Finanzplan 2026	Finanzplan 2027	Finanzplan 2028
01105 Erneuerung Zaun Friedhof Nidda	-15.000	0	0	0	0	0
25 Auszahlungen für Baumaßnahmen	-15.000	0	0	0	0	0
01123 Kühlanlage Leichenkühlung Friedhof Nidda	0	-15.000	0	0	0	0
25 Auszahlungen für Baumaßnahmen	0	-15.000	0	0	0	0
27010 Grundh. Sanierung Platz Ehrenmal	-7.500	0	0	0	0	0
25 Auszahlungen für Baumaßnahmen	-7.500	0	0	0	0	0
99034 GWG (<1000 € netto) Friedhofsanlagen	-2.000	-2.000	0	0	0	0
26 Ausz.f.Invest.i.d.sonst.Sachanl.verm.u.imm.Anl.ver	-2.000	-2.000	0	0	0	0

## Produktplan 2025 der Stadt Nidda

<b>Produktbeschreibung</b> <b>Produkt 2321 Naturschutz und Landschaftspflege</b> Stadt Nidda							
<b>Verantwortliche Organisationseinheit</b> Fachbereich Technisches Rathaus	<b>Verantwortliche Person(en)</b> Pablo Hildebrandt Marcel Walther (Vertretung)						
<b>Pflichtaufgaben</b>	Ja						
<b>Rechtsbindungsgrad</b>	Soll						
<b>Kurzbeschreibung</b>	Entwicklung von Konzepten zum Natur-, Landschafts- und Bodenschutz und zur Luftreinhaltung, Maßnahmen zum Natur- und Artenschutz, Renaturierung, Ökokontomaßnahmen						
<b>Zielgruppe</b>	Bürgerinnen und Bürger der Stadt Nidda, weitere Behörden, Allgemeinheit						
<b>Allgemeine Ziele</b>	Erhaltung möglichst vielfältiger Strukturen der Naturlandschaft, innerörtlicher Natur- und Artenschutz.						
<b>Zugeordnete Kostenträger</b>	<table style="width: 100%; border-collapse: collapse;"> <tr> <td style="width: 30%; text-align: center;">23211</td> <td>Förderung der Landwirtschaft</td> </tr> <tr> <td style="text-align: center;">23212</td> <td>Allgemeine Aufgaben des Naturschutzes</td> </tr> <tr> <td style="text-align: center;">23213</td> <td>Naturschutzprojekte</td> </tr> </table>	23211	Förderung der Landwirtschaft	23212	Allgemeine Aufgaben des Naturschutzes	23213	Naturschutzprojekte
23211	Förderung der Landwirtschaft						
23212	Allgemeine Aufgaben des Naturschutzes						
23213	Naturschutzprojekte						
<b>Haushaltsvermerke</b>	<p>Die Aufwendungen und Auszahlungen des Produktes bilden gem. § 4 GemHVO eine Bewirtschaftungseinheit (Budget).</p> <p>Die in § 20 Abs. 1 GemHVO geregelte gegenseitige Deckungsfähigkeit gilt nicht für Personal- und Versorgungsaufwendungen sowie für bilanzielle Abschreibungen und sämtliche Unerhaltungsaufwendungen.</p> <p>Die Personal- und Versorgungsaufwendungen sind gem. § 20 Abs. 2 GemHVO-Doppik über alle Teilhaushalte hinweg untereinander und gegenseitig deckungsfähig.</p>						

## Produktplan 2025 der Stadt Nidda

Teilergebnishaushalt Produkt 2321 Naturschutz und Landschaftspflege					
Stadt Nidda					
Nr.	Konten	Bezeichnung	Haushaltsansatz		Ergebnis des Jahresabschlusses 2023
			2025	2024	
		<b>Ordentliche Erträge</b>			
01	50	Privatrechtliche Leistungsentgelte			
02	51	Öffentlich-rechtliche Leistungsentgelte			
03	548-549	Kostensatzleistungen und -erstattungen			
04	52	Bestandsveränderungen und aktivierte Eigenleistungen			
05	55	Steuern und steuerähnliche Erträge einschl. Erträge aus gesetzlichen Umlagen			
06	547	Erträge aus Transferleistungen			
07	540-543	Erträge aus Zuweisungen und Zuschüssen für lfd. Zwecke und allgemeine Umlagen			
08	546	Erträge aus der Auflösung von Sonderposten aus Investitionszuweisungen, -zuschüssen und Investitionsbeiträgen			
09	53	Sonstige ordentliche Erträge			
<b>10</b>		<b>Summe der ordentlichen Erträge (Nr. 1 bis 9)</b>			
		<b>Ordentliche Aufwendungen</b>			
11	62, 63, 640-643, 647-649, 65	Personalaufwendungen	21.900,00	21.100,00	20.089,93
12	644-646	Versorgungsaufwendungen	1.600,00	1.600,00	1.422,38
13	60, 61, 67-69	Aufwendungen für Sach- und Dienstleistungen	31.155,00	31.135,00	8.783,72
14	66	Abschreibungen			
15	71	Aufwendungen für Zuweisungen und Zuschüsse sowie besondere Finanzaufwendungen	1.100,00	1.100,00	1.083,00
16	73	Steueraufwendungen einschl. Aufwendungen aus gesetzlichen Umlageverpflichtungen			
17	72	Transferaufwendungen			
18	70, 74, 76	Sonstige ordentliche Aufwendungen			
<b>19</b>		<b>Summe der ordentlichen Aufwendungen (Nr. 11 bis 18)</b>	<b>55.755,00</b>	<b>54.935,00</b>	<b>31.379,03</b>
<b>20</b>		<b>Verwaltungsergebnis (Nr. 10 / Nr. 19)</b>	<b>55.755,00</b>	<b>54.935,00</b>	<b>31.379,03</b>
21	56, 57	Finanzerträge			
22	77	Finanzaufwendungen			
<b>23</b>		<b>Finanzergebnis (Nr. 21 bis Nr. 22)</b>			
<b>24</b>		<b>Ordentliches Ergebnis (Verwaltungsergebnis und Finanzergebnis Nr. 20 und Nr. 23)</b>	<b>55.755,00</b>	<b>54.935,00</b>	<b>31.379,03</b>
25	59	Außerordentliche Erträge			
26	79	Außerordentliche Aufwendungen			
<b>27</b>		<b>Außerordentliches Ergebnis (Nr. 25 / Nr. 26)</b>			
<b>28</b>		<b>Jahresergebnis vor internen Leistungsbeziehungen (ordentliches Ergebnis und außerordentliches Ergebnis Nr. 24 und Nr. 27)</b>	<b>55.755,00</b>	<b>54.935,00</b>	<b>31.379,03</b>
29		Erlöse der internen Leistungsbeziehungen	-18.480,00	-17.600,00	-16.000,00
30		Kosten der internen Leistungsbeziehungen	319.230,00	308.460,00	145.530,00
<b>31</b>		<b>Ergebnis der internen Leistungsbeziehungen</b>	<b>300.750,00</b>	<b>290.860,00</b>	<b>129.530,00</b>
<b>32</b>		<b>Jahresergebnis nach internen Leistungsbeziehungen</b>	<b>356.505,00</b>	<b>345.795,00</b>	<b>160.909,03</b>

## Produktplan 2025 der Stadt Nidda

Teilergebnishaushalt Produkt 2321 Naturschutz und Landschaftspflege					
Stadt Nidda					
Nr.	Konten	Bezeichnung	Haushaltsansatz		Ergebnis des Jahresabschlusses 2023
			2025	2024	
6201000		Entgelt Beschäftigte (einschl. Zulagen)	18.200,00	17.500,00	16.210,42
6201001		Leistungsentgelt Beschäftigte			465,95
6401000		AG-Anteil zur Sozialvers. Entgeltbereich	3.700,00	3.600,00	3.343,56
6550000		Aufwendungen für Dienstjubiläen			70,00
<b>11</b>	<b>62, 63, 640-643, 647-649, 65</b>	<b>Personalaufwendungen</b>	<b>21.900,00</b>	<b>21.100,00</b>	<b>20.089,93</b>
6451000		Auf. an Verso. kassen f tarifl. Beschäftigte	1.600,00	1.600,00	1.422,38
<b>12</b>	<b>644-646</b>	<b>Versorgungsaufwendungen</b>	<b>1.600,00</b>	<b>1.600,00</b>	<b>1.422,38</b>
6056000		Wasser	55,00	35,00	53,55
6061000		Materialaufw. für Gebäude u. Außenanlagen			71,06
6179000		And. sonstige Aufwendungen für bezogene Leistungen	29.000,00	29.000,00	6.894,11
6810000		Aufw. für Zeitungen u Fachliteratur	100,00	100,00	
6869000		sonst. Aufwendungen für Repräsentation	100,00	100,00	
6910000		Beitr. Wirtschaftsverb. und Vereine	1.900,00	1.900,00	1.765,00
<b>13</b>	<b>60, 61, 67-69</b>	<b>Aufwendungen für Sach- und Dienstleistungen</b>	<b>31.155,00</b>	<b>31.135,00</b>	<b>8.783,72</b>
7128000		Zuschüsse für laufende Zwecke an übrige Bereiche	1.100,00	1.100,00	1.083,00
<b>15</b>	<b>71</b>	<b>Aufw.f. Zuweisungen und Zuschüsse s.bes.Finanzaufw</b>	<b>1.100,00</b>	<b>1.100,00</b>	<b>1.083,00</b>
<b>19</b>		<b>Summe der ordentlichen Aufwendungen (Pos. 11 - 18)</b>	<b>55.755,00</b>	<b>54.935,00</b>	<b>31.379,03</b>
<b>20</b>		<b>Verwaltungsergebnis (Pos. 10 J. Ps. 19)</b>	<b>55.755,00</b>	<b>54.935,00</b>	<b>31.379,03</b>
<b>24</b>		<b>Ordentliches Ergebnis (Pos. 20 + Pos. 23)</b>	<b>55.755,00</b>	<b>54.935,00</b>	<b>31.379,03</b>
<b>28</b>		<b>Jahresergebnis vor intern.Leistungsbez.</b>	<b>55.755,00</b>	<b>54.935,00</b>	<b>31.379,03</b>
291		Erträge Bauhof aus ILV	-18.480,00	-17.600,00	-16.000,00
<b>29</b>		<b>Erträge der internen Leistungsbeziehungen</b>	<b>-18.480,00</b>	<b>-17.600,00</b>	<b>-16.000,00</b>
301		Aufwendungen Bauhof aus ILV	319.230,00	308.460,00	145.530,00
<b>30</b>		<b>Aufwendungen der internen Leistungsbeziehungen</b>	<b>319.230,00</b>	<b>308.460,00</b>	<b>145.530,00</b>
<b>31</b>		<b>Jahresergebnis nach internen Leistungsbeziehungen</b>	<b>356.505,00</b>	<b>345.795,00</b>	<b>160.909,03</b>
<b>59</b>		<b>Jahresergebnis nach Verwendung</b>	<b>356.505,00</b>	<b>345.795,00</b>	<b>160.909,03</b>



## Produktplan 2025 der Stadt Nidda

Teilfinanzhaushalt Produkt 2321 Naturschutz und Landschaftspflege							
Stadt Nidda							
		Haushaltsansatz			Investitions- und Investitionsförderungsmaßnahmen		
Nr.	Bezeichnung	2025	Verpflichtungs-ermächtigungen	2024	Ergebnis des Jahresabschlusses 2023	Gesamtauszahlungsbedarf	davon bisher bereitgestellt
	<b>Einzahlungen aus Investitionstätigkeit</b>						
20	+ Einz. aus Investitionszuweis. und -zuschüssen sowie aus Investitionsbeiträgen						
21	+ Einz. aus Abgängen von Vermögensgegenständen des Sachanlagevermögens und des immateriellen Anlagevermögens						
22	+ Einz. aus Abgängen von Vermögensgegenständen des Finanzanlagevermögens						
	<b>Einzahlungen aus Finanzierungstätigkeit</b>						
31	+ Einz. aus der Aufnahme v. Krediten und wirtschaftlich vergleichbaren Vorgängen für Investitionen						
	<b>Summe</b>						
	<b>Auszahlungen aus Investitionstätigkeit</b>						
24	- Ausz. für den Erwerb von Grundstücken und Gebäuden						
25	- Ausz. für Baumaßnahmen			-400.000		-500.000	-500.000
26	- Ausz. für Investitionen in das sonstige Sachanlagevermögen und immaterielle Anlagevermögen davon: Ausz. aus gewährten Investitionszuweisungen und -zuschüssen						
27	- Ausz. für Investitionen in das Finanzanlagevermögen						
	<b>Auszahlungen aus Finanzierungstätigkeit</b>						
32	- Ausz. für die Tilgung von Krediten und wirtschaftlich vergleichbaren Vorgängen für Investitionen						
	<b>Summe</b>			-400.000		-500.000	-500.000
	<b>Saldo (Einzahlungen / . Auszahlungen)</b>			-400.000		-500.000	-500.000

**Produktplan 2025 der Stadt Nidda**

<b>Investitionen</b>						
<b>Produkt 2321 Naturschutz und Landschaftspflege</b>						
Stadt Nidda						
Nr. Bezeichnung	Ansatz 2024	Ansatz 2025	Verpflichtungs- Ermächtigunge n	Finanzplan 2026	Finanzplan 2027	Finanzplan 2028
01108 Nidda-Renaturierung	-400.000	0	0	0	0	0
25 Auszahlungen für Baumaßnahmen	-400.000	0	0	0	0	0

## Produktplan 2025 der Stadt Nidda

<b>Produktbeschreibung</b> <b>Produkt 2322 Bewirtschaftung des städtischen Waldes</b> Stadt Nidda	
<b>Verantwortliche Organisationseinheit</b> Fachbereich Technisches Rathaus	<b>Verantwortliche Person(en)</b> Lena Roßmann Marcel Walther (Vertretung)
<b>Pflichtaufgaben</b>	Ja
<b>Rechtsbindungsgrad</b>	Muss
<b>Kurzbeschreibung</b>	Verwaltung und Bewirtschaftung des städtischen Waldes in Zusammenarbeit mit Hessen Forst.
<b>gesetzl. Grundlage</b>	Forsteinrichtungswerk Stadt Nidda, Waldwirtschaftsplan Stadtwald Nidda, HForstG.
<b>Zielgruppe</b>	Hessen Forst, Erholungssuchende, Sporttreibende, Besucher, Allgemeinheit.
<b>Allgemeine Ziele</b>	Sicherung des Waldes als Lebensraum für Tiere und Pflanzen sowie als Erholungsraum für Menschen, Pflege, Erhaltung und Bewirtschaftung des Waldes in einem ausgewogenen und natürlichen Verhältnis.
<b>Zugeordnete Kostenträger</b>	23221 Bewirtschaftung des städtischen Waldes
<b>Zugeordnete KST</b>	04090000 Stadtwald Nidda
<b>Haushaltsvermerke</b>	<p>Die Aufwendungen und Auszahlungen des Produktes bilden gem. § 4 GemHVO eine Bewirtschaftungseinheit (Budget).</p> <p>Die in § 20 Abs. 1 GemHVO geregelte gegenseitige Deckungsfähigkeit gilt nicht für Personal- und Versorgungsaufwendungen sowie für bilanzielle Abschreibungen und sämtliche Unerhaltungsaufwendungen.</p> <p>Die Personal- und Versorgungsaufwendungen sind gem. § 20 Abs. 2 GemHVO-Doppik über alle Teilhaushalte hinweg untereinander und gegenseitig deckungsfähig.</p>

## Produktplan 2025 der Stadt Nidda

Teilergebnishaushalt Produkt 2322 Bewirtschaftung des städtischen Waldes					
Stadt Nidda					
Nr.	Konten	Bezeichnung	Haushaltsansatz		Ergebnis des Jahresabschlusses 2023
			2025	2024	
		<b>Ordentliche Erträge</b>			
01	50	Privatrechtliche Leistungsentgelte	-167.200,00	-150.800,00	-123.600,88
02	51	Öffentlich-rechtliche Leistungsentgelte			
03	548-549	Kostensatzleistungen und -erstattungen			
04	52	Bestandsveränderungen und aktivierte Eigenleistungen			
05	55	Steuern und steuerähnliche Erträge einschl. Erträge aus gesetzlichen Umlagen			
06	547	Erträge aus Transferleistungen			
07	540-543	Erträge aus Zuweisungen und Zuschüssen für lfd. Zwecke und allgemeine Umlagen	-70.215,00	-61.875,00	-51.887,43
08	546	Erträge aus der Auflösung von Sonderposten aus Investitionszuweisungen, -zuschüssen und Investitionsbeiträgen			
09	53	Sonstige ordentliche Erträge			
<b>10</b>		<b>Summe der ordentlichen Erträge (Nr. 1 bis 9)</b>	<b>-237.415,00</b>	<b>-212.675,00</b>	<b>-175.488,31</b>
		<b>Ordentliche Aufwendungen</b>			
11	62, 63, 640-643, 647-649, 65	Personalaufwendungen	14.600,00	14.200,00	13.506,16
12	644-646	Versorgungsaufwendungen	1.000,00	900,00	844,54
13	60, 61, 67-69	Aufwendungen für Sach- und Dienstleistungen	203.110,00	195.850,00	181.502,92
14	66	Abschreibungen			
15	71	Aufwendungen für Zuweisungen und Zuschüsse sowie besondere Finanzaufwendungen			
16	73	Steueraufwendungen einschl. Aufwendungen aus gesetzlichen Umlageverpflichtungen			
17	72	Transferaufwendungen			
18	70, 74, 76	Sonstige ordentliche Aufwendungen	1.445,00	1.450,00	1.444,28
<b>19</b>		<b>Summe der ordentlichen Aufwendungen (Nr. 11 bis 18)</b>	<b>220.155,00</b>	<b>212.400,00</b>	<b>197.297,90</b>
<b>20</b>		<b>Verwaltungsergebnis (Nr. 10 / Nr. 19)</b>	<b>-17.260,00</b>	<b>-275,00</b>	<b>21.809,59</b>
21	56, 57	Finanzerträge			
22	77	Finanzaufwendungen			
<b>23</b>		<b>Finanzergebnis (Nr. 21 bis Nr. 22)</b>			
<b>24</b>		<b>Ordentliches Ergebnis (Verwaltungsergebnis und Finanzergebnis Nr. 20 und Nr. 23)</b>	<b>-17.260,00</b>	<b>-275,00</b>	<b>21.809,59</b>
25	59	Außerordentliche Erträge			
26	79	Außerordentliche Aufwendungen			
<b>27</b>		<b>Außerordentliches Ergebnis (Nr. 25 / Nr. 26)</b>			
<b>28</b>		<b>Jahresergebnis vor internen Leistungsbeziehungen (ordentliches Ergebnis und außerordentliches Ergebnis Nr. 24 und Nr. 27)</b>	<b>-17.260,00</b>	<b>-275,00</b>	<b>21.809,59</b>
29		Erlöse der internen Leistungsbeziehungen			
30		Kosten der internen Leistungsbeziehungen			
<b>31</b>		<b>Ergebnis der internen Leistungsbeziehungen</b>			
<b>32</b>		<b>Jahresergebnis nach internen Leistungsbeziehungen</b>	<b>-17.260,00</b>	<b>-275,00</b>	<b>21.809,59</b>

## Produktplan 2025 der Stadt Nidda

Teilergebnishaushalt Produkt 2322 Bewirtschaftung des städtischen Waldes					
Stadt Nidda					
Nr.	Konten	Bezeichnung	Haushaltsansatz		Ergebnis des Jahresabschlusses 2023
			2025	2024	
5006000		Umsatzerlöse aus Verpachtung/Wirtschaftsabgabe	- 10.000,00	- 10.000,00	- 10.000,00
5007000		Umsatzerlöse aus Holzverkäufen	- 157.000,00	- 140.600,00	- 113.415,79
5090000		sonstige Umsatzerlöse	- 200,00	- 200,00	- 185,09
<b>01</b>	<b>50</b>	<b>Privatrechtliche Leistungsentgelte</b>	<b>- 167.200,00</b>	<b>- 150.800,00</b>	<b>- 123.600,88</b>
5420100		Zuweisungen für lfd Zwecke vom Bund	- 54.375,00	- 54.375,00	- 49.843,20
5421000		Zuweisungen für lfd Zwecke vom Land	- 15.840,00	- 7.500,00	- 2.044,23
<b>07</b>	<b>540-543</b>	<b>Ertr.a.Zuweisgn.u.Zusch.f.lfd.Zwecke u.allg.Uml.</b>	<b>- 70.215,00</b>	<b>- 61.875,00</b>	<b>- 51.887,43</b>
<b>10</b>		<b>Summe der ordentlichen Erträge (Pos. 1 - 9)</b>	<b>- 237.415,00</b>	<b>- 212.675,00</b>	<b>- 175.488,31</b>
6201000		Entgelt Beschäftigte (einschl. Zulagen)	12.000,00	11.700,00	11.062,85
6201001		Leistungsentgelt Beschäftigte			153,87
6401000		AG-Anteil zur Sozialvers. Entgeltbereich	2.600,00	2.500,00	2.289,44
<b>11</b>	<b>62, 63, 640-643, 647-649, 65</b>	<b>Personalaufwendungen</b>	<b>14.600,00</b>	<b>14.200,00</b>	<b>13.506,16</b>
6451000		Auf. an Verso. kassen f tarifl. Beschäftigte	1.000,00	900,00	844,54
<b>12</b>	<b>644-646</b>	<b>Versorgungsaufwendungen</b>	<b>1.000,00</b>	<b>900,00</b>	<b>844,54</b>
6001000		Rohstoffe/ Material/ Vorprodukte/ Fremdbauteile	3.100,00	5.800,00	12.210,70
6020000		Hilfsstoffe	1.000,00	700,00	142,50
6089000		übriger sonstiger Materialaufwand	6.000,00	3.500,00	2.574,50
6101000		Fremdleist. für Erzeugnisse u. and. Umsatzleist.	147.000,00	124.700,00	128.776,36
6102000		Fremdleist.für Beförsterung des Stadtwaldes	35.650,00	50.800,00	31.386,10
6772000		Aufw. für Steuerberatung & Wirtschaftsp. u. RPA	1.000,00	1.000,00	
6909000		Beiträge für sonstige Versicherungen	2.400,00	2.400,00	2.332,13
6910000		Beitr. Wirtschaftsverb. und Vereine	6.960,00	6.950,00	4.080,63
<b>13</b>	<b>60, 61, 67-69</b>	<b>Aufwendungen für Sach- und Dienstleistungen</b>	<b>203.110,00</b>	<b>195.850,00</b>	<b>181.502,92</b>
7020000		Grundsteuer	1.445,00	1.450,00	1.444,28
<b>18</b>	<b>70, 74, 76</b>	<b>Sonstige ordentliche Aufwendungen</b>	<b>1.445,00</b>	<b>1.450,00</b>	<b>1.444,28</b>
<b>19</b>		<b>Summe der ordentlichen Aufwendungen (Pos. 11 - 18)</b>	<b>220.155,00</b>	<b>212.400,00</b>	<b>197.297,90</b>
<b>20</b>		<b>Verwaltungsergebnis (Pos. 10 / . Ps. 19)</b>	<b>- 17.260,00</b>	<b>- 275,00</b>	<b>21.809,59</b>
<b>24</b>		<b>Ordentliches Ergebnis (Pos. 20 + Pos. 23)</b>	<b>- 17.260,00</b>	<b>- 275,00</b>	<b>21.809,59</b>
<b>28</b>		<b>Jahresergebnis vor intern.LLeistungsbez.</b>	<b>- 17.260,00</b>	<b>- 275,00</b>	<b>21.809,59</b>
<b>31</b>		<b>Jahresergebnis nach internen Leistungsbeziehungen</b>	<b>- 17.260,00</b>	<b>- 275,00</b>	<b>21.809,59</b>
<b>59</b>		<b>Jahresergebnis nach Verwendung</b>	<b>- 17.260,00</b>	<b>- 275,00</b>	<b>21.809,59</b>

## Produktplan 2025 der Stadt Nidda

Teilfinanzhaushalt Produkt 2322 Bewirtschaftung des städtischen Waldes							
Stadt Nidda							
		Haushaltsansatz			Investitions- und Investitionsförderungsmaßnahmen		
Nr.	Bezeichnung	2025	Verpflichtungs-ermächtigungen	2024	Ergebnis des Jahresabschlusses 2023	Gesamtauszahlungsbedarf	davon bisher bereitgestellt
	<b>Einzahlungen aus Investitionstätigkeit</b>						
20	+ Einz. aus Investitionszuweis. und -zuschüssen sowie aus Investitionsbeiträgen						
21	+ Einz. aus Abgängen von Vermögensgegenständen des Sachanlagevermögens und des immateriellen Anlagevermögens						
22	+ Einz. aus Abgängen von Vermögensgegenständen des Finanzanlagevermögens						
	<b>Einzahlungen aus Finanzierungstätigkeit</b>						
31	+ Einz. aus der Aufnahme v. Krediten und wirtschaftlich vergleichbaren Vorgängen für Investitionen						
	<b>Summe</b>						
	<b>Auszahlungen aus Investitionstätigkeit</b>						
24	- Ausz. für den Erwerb von Grundstücken und Gebäuden						
25	- Ausz. für Baumaßnahmen						
26	- Ausz. für Investitionen in das sonstige Sachanlagevermögen und immaterielle Anlagevermögen davon: Ausz. aus gewährten Investitionszuweisungen und -zuschüssen					-10.000	-10.000
27	- Ausz. für Investitionen in das Finanzanlagevermögen						
	<b>Auszahlungen aus Finanzierungstätigkeit</b>						
32	- Ausz. für die Tilgung von Krediten und wirtschaftlich vergleichbaren Vorgängen für Investitionen						
	<b>Summe</b>					-10.000	-10.000
	<b>Saldo (Einzahlungen / . Auszahlungen)</b>					-10.000	-10.000

## Produktplan 2025 der Stadt Nidda

<b>Produktbeschreibung</b> <b>Produkt 2411 Kommunalen Umweltschutz</b> Stadt Nidda		
<b>Verantwortliche Organisationseinheit</b> Fachbereich Technisches Rathaus	<b>Verantwortliche Person(en)</b> Pablo Hildebrandt Marcel Walther (Vertretung)	
<b>Pflichtaufgaben</b>	Ja	
<b>Rechtsbindungsgrad</b>	Soll	
<b>Kurzbeschreibung</b>	Beratung und Unterstützung der Bürgerinnen und Bürger in Fragen des Umweltschutzes. Überwachung und Behandlung von Altlasten.	
<b>gesetzl. Grundlage</b>	Umweltrecht und Umweltschutzvorschriften, Beschlüsse der städtischen Gremien.	
<b>Zielgruppe</b>	Bevölkerung der Stadt Nidda, Allgemeinheit, weitere Behörden.	
<b>Allgemeine Ziele</b>	Verankerung des Umweltschutzes im täglichen Leben durch Erreichung möglichst vieler Menschen, Beachtung der Umweltschutzbelange in allen Bereichen.	
<b>Zugeordnete Kostenträger</b>	24111 24113	Gewährleistung des kommunalen Umweltschutzes Überwachung und Behandlung von Altlasten
<b>Zugeordnete KST</b>	04070000 Umwelt- und Naturschutz Allgemein	
<b>Haushaltsvermerke</b>	<p>Die Aufwendungen und Auszahlungen des Produktes bilden gem. § 4 GemHVO eine Bewirtschaftungseinheit (Budget).</p> <p>Die in § 20 Abs. 1 GemHVO geregelte gegenseitige Deckungsfähigkeit gilt nicht für Personal- und Versorgungsaufwendungen sowie für bilanzielle Abschreibungen und sämtliche Unerhaltungsaufwendungen.</p> <p>Die Personal- und Versorgungsaufwendungen sind gem. § 20 Abs. 2 GemHVO-Doppik über alle Teilhaushalte hinweg untereinander und gegenseitig deckungsfähig.</p>	

## Produktplan 2025 der Stadt Nidda

Teilergebnishaushalt Produkt 2411 Kommunalen Umweltschutz					
Stadt Nidda					
Nr.	Konten	Bezeichnung	Haushaltsansatz		Ergebnis des Jahresabschlusses 2023
			2025	2024	
		<b>Ordentliche Erträge</b>			
01	50	Privatrechtliche Leistungsentgelte			
02	51	Öffentlich-rechtliche Leistungsentgelte			
03	548-549	Kostensatzleistungen und -erstattungen			
04	52	Bestandsveränderungen und aktivierte Eigenleistungen			
05	55	Steuern und steuerähnliche Erträge einschl. Erträge aus gesetzlichen Umlagen			
06	547	Erträge aus Transferleistungen			
07	540-543	Erträge aus Zuweisungen und Zuschüssen für lfd. Zwecke und allgemeine Umlagen			
08	546	Erträge aus der Auflösung von Sonderposten aus Investitionszuweisungen, -zuschüssen und Investitionsbeiträgen			
09	53	Sonstige ordentliche Erträge			
<b>10</b>		<b>Summe der ordentlichen Erträge (Nr. 1 bis 9)</b>			
		<b>Ordentliche Aufwendungen</b>			
11	62, 63, 640-643, 647-649, 65	Personalaufwendungen	19.400,00	19.200,00	18.464,61
12	644-646	Versorgungsaufwendungen	1.500,00	1.500,00	1.362,40
13	60, 61, 67-69	Aufwendungen für Sach- und Dienstleistungen	22.850,00	22.550,00	3.058,80
14	66	Abschreibungen			
15	71	Aufwendungen für Zuweisungen und Zuschüsse sowie besondere Finanzaufwendungen			
16	73	Steueraufwendungen einschl. Aufwendungen aus gesetzlichen Umlageverpflichtungen			
17	72	Transferaufwendungen			
18	70, 74, 76	Sonstige ordentliche Aufwendungen			
<b>19</b>		<b>Summe der ordentlichen Aufwendungen (Nr. 11 bis 18)</b>	<b>43.750,00</b>	<b>43.250,00</b>	<b>22.885,81</b>
<b>20</b>		<b>Verwaltungsergebnis (Nr. 10 / Nr. 19)</b>	<b>43.750,00</b>	<b>43.250,00</b>	<b>22.885,81</b>
21	56, 57	Finanzerträge			
22	77	Finanzaufwendungen			
<b>23</b>		<b>Finanzergebnis (Nr. 21 bis Nr. 22)</b>			
<b>24</b>		<b>Ordentliches Ergebnis (Verwaltungsergebnis und Finanzergebnis Nr. 20 und Nr. 23)</b>	<b>43.750,00</b>	<b>43.250,00</b>	<b>22.885,81</b>
25	59	Außerordentliche Erträge			
26	79	Außerordentliche Aufwendungen			
<b>27</b>		<b>Außerordentliches Ergebnis (Nr. 25 / Nr. 26)</b>			
<b>28</b>		<b>Jahresergebnis vor internen Leistungsbeziehungen (ordentliches Ergebnis und außerordentliches Ergebnis Nr. 24 und Nr. 27)</b>	<b>43.750,00</b>	<b>43.250,00</b>	<b>22.885,81</b>
29		Erlöse der internen Leistungsbeziehungen			
30		Kosten der internen Leistungsbeziehungen			
<b>31</b>		<b>Ergebnis der internen Leistungsbeziehungen</b>			
<b>32</b>		<b>Jahresergebnis nach internen Leistungsbeziehungen</b>	<b>43.750,00</b>	<b>43.250,00</b>	<b>22.885,81</b>



## Produktplan 2025 der Stadt Nidda

Teilergebnishaushalt Produkt 2411 Kommunalen Umweltschutz					
Stadt Nidda					
Nr.	Konten	Bezeichnung	Haushaltsansatz		Ergebnis des Jahresabschlusses 2023
			2025	2024	
6201000		Entgelt Beschäftigte (einschl. Zulagen)	16.000,00	15.900,00	14.734,76
6201001		Leistungsentgelt Beschäftigte			561,47
6401000		AG- Anteil zur Sozialvers. Entgeltbereich	3.400,00	3.300,00	3.063,38
6550000		Aufwendungen für Dienstjubiläen			105,00
<b>11</b>	<b>62, 63, 640-643, 647-649, 65</b>	<b>Personalaufwendungen</b>	<b>19.400,00</b>	<b>19.200,00</b>	<b>18.464,61</b>
6451000		Auf. an Verso. kassen f tariff. Beschäftigte	1.500,00	1.500,00	1.362,40
<b>12</b>	<b>644-646</b>	<b>Versorgungsaufwendungen</b>	<b>1.500,00</b>	<b>1.500,00</b>	<b>1.362,40</b>
6089000		übriger sonstiger Materialaufwand	500,00	200,00	
6179000		And. sonstige Aufwendungen für bezogene Leistungen	21.600,00	21.600,00	2.658,90
6850000		Reisekosten	600,00	600,00	324,90
6880000		Aufw. Für Fort- und Weiterbildung			75,00
6910000		Beitr. Wirtschaftsverb. und Vereine	150,00	150,00	
<b>13</b>	<b>60, 61, 67-69</b>	<b>Aufwendungen für Sach- und Dienstleistungen</b>	<b>22.850,00</b>	<b>22.550,00</b>	<b>3.058,80</b>
<b>19</b>		<b>Summe der ordentlichen Aufwendungen (Pos. 11 - 18)</b>	<b>43.750,00</b>	<b>43.250,00</b>	<b>22.885,81</b>
<b>20</b>		<b>Verwaltungsergebnis (Pos. 10 J. Ps. 19)</b>	<b>43.750,00</b>	<b>43.250,00</b>	<b>22.885,81</b>
<b>24</b>		<b>Ordentliches Ergebnis (Pos. 20 + Pos. 23)</b>	<b>43.750,00</b>	<b>43.250,00</b>	<b>22.885,81</b>
<b>28</b>		<b>Jahresergebnis vor intern.LLeistungsbez.</b>	<b>43.750,00</b>	<b>43.250,00</b>	<b>22.885,81</b>
<b>31</b>		<b>Jahresergebnis nach internen Leistungsbeziehungen</b>	<b>43.750,00</b>	<b>43.250,00</b>	<b>22.885,81</b>
<b>59</b>		<b>Jahresergebnis nach Verwendung</b>	<b>43.750,00</b>	<b>43.250,00</b>	<b>22.885,81</b>

## Produktplan 2025 der Stadt Nidda

Teilfinanzhaushalt Produkt 2411 Kommunalen Umweltschutz							
Stadt Nidda							
		Haushaltsansatz			Investitions- und Investitionsförderungsmaßnahmen		
Nr.	Bezeichnung	2025	Verpflichtungs-ermächtigungen	2024	Ergebnis des Jahresabschlusses 2023	Gesamtauszahlungsbedarf	davon bisher bereitgestellt
	<b>Einzahlungen aus Investitionstätigkeit</b>						
20	+ Einz. aus Investitionszuweis. und -zuschüssen sowie aus Investitionsbeiträgen						
21	+ Einz. aus Abgängen von Vermögensgegenständen des Sachanlagevermögens und des immateriellen Anlagevermögens						
22	+ Einz. aus Abgängen von Vermögensgegenständen des Finanzanlagevermögens						
	<b>Einzahlungen aus Finanzierungstätigkeit</b>						
31	+ Einz. aus der Aufnahme v. Krediten und wirtschaftlich vergleichbaren Vorgängen für Investitionen						
	<b>Summe</b>						
	<b>Auszahlungen aus Investitionstätigkeit</b>						
24	- Ausz. für den Erwerb von Grundstücken und Gebäuden						
25	- Ausz. für Baumaßnahmen						
26	- Ausz. für Investitionen in das sonstige Sachanlagevermögen und immaterielle Anlagevermögen davon: Ausz. aus gewährten Investitionszuweisungen und -zuschüssen						
27	- Ausz. für Investitionen in das Finanzanlagevermögen						
	<b>Auszahlungen aus Finanzierungstätigkeit</b>						
32	- Ausz. für die Tilgung von Krediten und wirtschaftlich vergleichbaren Vorgängen für Investitionen						
	<b>Summe</b>						
	<b>Saldo (Einzahlungen / . Auszahlungen)</b>						

## Produktplan 2025 der Stadt Nidda

<b>Produktbeschreibung</b> <b>Produkt 2412 Kommunalen Klimaschutz</b>  Stadt Nidda		
<b>Verantwortliche Organisationseinheit</b> Fachbereich Technisches Rathaus	<b>Verantwortliche Person(en)</b> Pablo Hildebrandt Marcel Walther (Vertretung)	
<b>Pflichtaufgaben</b>	Ja	
<b>Rechtsbindungsgrad</b>	Soll	
<b>Kurzbeschreibung</b>	Entwicklung lokaler Konzepte zum Schutz des Klimas in Nidda.	
<b>gesetzl. Grundlage</b>	Protokoll von Kyoto zum Rahmenübereinkommen der Vereinten Nationen über Klimaänderung Bundes-Klimaschutzgesetz Aufträge der Stadtverordnetenversammlung.	
<b>Zielgruppe</b>	Bürgerinnen und Bürger, Besucher der Stadt Nidda, Allgemeinheit	
<b>Allgemeine Ziele</b>	Erhaltung und Verbesserung eines Klimas in Nidda, Innerörtlicher Klimaschutz; Unterstützung von Privatpersonen und Firmen bei der Verminderung des CO <sub>2</sub> Ausstoßes; Unterstützung und Durchführung von Maßnahmen zur Reduzierung der Treibhausgasen. Umsetzung eines Klimaschutzkonzeptes für die Stadt Nidda.	
<b>Zugeordnete Kostenträger</b>	24121	Entwicklung und Umsetzung eines Klimaschutzkonzeptes
<b>Haushaltsvermerke</b>	Die Aufwendungen und Auszahlungen des Produktes bilden gem. § 4 GemHVO eine Bewirtschaftungseinheit (Budget).  Die in § 20 Abs. 1 GemHVO geregelte gegenseitige Deckungsfähigkeit gilt nicht für Personal- und Versorgungsaufwendungen sowie für bilanzielle Abschreibungen und sämtliche Unerhaltungsaufwendungen.  Die Personal- und Versorgungsaufwendungen sind gem. § 20 Abs. 2 GemHVO-Doppik über alle Teilhaushalte hinweg untereinander und gegenseitig deckungsfähig.	

## Produktplan 2025 der Stadt Nidda

Teilergebnishaushalt Produkt 2412 Kommunalen Klimaschutz					
Stadt Nidda					
Nr.	Konten	Bezeichnung	Haushaltsansatz		Ergebnis des Jahresabschlusses 2023
			2025	2024	
		<b>Ordentliche Erträge</b>			
01	50	Privatrechtliche Leistungsentgelte			
02	51	Öffentlich-rechtliche Leistungsentgelte			
03	548-549	Kostensatzleistungen und -erstattungen	-62.000,00	-52.500,00	-27.310,50
04	52	Bestandsveränderungen und aktivierte Eigenleistungen			
05	55	Steuern und steuerähnliche Erträge einschl. Erträge aus gesetzlichen Umlagen			
06	547	Erträge aus Transferleistungen			
07	540-543	Erträge aus Zuweisungen und Zuschüssen für lfd. Zwecke und allgemeine Umlagen	-9.000,00		-9.996,00
08	546	Erträge aus der Auflösung von Sonderposten aus Investitionszuweisungen, -zuschüssen und Investitionsbeiträgen	-17.750,00	-12.241,00	-18.066,62
09	53	Sonstige ordentliche Erträge			
<b>10</b>		<b>Summe der ordentlichen Erträge (Nr. 1 bis 9)</b>	<b>-88.750,00</b>	<b>-64.741,00</b>	<b>-55.373,12</b>
		<b>Ordentliche Aufwendungen</b>			
11	62, 63, 640-643, 647-649, 65	Personalaufwendungen	173.600,00	160.900,00	146.813,19
12	644-646	Versorgungsaufwendungen	11.600,00	11.200,00	9.619,85
13	60, 61, 67-69	Aufwendungen für Sach- und Dienstleistungen	155.250,00	95.250,00	19.702,61
14	66	Abschreibungen	64.445,00	55.460,00	67.212,30
15	71	Aufwendungen für Zuweisungen und Zuschüsse sowie besondere Finanzaufwendungen			
16	73	Steueraufwendungen einschl. Aufwendungen aus gesetzlichen Umlageverpflichtungen			
17	72	Transferaufwendungen			
18	70, 74, 76	Sonstige ordentliche Aufwendungen			
<b>19</b>		<b>Summe der ordentlichen Aufwendungen (Nr. 11 bis 18)</b>	<b>404.895,00</b>	<b>322.810,00</b>	<b>243.347,95</b>
<b>20</b>		<b>Verwaltungsergebnis (Nr. 10 / Nr. 19)</b>	<b>316.145,00</b>	<b>258.069,00</b>	<b>187.974,83</b>
21	56, 57	Finanzerträge			
22	77	Finanzaufwendungen			
<b>23</b>		<b>Finanzergebnis (Nr. 21 bis Nr. 22)</b>			
<b>24</b>		<b>Ordentliches Ergebnis (Verwaltungsergebnis und Finanzergebnis Nr. 20 und Nr. 23)</b>	<b>316.145,00</b>	<b>258.069,00</b>	<b>187.974,83</b>
25	59	Außerordentliche Erträge			
26	79	Außerordentliche Aufwendungen			
<b>27</b>		<b>Außerordentliches Ergebnis (Nr. 25 / Nr. 26)</b>			
<b>28</b>		<b>Jahresergebnis vor internen Leistungsbeziehungen (ordentliches Ergebnis und außerordentliches Ergebnis Nr. 24 und Nr. 27)</b>	<b>316.145,00</b>	<b>258.069,00</b>	<b>187.974,83</b>
29		Erlöse der internen Leistungsbeziehungen			
30		Kosten der internen Leistungsbeziehungen	340,00		250,00
<b>31</b>		<b>Ergebnis der internen Leistungsbeziehungen</b>	<b>340,00</b>		<b>250,00</b>
<b>32</b>		<b>Jahresergebnis nach internen Leistungsbeziehungen</b>	<b>316.485,00</b>	<b>258.069,00</b>	<b>188.224,83</b>

## Produktplan 2025 der Stadt Nidda

Teilergebnishaushalt Produkt 2412 Kommunalen Klimaschutz					
Stadt Nidda					
Nr.	Konten	Bezeichnung	Haushaltsansatz		Ergebnis des Jahresabschlusses 2023
			2025	2024	
5480100		Kostenerstattungen vom Bund	-62.000,00	-52.500,00	-27.310,50
<b>03</b>	<b>548-549</b>	<b>Kostenersatzleistungen und -erstattungen</b>	<b>-62.000,00</b>	<b>-52.500,00</b>	<b>-27.310,50</b>
5421000		Zuweisungen für lfd Zwecke vom Land	-9.000,00		-9.996,00
<b>07</b>	<b>540-543</b>	<b>Etr.a.Zuweisgn.u.Zusch.f.lfd.Zwecke u.alg.Uml.</b>	<b>-9.000,00</b>		<b>-9.996,00</b>
5460100		Erträge Auflös SOPO Invest vom öffentl Bereich	-17.750,00	-12.241,00	-18.066,62
<b>08</b>	<b>546</b>	<b>Etr.a.Aufl.v.Sonderp.a.Inv.zuw.-zusch.u.-Beitr.</b>	<b>-17.750,00</b>	<b>-12.241,00</b>	<b>-18.066,62</b>
<b>10</b>		<b>Summe der ordentlichen Erträge (Pos. 1 - 9)</b>	<b>-88.750,00</b>	<b>-64.741,00</b>	<b>-55.373,12</b>
6201000		Entgelt Beschäftigte (einschl. Zulagen)	143.700,00	133.500,00	120.542,48
6201001		Leistungsentgelt Beschäftigte			1.726,15
6401000		AG-Anteil zur Sozialvers. Entgeltbereich	29.900,00	27.400,00	24.544,56
<b>11</b>	<b>62, 63, 640-643, 647-649, 65</b>	<b>Personalaufwendungen</b>	<b>173.600,00</b>	<b>160.900,00</b>	<b>146.813,19</b>
6451000		Auf. an Verso. kassen f tarifl. Beschäftigte	11.600,00	11.200,00	9.619,85
<b>12</b>	<b>644-646</b>	<b>Versorgungsaufwendungen</b>	<b>11.600,00</b>	<b>11.200,00</b>	<b>9.619,85</b>
6089000		übriger sonstiger Materialaufwand	500,00	500,00	2.743,45
6179000		And. sonstige Aufwendungen für bezogene Leistungen	60.000,00		4.284,00
6701000		Mieten, Pachten, Erbbauzinsen	1.000,00	1.000,00	
6790000		sonstige Aufw. f. d. Inanspruchn. v. Diensten	90.000,00	90.000,00	6.394,59
6810000		Aufw. für Zeitungen u Fachliteratur	500,00	500,00	88,26
6869000		sonst. Aufwendungen für Repräsentation	1.500,00	1.500,00	1.184,31
6880000		Aufw. Für Fort- und Weiterbildung			740,00
6910000		Beitr. Wirtschaftsverb. und Vereine	250,00	250,00	231,00
6993000		übrige sonstige betriebliche Aufwendungen	1.500,00	1.500,00	4.037,00
<b>13</b>	<b>60, 61, 67-69</b>	<b>Aufwendungen für Sach- und Dienstleistungen</b>	<b>155.250,00</b>	<b>95.250,00</b>	<b>19.702,61</b>
6615000		Abschr. aktivierte Investzuw.,-zuschüsse u. -beitr	485,00		40,36
6620000		Abschr. Gebäude u. -einr., SachAnlag., InfrStrktV	24.755,00	24.976,00	24.750,95
6641000		Abschr. auf andere Anlagen	31.185,00	13.994,00	23.536,97
6642000		Abschr. auf Betriebsausstattung	865,00	860,00	860,15
6643000		Abschr. auf Fuhrpark	2.980,00	5.953,00	5.953,49
6645000		Abschr. auf Geschäftsausstattung	4.175,00	9.677,00	12.070,38
<b>14</b>	<b>66</b>	<b>Abschreibungen</b>	<b>64.445,00</b>	<b>55.460,00</b>	<b>67.212,30</b>
<b>19</b>		<b>Summe der ordentlichen Aufwendungen (Pos. 11 - 18)</b>	<b>404.895,00</b>	<b>322.810,00</b>	<b>243.347,95</b>
<b>20</b>		<b>Verwaltungsergebnis (Pos. 10 / . Ps. 19)</b>	<b>316.145,00</b>	<b>258.069,00</b>	<b>187.974,83</b>
<b>24</b>		<b>Ordentliches Ergebnis (Pos. 20 + Pos. 23)</b>	<b>316.145,00</b>	<b>258.069,00</b>	<b>187.974,83</b>
<b>28</b>		<b>Jahresergebnis vor intern.LLeistungsbez.</b>	<b>316.145,00</b>	<b>258.069,00</b>	<b>187.974,83</b>
301		Aufwendungen Bauhof aus ILV	340,00		250,00
<b>30</b>		<b>Aufwendungen der internen Leistungsbeziehungen</b>	<b>340,00</b>		<b>250,00</b>
<b>31</b>		<b>Jahresergebnis nach internen Leistungsbeziehungen</b>	<b>316.485,00</b>	<b>258.069,00</b>	<b>188.224,83</b>
<b>59</b>		<b>Jahresergebnis nach Verwendung</b>	<b>316.485,00</b>	<b>258.069,00</b>	<b>188.224,83</b>

## Produktplan 2025 der Stadt Nidda

Teilfinanzhaushalt Produkt 2412 Kommunalen Klimaschutz							
Stadt Nidda							
		Haushaltsansatz			Investitions- und Investitionsförderungsmaßnahmen		
Nr.	Bezeichnung	2025	Verpflichtungs-ermächtigungen	2024	Ergebnis des Jahresabschlusses 2023	Gesamtauszahlungsbedarf	davon bisher bereitgestellt
	<b>Einzahlungen aus Investitionstätigkeit</b>						
20	+ Einz. aus Investitionszuweis. und -zuschüssen sowie aus Investitionsbeiträgen			275.000	98.424		
21	+ Einz. aus Abgängen von Vermögensgegenständen des Sachanlagevermögens und des immateriellen Anlagevermögens						
22	+ Einz. aus Abgängen von Vermögensgegenständen des Finanzanlagevermögens						
	<b>Einzahlungen aus Finanzierungstätigkeit</b>						
31	+ Einz. aus der Aufnahme v. Krediten und wirtschaftlich vergleichbaren Vorgängen für Investitionen						
	<b>Summe</b>			<b>275.000</b>	<b>98.424</b>		
	<b>Auszahlungen aus Investitionstätigkeit</b>						
24	- Ausz. für den Erwerb von Grundstücken und Gebäuden						
25	- Ausz. für Baumaßnahmen	-180.000		-210.000	-249.958	-4.119.500	-3.439.500
26	- Ausz. für Investitionen in das sonstige Sachanlagevermögen und immaterielle Anlagevermögen	-150.000		-650.000	-10.826	-1.800.000	-1.150.000
	davon: Ausz. aus gewährten Investitionszuweisungen und -zuschüssen	-150.000		-650.000	-9.687	-1.400.000	-800.000
27	- Ausz. für Investitionen in das Finanzanlagevermögen						
	<b>Auszahlungen aus Finanzierungstätigkeit</b>						
32	- Ausz. für die Tilgung von Krediten und wirtschaftlich vergleichbaren Vorgängen für Investitionen						
	<b>Summe</b>	<b>-330.000</b>		<b>-860.000</b>	<b>-260.784</b>	<b>-5.919.500</b>	<b>-4.589.500</b>
	<b>Saldo (Einzahlungen / . Auszahlungen)</b>	<b>-330.000</b>		<b>-585.000</b>	<b>-162.360</b>	<b>-5.919.500</b>	<b>-4.589.500</b>

## Produktplan 2025 der Stadt Nidda

Investitionen Produkt 2412 Kommunalen Klimaschutz						
Stadt Nidda						
Nr. Bezeichnung	Ansatz 2024	Ansatz 2025	Verpflichtungs- Ermächtigungen	Finanzplan 2026	Finanzplan 2027	Finanzplan 2028
24020 Nahwärme Wallernhausen	75.000	0	0	0	0	0
20 Einz.a.Inv.zuw.u.-zusch.s.a.Inv.beitr.	75.000	0	0	0	0	0
99076 Klimaschutz & erneuerbare Energien	100.000	-100.000	0	-100.000	-100.000	-100.000
20 Einz.a.Inv.zuw.u.-zusch.s.a.Inv.beitr.	100.000	0	0	0	0	0
25 Auszahlungen für Baumaßnahmen	0	-100.000	0	-100.000	-100.000	-100.000
99106 Maßnahmen zur Klimaanpassung	-150.000	-80.000	0	-100.000	-60.000	-60.000
25 Auszahlungen für Baumaßnahmen	-150.000	-80.000	0	-100.000	-60.000	-60.000
99136 Einrichtung eines Energiemanagementsystems	100.000	0	0	-50.000	0	0
20 Einz.a.Inv.zuw.u.-zusch.s.a.Inv.beitr.	100.000	0	0	0	0	0
26 Ausz.f.Invest.i.d.sonst.Sachanl.verm.u.imm.Anl.ver	0	0	0	-50.000	0	0
99137 Umsetzung Energieverordnungen 2022	-60.000	0	0	0	0	0
25 Auszahlungen für Baumaßnahmen	-60.000	0	0	0	0	0
99140 Förderprogramm zum Ausbau der Solarenergie	-150.000	-150.000	0	-150.000	-150.000	-150.000
26 Ausz.f.Invest.i.d.sonst.Sachanl.verm.u.imm.Anl.ver	-150.000	-150.000	0	-150.000	-150.000	-150.000
99144 Baukostenzuschuss Nahwärme Quartier Nordost	-500.000	0	0	0	0	0
26 Ausz.f.Invest.i.d.sonst.Sachanl.verm.u.imm.Anl.ver	-500.000	0	0	0	0	0

## Produktplan 2025 der Stadt Nidda

<b>Produktbeschreibung</b> <b>Produkt 2511 Stadtmarketing und Wirtschaftsförderung</b> Stadt Nidda					
<b>Verantwortliche Organisationseinheit</b>	<b>Verantwortliche Person(en)</b> Kerstin Alt Karin Knölcke (Vertretung)				
<b>Pflichtaufgaben</b>	Nein				
<b>Rechtsbindungsgrad</b>	Kann				
<b>Kurzbeschreibung</b>	Allgemeine Wirtschaftsförderung, Förderung der Niederlassung von Gewerbebetrieben, Information, Beratung und Betreuung der Betriebe und Unternehmen in Fragen der Ansiedlung, Finanzierung, Existenzgründung und Beschäftigungssicherung. Förderung des Fremdenverkehrs.				
<b>gesetzl. Grundlage</b>	Beschlüsse der städtischen Gremien.				
<b>Zielgruppe</b>	Verbesserung der Wirtschaftsstruktur und Stärkung der Finanzkraft der Stadt, Sicherung und Schaffung von Arbeitsplätzen, Verbesserung der Beziehung und Zusammenarbeit zwischen Wirtschaft und Verwaltung.				
<b>Allgemeine Ziele</b>	Verbesserung der Wirtschaftsstruktur und Stärkung der Finanzkraft der Stadt, Sicherung und Schaffung von Arbeitsplätzen, Verbesserung der Beziehung und Zusammenarbeit zwischen Wirtschaft und Verwaltung.				
<b>Zugeordnete Kostenträger</b>	<table style="width: 100%; border: none;"> <tr> <td style="width: 30%; text-align: center;">25111</td> <td style="text-align: left;">Stadtmarketing, Wirtschaftsförderung</td> </tr> <tr> <td style="text-align: center;">25112</td> <td style="text-align: left;">Förderung des Tourismus</td> </tr> </table>	25111	Stadtmarketing, Wirtschaftsförderung	25112	Förderung des Tourismus
25111	Stadtmarketing, Wirtschaftsförderung				
25112	Förderung des Tourismus				
<b>Zugeordnete KST</b>	01130000 Fremdenverkehr 03050000 Stadtmarketing und Wirtschaftsförderung 03050500 interkommunale Landesgartenschau				
<b>Haushaltsvermerke</b>	<p>Die Aufwendungen und Auszahlungen des Produktes bilden gem. § 4 GemHVO eine Bewirtschaftungseinheit (Budget).</p> <p>Die in § 20 Abs. 1 GemHVO geregelte gegenseitige Deckungsfähigkeit gilt nicht für Personal- und Versorgungsaufwendungen sowie für bilanzielle Abschreibungen und sämtliche Unerhaltungsaufwendungen.</p> <p>Die Personal- und Versorgungsaufwendungen sind gem. § 20 Abs. 2 GemHVO-Doppik über alle Teilhaushalte hinweg untereinander und gegenseitig deckungsfähig.</p>				



## Produktplan 2025 der Stadt Nidda

Teilergebnishaushalt Produkt 2511 Stadtmarketing und Wirtschaftsförderung					
Stadt Nidda					
Nr.	Konten	Bezeichnung	Haushaltsansatz		Ergebnis des Jahresabschlusses 2023
			2025	2024	
		<b>Ordentliche Erträge</b>			
01	50	Privatrechtliche Leistungsentgelte			
02	51	Öffentlich-rechtliche Leistungsentgelte			
03	548-549	Kostensatzleistungen und -erstattungen			
04	52	Bestandsveränderungen und aktivierte Eigenleistungen			
05	55	Steuern und steuerähnliche Erträge einschl. Erträge aus gesetzlichen Umlagen			
06	547	Erträge aus Transferleistungen			
07	540-543	Erträge aus Zuweisungen und Zuschüssen für lfd. Zwecke und allgemeine Umlagen	-50.000,00		
08	546	Erträge aus der Auflösung von Sonderposten aus Investitionszuweisungen, -zuschüssen und Investitionsbeiträgen	-86.740,00	-85.295,00	-87.351,00
09	53	Sonstige ordentliche Erträge			
<b>10</b>		<b>Summe der ordentlichen Erträge (Nr. 1 bis 9)</b>	<b>-136.740,00</b>	<b>-85.295,00</b>	<b>-87.351,00</b>
		<b>Ordentliche Aufwendungen</b>			
11	62, 63, 640-643, 647-649, 65	Personalaufwendungen	116.900,00	81.500,00	59.680,85
12	644-646	Versorgungsaufwendungen	7.800,00	5.700,00	3.951,39
13	60, 61, 67-69	Aufwendungen für Sach- und Dienstleistungen	540.720,00	218.680,00	328.110,63
14	66	Abschreibungen	148.595,00	147.046,00	147.507,02
15	71	Aufwendungen für Zuweisungen und Zuschüsse sowie besondere Finanzaufwendungen	130.000,00	105.200,00	129.021,64
16	73	Steueraufwendungen einschl. Aufwendungen aus gesetzlichen Umlageverpflichtungen			
17	72	Transferaufwendungen			
18	70, 74, 76	Sonstige ordentliche Aufwendungen			
<b>19</b>		<b>Summe der ordentlichen Aufwendungen (Nr. 11 bis 18)</b>	<b>944.015,00</b>	<b>558.126,00</b>	<b>668.271,53</b>
<b>20</b>		<b>Verwaltungsergebnis (Nr. 10 / Nr. 19)</b>	<b>807.275,00</b>	<b>472.831,00</b>	<b>580.920,53</b>
21	56, 57	Finanzerträge			
22	77	Finanzaufwendungen			
<b>23</b>		<b>Finanzergebnis (Nr. 21 bis Nr. 22)</b>			
<b>24</b>		<b>Ordentliches Ergebnis (Verwaltungsergebnis und Finanzergebnis Nr. 20 und Nr. 23)</b>	<b>807.275,00</b>	<b>472.831,00</b>	<b>580.920,53</b>
25	59	Außerordentliche Erträge			-40,00
26	79	Außerordentliche Aufwendungen			
<b>27</b>		<b>Außerordentliches Ergebnis (Nr. 25 / Nr. 26)</b>			<b>-40,00</b>
<b>28</b>		<b>Jahresergebnis vor internen Leistungsbeziehungen (ordentliches Ergebnis und außerordentliches Ergebnis Nr. 24 und Nr. 27)</b>	<b>807.275,00</b>	<b>472.831,00</b>	<b>580.880,53</b>
29		Erlöse der internen Leistungsbeziehungen			
30		Kosten der internen Leistungsbeziehungen	86.765,00	20.950,00	36.730,00
<b>31</b>		<b>Ergebnis der internen Leistungsbeziehungen</b>	<b>86.765,00</b>	<b>20.950,00</b>	<b>36.730,00</b>
<b>32</b>		<b>Jahresergebnis nach internen Leistungsbeziehungen</b>	<b>894.040,00</b>	<b>493.781,00</b>	<b>617.610,53</b>

## Produktplan 2025 der Stadt Nidda

Teilergebnishaushalt Produkt 2511 Stadtmarketing und Wirtschaftsförderung					
Stadt Nidda					
Nr.	Konten	Bezeichnung	Haushaltsansatz		Ergebnis des Jahresabschlusses 2023
			2025	2024	
5420100		Zuweisungen für lfd Zwecke vom Bund	-50.000,00		
<b>07</b>	<b>540-543</b>	<b>Ertr.a.Zuweisgn.u.Zusch.f.lfd.Zwecke u.allg.Uml.</b>	<b>-50.000,00</b>		
5460100		Erträge Auflös SOPO Invest vom öffentl Bereich	-86.740,00	-85.295,00	-87.351,00
<b>08</b>	<b>546</b>	<b>Ertr.a.Aufl.v.Sonderp.a.Inv.zuw.-zusch.u.-Beitr.</b>	<b>-86.740,00</b>	<b>-85.295,00</b>	<b>-87.351,00</b>
<b>10</b>		<b>Summe der ordentlichen Erträge (Pos. 1 - 9)</b>	<b>-136.740,00</b>	<b>-85.295,00</b>	<b>-87.351,00</b>
6201000		Entgelt Beschäftigte (einschl. Zulagen)	97.400,00	68.000,00	49.027,29
6201001		Leistungsentgelt Beschäftigte			916,52
6401000		AG-Anteil zur Sozialvers. Entgeltbereich	19.500,00	13.500,00	9.737,04
<b>11</b>	<b>62, 63, 640-643, 647-649, 65</b>	<b>Personalaufwendungen</b>	<b>116.900,00</b>	<b>81.500,00</b>	<b>59.680,85</b>
6451000		Auf. an Verso. kassen f tarifl. Beschäftigte	7.800,00	5.700,00	3.951,39
<b>12</b>	<b>644-646</b>	<b>Versorgungsaufwendungen</b>	<b>7.800,00</b>	<b>5.700,00</b>	<b>3.951,39</b>
6010100		Aufw. für Büromat. u. Drucks. d. Verw. u. ähnl. E	100,00		61,81
6051000		Strom	2.000,00	2.000,00	309,56
6056000		Wasser	50,00		33,60
6065000		Materialaufw. für Straßen, Wege, Plätze u.ä.	2.000,00	1.000,00	1.144,58
6089000		übriger sonstiger Materialaufwand	5.000,00	1.550,00	3.939,27
6165000		Instandh. v. Sachanl. Gemeingebr., Infrastr.verm.	150.000,00		17.516,31
6166000		Wartungskosten	11.500,00	11.610,00	4.263,75
6169000		sonstige Fremdinstandhaltung			19,79
6171000		Aufwendungen für Fremdensorgung	70,00	60,00	55,20
6171100		Aufwendungen für Restmüllentsorgung	700,00	700,00	
6173000		Fremdreinigung	300,00		760,00
6179000		And. sonstige Aufwendungen für bezogene Leistungen	118.000,00	40.000,00	178.211,98
6730000		Gebühren			600,00
6790000		sonstige Aufw. f. d. Inanspruchn. v. Diensten	10.000,00	10.000,00	464,06
6832000		Telefonkosten			49,98
6850000		Reisekosten	500,00	300,00	405,10
6862000		Aufw. für Gästebewirtung (Repräsentation)	1.750,00	660,00	3.165,10
6869000		sonst. Aufwendungen für Repräsentation	1.750,00	500,00	1.630,88
6871000		Geschenke bis 35 €			15,00
6873000		Werbung	5.500,00	10.000,00	5.203,90
6880000		Aufw. Für Fort- und Weiterbildung	500,00	500,00	314,16
6910000		Beitr. Wirtschaftsverb. und Vereine	205.500,00	114.800,00	109.946,60
6996000		Sondermittel zur Förderung Wirtschaft und Verkehr	25.500,00	25.000,00	
<b>13</b>	<b>60, 61, 67-69</b>	<b>Aufwendungen für Sach- und Dienstleistungen</b>	<b>540.720,00</b>	<b>218.680,00</b>	<b>328.110,63</b>
6615000		Abschr. aktivierte Investzuw.,-zuschüsse u. -beitr	46.665,00	45.395,00	45.585,44
6620000		Abschr. Gebäude u. -einr. , SachAnlag., InfrStrktV	98.675,00	98.672,00	98.668,34
6642000		Abschr. auf Betriebsausstattung	3.255,00	2.979,00	3.253,24
<b>14</b>	<b>66</b>	<b>Abschreibungen</b>	<b>148.595,00</b>	<b>147.046,00</b>	<b>147.507,02</b>
7119000		Übrige Sonstige Zuweisungen und Zuschüsse			2.614,76
7125000		Zusch. lfd. Zwecke verb. Unt., Sonderverm.,Beteil.	130.000,00	105.000,00	126.347,88
7128000		Zuschüsse für laufende Zwecke an übrige Bereiche		200,00	59,00
<b>15</b>	<b>71</b>	<b>Aufw.f. Zuweisungen und Zuschüsse s.bes.Finanzaufw</b>	<b>130.000,00</b>	<b>105.200,00</b>	<b>129.021,64</b>
<b>19</b>		<b>Summe der ordentlichen Aufwendungen (Pos. 11 - 18)</b>	<b>944.015,00</b>	<b>558.126,00</b>	<b>668.271,53</b>
<b>20</b>		<b>Verwaltungsergebnis (Pos. 10 J. Ps. 19)</b>	<b>807.275,00</b>	<b>472.831,00</b>	<b>580.920,53</b>
<b>24</b>		<b>Ordentliches Ergebnis (Pos. 20 + Pos. 23)</b>	<b>807.275,00</b>	<b>472.831,00</b>	<b>580.920,53</b>

## Produktplan 2025 der Stadt Nidda

**Teilergebnishaushalt  
Produkt 2511 Stadtmarketing und Wirtschaftsförderung**

Stadt Nidda

		Haushaltsansatz			
Nr.	Konten	Bezeichnung	2025	2024	Ergebnis des Jahresabschlusses 2023
5901100		Erträge Spenden, Nachl. Schenk. übriger Bereich			-40,00
<b>25</b>	<b>59</b>	<b>Außerordentliche Erträge</b>			<b>-40,00</b>
<b>27</b>		<b>Außerordentliches Ergebnis (Pos. 25 / . Pos. 26)</b>			<b>-40,00</b>
<b>28</b>		<b>Jahresergebnis vor intern.Leistungsbez.</b>	<b>807.275,00</b>	<b>472.831,00</b>	<b>580.880,53</b>
301		Aufwendungen Bauhof aus ILV	86.765,00	20.950,00	36.730,00
<b>30</b>		<b>Aufwendungen der internen Leistungsbeziehungen</b>	<b>86.765,00</b>	<b>20.950,00</b>	<b>36.730,00</b>
<b>31</b>		<b>Jahresergebnis nach internen Leistungsbeziehungen</b>	<b>894.040,00</b>	<b>493.781,00</b>	<b>617.610,53</b>
<b>59</b>		<b>Jahresergebnis nach Verwendung</b>	<b>894.040,00</b>	<b>493.781,00</b>	<b>617.610,53</b>

## Produktplan 2025 der Stadt Nidda

Teilfinanzhaushalt Produkt 2511 Stadtmarketing und Wirtschaftsförderung							
Stadt Nidda							
		Haushaltsansatz			Investitions- und Investitionsförderungsmaßnahmen		
Nr.	Bezeichnung	2025	Verpflichtungsermächtigungen	2024	Ergebnis des Jahresabschlusses 2023	Gesamtauszahlungsbedarf	davon bisher bereitgestellt
	<b>Einzahlungen aus Investitionstätigkeit</b>						
20	+ Einz. aus Investitionszuweis. und -zuschüssen sowie aus Investitionsbeiträgen	360.000		440.000	34.274		
21	+ Einz. aus Abgängen von Vermögensgegenständen des Sachanlagevermögens und des immateriellen Anlagevermögens						
22	+ Einz. aus Abgängen von Vermögensgegenständen des Finanzanlagevermögens						
	<b>Einzahlungen aus Finanzierungstätigkeit</b>						
31	+ Einz. aus der Aufnahme v. Krediten und wirtschaftlich vergleichbaren Vorgängen für Investitionen						
	<b>Summe</b>	<b>360.000</b>		<b>440.000</b>	<b>34.274</b>		
	<b>Auszahlungen aus Investitionstätigkeit</b>						
24	- Ausz. für den Erwerb von Grundstücken und Gebäuden						
25	- Ausz. für Baumaßnahmen	-720.000		-970.000	-282	-3.785.000	-3.345.000
26	- Ausz. für Investitionen in das sonstige Sachanlagevermögen und immaterielle Anlagevermögen	-600.000		-100.000	-68.709	-4.103.500	-1.453.500
	davon: Ausz. aus gewährten Investitionszuweisungen und -zuschüssen	-600.000		-100.000	-47.000	-4.021.000	-1.371.000
27	- Ausz. für Investitionen in das Finanzanlagevermögen						
	<b>Auszahlungen aus Finanzierungstätigkeit</b>						
32	- Ausz. für die Tilgung von Krediten und wirtschaftlich vergleichbaren Vorgängen für Investitionen						
	<b>Summe</b>	<b>-1.320.000</b>		<b>-1.070.000</b>	<b>-68.991</b>	<b>-7.888.500</b>	<b>-4.798.500</b>
	<b>Saldo (Einzahlungen / . Auszahlungen)</b>	<b>-960.000</b>		<b>-630.000</b>	<b>-34.717</b>	<b>-7.888.500</b>	<b>-4.798.500</b>

## Produktplan 2025 der Stadt Nidda

Investitionen Produkt 2511 Stadtmarketing und Wirtschaftsförderung						
Stadt Nidda						
Nr. Bezeichnung	Ansatz 2024	Ansatz 2025	Verpflichtungs- Ermächtigunge n	Finanzplan 2026	Finanzplan 2027	Finanzplan 2028
01117 Errichtung öffentliche Toilette Bahnhof	0	-200.000	0	0	0	0
25 Auszahlungen für Baumaßnahmen	0	-200.000	0	0	0	0
70001 Interkommunale Landesgartenschau / Leader-Projekte	-100.000	0	0	0	0	0
25 Auszahlungen für Baumaßnahmen	-100.000	0	0	0	0	0
70002 Wassererlebnisweg Nidda (IKZ mit Schotten)	-110.000	0	0	0	0	0
20 Einz.a.Inv.zuw.u.-zusch.s.a.Inv.beitr.	440.000	0	0	0	0	0
25 Auszahlungen für Baumaßnahmen	-550.000	0	0	0	0	0
99118 Breitbandausbau Weiße Flecken und Gewerbe	-120.000	-120.000	0	-40.000	0	0
25 Auszahlungen für Baumaßnahmen	-120.000	-120.000	0	-40.000	0	0
99119 jung kauft alt - Förderprogramm	-100.000	0	0	0	0	0
26 Ausz.f.Invest.i.d.sonst.Sachanl.verm.u.imm.Anl.ver	-100.000	0	0	0	0	0
99120 Zuschuss Sporthalle Nidda an Wetteraukreis	0	-500.000	0	-2.550.000	0	0
26 Ausz.f.Invest.i.d.sonst.Sachanl.verm.u.imm.Anl.ver	0	-500.000	0	-2.550.000	0	0
99141 geförderter Glasfaserausbau (Gigabitförderung)	-200.000	-40.000	0	-40.000	0	0
20 Einz.a.Inv.zuw.u.-zusch.s.a.Inv.beitr.	0	360.000	0	360.000	0	0
25 Auszahlungen für Baumaßnahmen	-200.000	-400.000	0	-400.000	0	0
99148 Förderprogramm Innenstadtoffensive	0	-100.000	0	-100.000	0	0
26 Ausz.f.Invest.i.d.sonst.Sachanl.verm.u.imm.Anl.ver	0	-100.000	0	-100.000	0	0

## Produktplan 2025 der Stadt Nidda

<b>Produktbeschreibung</b> <b>Produkt 2521 Bereitstellung und Betrieb von Gemeinschaftseinrichtungen</b>	
Stadt Nidda	
<b>Verantwortliche Organisationseinheit</b> Fachbereich Technisches Rathaus	<b>Verantwortliche Person(en)</b> Lena Roßmann Marcel Walther (Vertretung)
<b>Pflichtaufgaben</b>	Ja
<b>Rechtsbindungsgrad</b>	Soll
<b>Kurzbeschreibung</b>	Betrieb und Vermietung von öffentlichen Gemeinschaftseinrichtungen (BGH, DGHs, Sporthallen und Sportstätten usw.) in der Kernstadt und in den Stadtteilen.
<b>gesetzl. Grundlage</b>	Benutzungs- und Gebührenordnung für die Bürgerhäuser der Stadt Nidda. Beschlüsse der städtischen Gremien.
<b>Zielgruppe</b>	Vereine und Verbände, Städtische Gremien, Verwaltung, Bürgerinnen und Bürger, Allgemeinheit
<b>Allgemeine Ziele</b>	Sicherstellung eines ausreichendes Angebotes an öffentlichen Einrichtungen für die Bürgerinnen und Bürger, Förderung von Vereinen und Verbänden durch Nutzung der öffentlichen Einrichtungen. Unterhaltung des Bestandes.
<b>Zugeordnete Kostenträger</b>	25211 Bereitstellung, Betrieb und Unterh. v. städtischen Einrichtungen und Festplätzen
<b>Zugeordnete KST</b>	02060000 Bürgerhäuser Allgemein 02060010 Bürgerhaus Nidda 02060020 Bürgerhaus Kohden 02060110 Bürgerhaus Bad-Salzhausen 02060120 Bürgerhaus Geiß-Nidda 02060130 Bürgerhaus Ober-Widdersheim 02060140 Bürgerhaus Borsdorf 02060150 Bürgerhaus Harb 02060160 Bürgerhaus Ulfa 02060170 Bürgerhaus Stornfels 02060180 Bürgerhaus Unter-Schmitten 02060190 Bürgerhaus Ober-Schmitten 02060210 Bürgerhaus Eichelsdorf 02060220 Bürgerhaus Ober-Lais 02060230 Bürgerhaus Fauerbach 02060240 Bürgerhaus Wallernhausen 02060250 Bürgerhaus Michelnau 02060270 Bürgerhaus Schwickartshausen 02060280 Bürgerhaus Unter-Widdersheim
<b>Haushaltsvermerke</b>	Die Aufwendungen und Auszahlungen des Produktes bilden gem. § 4 GemHVO eine Bewirtschaftungseinheit (Budget).  Die in § 20 Abs. 1 GemHVO geregelte gegenseitige Deckungsfähigkeit gilt nicht für Personal- und Versorgungsaufwendungen sowie für bilanzielle Abschreibungen und sämtliche Unerhaltungsaufwendungen.  Die Personal- und Versorgungsaufwendungen sind gem. § 20 Abs. 2 GemHVO-Doppik über alle Teilhaushalte hinweg untereinander und gegenseitig deckungsfähig.

## Produktplan 2025 der Stadt Nidda

Teilergebnishaushalt Produkt 2521 Bereitstellung und Betrieb von Gemeinschaftseinrichtungen					
Stadt Nidda					
Nr.	Konten	Bezeichnung	Haushaltsansatz		Ergebnis des Jahresabschlusses 2023
			2025	2024	
		<b>Ordentliche Erträge</b>			
01	50	Privatrechtliche Leistungsentgelte	-99.550,00	-85.910,00	-76.857,56
02	51	Öffentlich-rechtliche Leistungsentgelte			
03	548-549	Kostensatzleistungen und -erstattungen	-2.965,00	-1.100,00	-9.373,90
04	52	Bestandsveränderungen und aktivierte Eigenleistungen			
05	55	Steuern und steuerähnliche Erträge einschl. Erträge aus gesetzlichen Umlagen			
06	547	Erträge aus Transferleistungen			
07	540-543	Erträge aus Zuweisungen und Zuschüssen für lfd. Zwecke und allgemeine Umlagen			
08	546	Erträge aus der Auflösung von Sonderposten aus Investitionszuweisungen, -zuschüssen und Investitionsbeiträgen	-69.230,00	-69.434,00	-69.433,00
09	53	Sonstige ordentliche Erträge			
<b>10</b>		<b>Summe der ordentlichen Erträge (Nr. 1 bis 9)</b>	<b>-171.745,00</b>	<b>-156.444,00</b>	<b>-155.664,46</b>
		<b>Ordentliche Aufwendungen</b>			
11	62, 63, 640-643, 647-649, 65	Personalaufwendungen	287.100,00	270.600,00	252.619,89
12	644-646	Versorgungsaufwendungen	18.600,00	18.000,00	15.488,16
13	60, 61, 67-69	Aufwendungen für Sach- und Dienstleistungen	832.730,00	661.485,00	634.766,17
14	66	Abschreibungen	344.895,00	329.939,00	334.373,05
15	71	Aufwendungen für Zuweisungen und Zuschüsse sowie besondere Finanzaufwendungen	7.300,00	7.300,00	
16	73	Steueraufwendungen einschl. Aufwendungen aus gesetzlichen Umlageverpflichtungen			
17	72	Transferaufwendungen			
18	70, 74, 76	Sonstige ordentliche Aufwendungen	8.260,00	8.260,00	8.234,56
<b>19</b>		<b>Summe der ordentlichen Aufwendungen (Nr. 11 bis 18)</b>	<b>1.498.885,00</b>	<b>1.295.584,00</b>	<b>1.245.481,83</b>
<b>20</b>		<b>Verwaltungsergebnis (Nr. 10 / Nr. 19)</b>	<b>1.327.140,00</b>	<b>1.139.140,00</b>	<b>1.089.817,37</b>
21	56, 57	Finanzerträge			
22	77	Finanzaufwendungen			
<b>23</b>		<b>Finanzergebnis (Nr. 21 bis Nr. 22)</b>			
<b>24</b>		<b>Ordentliches Ergebnis (Verwaltungsergebnis und Finanzergebnis Nr. 20 und Nr. 23)</b>	<b>1.327.140,00</b>	<b>1.139.140,00</b>	<b>1.089.817,37</b>
25	59	Außerordentliche Erträge			
26	79	Außerordentliche Aufwendungen			
<b>27</b>		<b>Außerordentliches Ergebnis (Nr. 25 / Nr. 26)</b>			
<b>28</b>		<b>Jahresergebnis vor internen Leistungsbeziehungen (ordentliches Ergebnis und außerordentliches Ergebnis Nr. 24 und Nr. 27)</b>	<b>1.327.140,00</b>	<b>1.139.140,00</b>	<b>1.089.817,37</b>
29		Erlöse der internen Leistungsbeziehungen			
30		Kosten der internen Leistungsbeziehungen	278.860,00	234.970,00	118.974,40
<b>31</b>		<b>Ergebnis der internen Leistungsbeziehungen</b>	<b>278.860,00</b>	<b>234.970,00</b>	<b>118.974,40</b>
<b>32</b>		<b>Jahresergebnis nach internen Leistungsbeziehungen</b>	<b>1.606.000,00</b>	<b>1.374.110,00</b>	<b>1.208.791,77</b>

## Produktplan 2025 der Stadt Nidda

Teilergebnishaushalt Produkt 2521 Bereitstellung und Betrieb von Gemeinschaftseinrichtungen					
Stadt Nidda					
Nr.	Konten	Bezeichnung	Haushaltsansatz		Ergebnis des Jahresabschlusses 2023
			2025	2024	
5003000		Umsatzerlöse aus Überlassung Gebäude und Räume	-52.900,00	-46.200,00	-46.270,97
5006000		Umsatzerlöse aus Verpachtung/Wirtschaftsabgabe	-27.200,00	-27.200,00	-20.088,27
5008000		Umsatzerlöse aus Verpachtung v.Grundstücken	-3.700,00	-1.600,00	-50,00
5090000		sonstige Umsatzerlöse	-15.750,00	-10.910,00	-10.448,32
<b>01</b>	<b>50</b>	<b>Privatrechtliche Leistungsentgelte</b>	<b>-99.550,00</b>	<b>-85.910,00</b>	<b>-76.857,56</b>
5488100		Kostenerstattungen von Dritten	-2.965,00	-1.100,00	-9.373,90
<b>03</b>	<b>548-549</b>	<b>Kostenersatzleistungen und -erstattungen</b>	<b>-2.965,00</b>	<b>-1.100,00</b>	<b>-9.373,90</b>
5460099		Auflösung SOPO Sonderinvest. II. (Tilg. Land)	-42.245,00	-42.268,00	-42.266,00
5460100		Erträge Auflös SOPO Invest vom öffentl Bereich	-26.985,00	-27.166,00	-27.167,00
<b>08</b>	<b>546</b>	<b>Ertr.a.Aufl.v.Sonderp.a.Inv.zuw.-zusch.u.-Beitr.</b>	<b>-69.230,00</b>	<b>-69.434,00</b>	<b>-69.433,00</b>
<b>10</b>		<b>Summe der ordentlichen Erträge (Pos. 1 - 9)</b>	<b>-171.745,00</b>	<b>-156.444,00</b>	<b>-155.664,46</b>
6201000		Entgelt Beschäftigte (einschl. Zulagen)	205.100,00	192.300,00	176.826,71
6201001		Leistungsentgelt Beschäftigte			4.274,93
6201030		Entgelt Aushilfen (einschl. Zulagen)	29.900,00	28.100,00	26.743,27
6401000		AG-Anteil zur Sozialvers. Entgeltbereich	52.100,00	50.200,00	44.774,98
<b>11</b>	<b>62, 63, 640-643, 647-649, 65</b>	<b>Personalaufwendungen</b>	<b>287.100,00</b>	<b>270.600,00</b>	<b>252.619,89</b>
6451000		Auf. an Verso. kassen f tarifl. Beschäftigte	18.600,00	18.000,00	15.488,16
<b>12</b>	<b>644-646</b>	<b>Versorgungsaufwendungen</b>	<b>18.600,00</b>	<b>18.000,00</b>	<b>15.488,16</b>
6010100		Aufw. für Büromat. u. Drucks. d. Verw. u. ähnl. E	420,00	270,00	62,28
6020000		Hilfsstoffe		50,00	
6030200		Praxis- u. Laborbedarf, Arzneimittel	400,00	200,00	
6051000		Strom	153.020,00	139.200,00	125.134,16
6052000		Gas	126.000,00	102.400,00	108.454,33
6054000		Heizöl	105.000,00	81.000,00	83.841,26
6056000		Wasser	8.130,00	7.805,00	8.088,67
6057000		Abwasser	19.430,00	22.820,00	21.268,78
6061000		Materialaufw. für Gebäude u. Außenanlagen	23.600,00	24.700,00	7.315,08
6062000		Materialaufw. für techn. Anlagen in Betriebsbauten	5.000,00	1.500,00	4.505,87
6063000		Materialaufw. für Einrichtungen und Ausstattungen	22.130,00	20.430,00	7.099,66
6065000		Materialaufw. für Straßen, Wege, Plätze u.ä.	100,00		
6069000		sonstiger Aufw. für Reparatur u. Instandhaltung	38.600,00	28.450,00	23.592,53
6081000		Reinigungsmaterial	33.100,00	21.000,00	29.315,73
6089000		übriger sonstiger Materialaufwand	2.890,00	2.890,00	
6101000		Fremdleist. für Erzeugnisse u. and. Umsatzleist.	1.050,00	1.080,00	1.738,47
6161000		Instandh. Gebäude, Außenanl. (Bauunterhaltung)	107.000,00	72.800,00	80.088,78
6162000		Instandh. von techn. Anlagen in Betriebsbauten	67.100,00	20.500,00	27.943,27
6163000		Instandh. von Einrichtungen und Ausstattungen	5.160,00	5.160,00	
6166000		Wartungskosten	21.150,00	21.150,00	30.059,14
6169000		sonstige Fremdinstandhaltung	150,00		122,57
6171000		Aufwendungen für Fremdentorgung	5.030,00	3.635,00	3.958,10
6171100		Aufwendungen für Restmüllentsorgung	100,00		
6171140		Aufwendungen für Entsorgung an AWB/Recyclinghof	640,00	575,00	158,30
6173000		Fremdreinigung	41.150,00	41.070,00	37.747,35
6179000		And. sonstige Aufwendungen für bezogene Leistungen	4.900,00	5.500,00	1.798,70
6701000		Mieten, Pachten, Erbbauzinsen	3.690,00	2.990,00	575,32
6730000		Gebühren		150,00	
6832000		Telefonkosten	7.710,00	4.580,00	3.401,65



## Produktplan 2025 der Stadt Nidda

Teilergebnishaushalt Produkt 2521 Bereitstellung und Betrieb von Gemeinschaftseinrichtungen					
Stadt Nidda					
Nr.	Konten	Bezeichnung	Haushaltsansatz		Ergebnis des Jahresabschlusses 2023
			2025	2024	
6850000		Reisekosten	3.000,00	2.500,00	2.091,95
6900100		Beiträge f. Gebäudebezogene Versicherungen	27.080,00	27.080,00	26.404,22
<b>13</b>	<b>60, 61, 67-69</b>	<b>Aufwendungen für Sach- und Dienstleistungen</b>	<b>832.730,00</b>	<b>661.485,00</b>	<b>634.766,17</b>
6620000		Abschr. Gebäude u. - einr. , SachAnlag., InfrStrktV	300.665,00	294.893,00	297.405,93
6641000		Abschr. auf andere Anlagen	2.000,00	2.000,00	2.000,00
6642000		Abschr. auf Betriebsausstattung	5.525,00	1.780,00	1.534,92
6645000		Abschr. auf Geschäftsausstattung	34.520,00	30.499,00	30.978,77
6650000		Abschreibung geringwertige Wirtschaftsgüter (GWG)	2.185,00	767,00	2.453,43
<b>14</b>	<b>66</b>	<b>Abschreibungen</b>	<b>344.895,00</b>	<b>329.939,00</b>	<b>334.373,05</b>
7128000		Zuschüsse für laufende Zwecke an übrige Bereiche	7.300,00	7.300,00	
<b>15</b>	<b>71</b>	<b>Aufw.f. Zuweisungen und Zuschüsse s.bes.Finanzaufw</b>	<b>7.300,00</b>	<b>7.300,00</b>	
7020000		Grundsteuer	8.260,00	8.260,00	8.234,56
<b>18</b>	<b>70, 74, 76</b>	<b>Sonstige ordentliche Aufwendungen</b>	<b>8.260,00</b>	<b>8.260,00</b>	<b>8.234,56</b>
<b>19</b>		<b>Summe der ordentlichen Aufwendungen (Pos. 11 - 18)</b>	<b>1.498.885,00</b>	<b>1.295.584,00</b>	<b>1.245.481,83</b>
<b>20</b>		<b>Verwaltungsergebnis (Pos. 10 J. Ps. 19)</b>	<b>1.327.140,00</b>	<b>1.139.140,00</b>	<b>1.089.817,37</b>
<b>24</b>		<b>Ordentliches Ergebnis (Pos. 20 + Pos. 23)</b>	<b>1.327.140,00</b>	<b>1.139.140,00</b>	<b>1.089.817,37</b>
<b>28</b>		<b>Jahresergebnis vor intern.Leistungsbez.</b>	<b>1.327.140,00</b>	<b>1.139.140,00</b>	<b>1.089.817,37</b>
301		Aufwendungen Bauhof aus ILV	278.860,00	234.970,00	118.974,40
<b>30</b>		<b>Aufwendungen der internen Leistungsbeziehungen</b>	<b>278.860,00</b>	<b>234.970,00</b>	<b>118.974,40</b>
<b>31</b>		<b>Jahresergebnis nach internen Leistungsbeziehungen</b>	<b>1.606.000,00</b>	<b>1.374.110,00</b>	<b>1.208.791,77</b>
<b>59</b>		<b>Jahresergebnis nach Verwendung</b>	<b>1.606.000,00</b>	<b>1.374.110,00</b>	<b>1.208.791,77</b>

## Produktplan 2025 der Stadt Nidda

Teilfinanzhaushalt Produkt 2521 Bereitstellung und Betrieb von Gemeinschaftseinrichtungen							
Stadt Nidda							
		Haushaltsansatz			Investitions- und Investitionsförderungsmaßnahmen		
Nr.	Bezeichnung	2025	Verpflichtungs-ermächtigungen	2024	Ergebnis des Jahresabschlusses 2023	Gesamt-auszahlungsbedarf	davon bisher bereitgestellt
	<b>Einzahlungen aus Investitionstätigkeit</b>						
20	+ Einz. aus Investitionszuweis. und -zuschüssen sowie aus Investitionsbeiträgen						
21	+ Einz. aus Abgängen von Vermögensgegenständen des Sachanlagevermögens und des immateriellen Anlagevermögens						
22	+ Einz. aus Abgängen von Vermögensgegenständen des Finanzanlagevermögens						
	<b>Einzahlungen aus Finanzierungstätigkeit</b>						
31	+ Einz. aus der Aufnahme v. Krediten und wirtschaftlich vergleichbaren Vorgängen für Investitionen						
	<b>Summe</b>						
	<b>Auszahlungen aus Investitionstätigkeit</b>						
24	- Ausz. für den Erwerb von Grundstücken und Gebäuden						
25	- Ausz. für Baumaßnahmen	-450.000		-267.000	-74.132	-3.799.000	-2.669.000
26	- Ausz. für Investitionen in das sonstige Sachanlagevermögen und immaterielle Anlagevermögen davon: Ausz. aus gewährten Investitionszuweisungen und -zuschüssen	-50.000		-40.000	-36.514	-659.000	-479.000
27	- Ausz. für Investitionen in das Finanzanlagevermögen						
	<b>Auszahlungen aus Finanzierungstätigkeit</b>						
32	- Ausz. für die Tilgung von Krediten und wirtschaftlich vergleichbaren Vorgängen für Investitionen						
	<b>Summe</b>	<b>-500.000</b>		<b>-307.000</b>	<b>-110.646</b>	<b>-4.458.000</b>	<b>-3.148.000</b>
	<b>Saldo (Einzahlungen / . Auszahlungen)</b>	<b>-500.000</b>		<b>-307.000</b>	<b>-110.646</b>	<b>-4.458.000</b>	<b>-3.148.000</b>

## Produktplan 2025 der Stadt Nidda

Investitionen Produkt 2521 Bereitstellung und Betrieb von Gemeinschaftseinrichtungen						
Stadt Nidda						
Nr. Bezeichnung	Ansatz 2024	Ansatz 2025	Verpflichtungs- Ermächtigung en	Finanzplan 2026	Finanzplan 2027	Finanzplan 2028
01097 Bürgerhaus Nidda - Heizungserneuerung	0	-115.000	0	0	0	0
25 Auszahlungen für Baumaßnahmen	0	-115.000	0	0	0	0
01099 BGH Nidda - Fassade WDVS, Flachdach+ Boden Foyer	0	0	0	-400.000	0	0
25 Auszahlungen für Baumaßnahmen	0	0	0	-400.000	0	0
01118 Deckenerneuerung großer Saal BGH Nidda	0	0	0	-150.000	0	0
25 Auszahlungen für Baumaßnahmen	0	0	0	-150.000	0	0
15007 Erneuerung Fenster und Sanitäranlagen BGH Harb	0	0	0	0	-20.000	0
25 Auszahlungen für Baumaßnahmen	0	0	0	0	-20.000	0
16013 BGH Ulfa - Heizung, energet. Sanierung, WC's	-200.000	-285.000	0	0	0	0
25 Auszahlungen für Baumaßnahmen	-200.000	-285.000	0	0	0	0
17008 Barrierefreier Zugang BGH Stornfels	0	-10.000	0	0	0	0
25 Auszahlungen für Baumaßnahmen	0	-10.000	0	0	0	0
18010 BGH Unter-Schmitten - Heizungserneuerung	0	0	0	-40.000	0	0
25 Auszahlungen für Baumaßnahmen	0	0	0	-40.000	0	0
22008 BGH Ober-Lais-Brandschutz+entf. Vertäfelung	-17.000	0	0	0	0	0
25 Auszahlungen für Baumaßnahmen	-17.000	0	0	0	0	0
23010 Errichtung Parkplätze BGH Fauerbach-inkl. 2 Behind	0	-40.000	0	0	0	0
25 Auszahlungen für Baumaßnahmen	0	-40.000	0	0	0	0
24015 BGH Wallernhausen-Heizung,energet. Sanierung+WC's	0	0	0	0	-400.000	0
25 Auszahlungen für Baumaßnahmen	0	0	0	0	-400.000	0
99009 Bewegl. Vermögen (> 1000 € netto) Bürgerhäuser	-25.000	-25.000	0	-20.000	-20.000	-20.000
26 Ausz.f.Invest.i.d.sonst.Sachanl.verm.u.imm.Anl.ver	-25.000	-25.000	0	-20.000	-20.000	-20.000
99046 GWG (< 1000 € netto) Bürgerhäuser	-5.000	-5.000	0	-5.000	-5.000	-5.000
26 Ausz.f.Invest.i.d.sonst.Sachanl.verm.u.imm.Anl.ver	-5.000	-5.000	0	-5.000	-5.000	-5.000
99063 Austausch Bestuhlung/ Einrichtung BGHs	-10.000	-20.000	0	-20.000	-20.000	-15.000
26 Ausz.f.Invest.i.d.sonst.Sachanl.verm.u.imm.Anl.ver	-10.000	-20.000	0	-20.000	-20.000	-15.000
99086 Schließanlage städt. Gebäude	0	0	0	-100.000	0	0
25 Auszahlungen für Baumaßnahmen	0	0	0	-100.000	0	0
99121 LED Umrüstung Bürgerhäuser	-30.000	0	0	0	0	0
25 Auszahlungen für Baumaßnahmen	-30.000	0	0	0	0	0
99147 Grundhafte Sanierung Kegelbahnen	-20.000	0	0	0	-20.000	0
25 Auszahlungen für Baumaßnahmen	-20.000	0	0	0	-20.000	0

## Produktplan 2025 der Stadt Nidda

<b>Produktbeschreibung</b> <b>Produkt 2522 Durchführung und Förderung von Märkten und Veranstaltungen</b>		
Stadt Nidda		
<b>Verantwortliche Organisationseinheit</b> Fachbereich Finanzen	<b>Verantwortliche Person(en)</b> Pascal Löffler Lars Schmidt (Vertretung)	
<b>Pflichtaufgaben</b>	Nein	
<b>Freiwillige Aufgaben</b>	Ja	
<b>Kurzbeschreibung</b>	Förderung, Planung und Durchführung von Märkten und marktähnlichen Veranstaltungen, Durchführung des der Sondermärkte und des Wochenmarktes.	
<b>gesetzl. Grundlage</b>	Marktsatzung und Marktgebührenordnung der Stadt Nidda und Beschlüsse der städtischen Gremien.	
<b>Zielgruppe</b>	Gewerbebetriebe, Niddarer Gewerbeverein, Marktbesicker und Marktbesucher, Allgemeinheit	
<b>Allgemeine Ziele</b>	Erhaltung, Sicherung und Vermarktung der Stadt Nidda, Unterstützung der Niddarer Gewerbebetriebe. Unterbreitung eines attraktiven Angebotes.	
<b>Zugeordnete Kostenträger</b>	25221	Durchführung des Martinimarktes
	25222	Durchführung des Weihnachtsmarktes
	25223	Durchführung des Herbstmarktes
	25224	Durchführung sonstiger Veranstaltungen
	25225	Auf - und Abbau der Märkte (Frühjahrsmarkt bis Martinimarkt) durch den Bauhof
	25226	Weihnachtsmarkt und Weihnachtsmarktbeleuchtung durch Bauhof
<b>Zugeordnete KST</b>	05013602 Frühlingmarkt 05013604 Martinimarkt 05013605 Herbstmarkt	
<b>Haushaltsvermerke</b>	Die Aufwendungen und Auszahlungen des Produktes bilden gem. § 4 GemHVO eine Bewirtschaftungseinheit (Budget). Die in § 20 Abs. 1 GemHVO geregelte gegenseitige Deckungsfähigkeit gilt nicht für Personal- und Versorgungsaufwendungen sowie für bilanzielle Abschreibungen und sämtliche Unerhaltungsaufwendungen. Die Personal- und Versorgungsaufwendungen sind gem. § 20 Abs. 2 GemHVO-Doppik über alle Teilhaushalte hinweg untereinander und gegenseitig deckungsfähig.	

## Produktplan 2025 der Stadt Nidda

Teilergebnishaushalt Produkt 2522 Durchführung und Förderung von Märkten und Veranstaltungen					
Stadt Nidda					
Nr.	Konten	Bezeichnung	Haushaltsansatz		Ergebnis des Jahresabschlusses 2023
			2025	2024	
		<b>Ordentliche Erträge</b>			
01	50	Privatrechtliche Leistungsentgelte	-9.250,00		
02	51	Öffentlich-rechtliche Leistungsentgelte			
03	548-549	Kostensatzleistungen und -erstattungen			
04	52	Bestandsveränderungen und aktivierte Eigenleistungen			
05	55	Steuern und steuerähnliche Erträge einschl. Erträge aus gesetzlichen Umlagen			
06	547	Erträge aus Transferleistungen			
07	540-543	Erträge aus Zuweisungen und Zuschüssen für lfd. Zwecke und allgemeine Umlagen			
08	546	Erträge aus der Auflösung von Sonderposten aus Investitionszuweisungen, -zuschüssen und Investitionsbeiträgen			
09	53	Sonstige ordentliche Erträge			
<b>10</b>		<b>Summe der ordentlichen Erträge (Nr. 1 bis 9)</b>	<b>-9.250,00</b>		
		<b>Ordentliche Aufwendungen</b>			
11	62, 63, 640-643, 647-649, 65	Personalaufwendungen			
12	644-646	Versorgungsaufwendungen			
13	60, 61, 67-69	Aufwendungen für Sach- und Dienstleistungen	42.890,00		
14	66	Abschreibungen			
15	71	Aufwendungen für Zuweisungen und Zuschüsse sowie besondere Finanzaufwendungen			
16	73	Steueraufwendungen einschl. Aufwendungen aus gesetzlichen Umlageverpflichtungen			
17	72	Transferaufwendungen			
18	70, 74, 76	Sonstige ordentliche Aufwendungen			
<b>19</b>		<b>Summe der ordentlichen Aufwendungen (Nr. 11 bis 18)</b>	<b>42.890,00</b>		
<b>20</b>		<b>Verwaltungsergebnis (Nr. 10 / Nr. 19)</b>	<b>33.640,00</b>		
21	56, 57	Finanzerträge			
22	77	Finanzaufwendungen			
<b>23</b>		<b>Finanzergebnis (Nr. 21 bis Nr. 22)</b>			
<b>24</b>		<b>Ordentliches Ergebnis (Verwaltungsergebnis und Finanzergebnis Nr. 20 und Nr. 23)</b>	<b>33.640,00</b>		
25	59	Außerordentliche Erträge			
26	79	Außerordentliche Aufwendungen			
<b>27</b>		<b>Außerordentliches Ergebnis (Nr. 25 / Nr. 26)</b>			
<b>28</b>		<b>Jahresergebnis vor internen Leistungsbeziehungen (ordentliches Ergebnis und außerordentliches Ergebnis Nr. 24 und Nr. 27)</b>	<b>33.640,00</b>		
29		Erlöse der internen Leistungsbeziehungen			
30		Kosten der internen Leistungsbeziehungen	3.360,00		3.390,00
<b>31</b>		<b>Ergebnis der internen Leistungsbeziehungen</b>	<b>3.360,00</b>		<b>3.390,00</b>
<b>32</b>		<b>Jahresergebnis nach internen Leistungsbeziehungen</b>	<b>37.000,00</b>		<b>3.390,00</b>

## Produktplan 2025 der Stadt Nidda

Teilergebnishaushalt Produkt 2522 Durchführung und Förderung von Märkten und Veranstaltungen					
Stadt Nidda					
Nr.	Konten	Bezeichnung	Haushaltsansatz		Ergebnis des Jahresabschlusses 2023
			2025	2024	
5002000		Umsatzerlöse aus Kurbetrieb / Eintrittsgelder	-9.250,00		
<b>01</b>	<b>50</b>	<b>Privatrechtliche Leistungsentgelte</b>	<b>-9.250,00</b>		
<b>10</b>		<b>Summe der ordentlichen Erträge (Pos. 1 - 9)</b>	<b>-9.250,00</b>		
6089000		übriger sonstiger Materialaufwand	37.600,00		
6139000		sonstige weitere Fremdleistungen	2.000,00		
6171100		Aufwendungen für Restmüllentsorgung	500,00		
6730000		Gebühren	90,00		
6862000		Aufw. für Gästebewirtung (Repräsentation)	700,00		
6869000		sonst. Aufwendungen für Repräsentation	300,00		
6871000		Geschenke bis 35 €	200,00		
6872000		Geschenke über 35 €	200,00		
6873000		Werbung	1.300,00		
<b>13</b>	<b>60, 61, 67-69</b>	<b>Aufwendungen für Sach- und Dienstleistungen</b>	<b>42.890,00</b>		
<b>19</b>		<b>Summe der ordentlichen Aufwendungen (Pos. 11 - 18)</b>	<b>42.890,00</b>		
<b>20</b>		<b>Verwaltungsergebnis (Pos. 10 / . Pos. 19)</b>	<b>33.640,00</b>		
<b>24</b>		<b>Ordentliches Ergebnis (Pos. 20 + Pos. 23)</b>	<b>33.640,00</b>		
<b>28</b>		<b>Jahresergebnis vor intern.LLeistungsbez.</b>	<b>33.640,00</b>		
301		Aufwendungen Bauhof aus ILV	3.360,00		3.390,00
<b>30</b>		<b>Aufwendungen der internen Leistungsbeziehungen</b>	<b>3.360,00</b>		<b>3.390,00</b>
<b>31</b>		<b>Jahresergebnis nach internen Leistungsbeziehungen</b>	<b>37.000,00</b>		<b>3.390,00</b>
<b>59</b>		<b>Jahresergebnis nach Verwendung</b>	<b>37.000,00</b>		<b>3.390,00</b>

## Produktplan 2025 der Stadt Nidda

Teilfinanzhaushalt Produkt 2522 Durchführung und Förderung von Märkten und Veranstaltungen							
Stadt Nidda							
		Haushaltsansatz			Investitions- und Investitionsförderungsmaßnahmen		
Nr.	Bezeichnung	2025	Verpflichtungs-ermächtigungen	2024	Ergebnis des Jahresabschlusses 2023	Gesamtauszahlungsbedarf	davon bisher bereitgestellt
	<b>Einzahlungen aus Investitionstätigkeit</b>						
20	+ Einz. aus Investitionszuweis. und -zuschüssen sowie aus Investitionsbeiträgen						
21	+ Einz. aus Abgängen von Vermögensgegenständen des Sachanlagevermögens und des immateriellen Anlagevermögens						
22	+ Einz. aus Abgängen von Vermögensgegenständen des Finanzanlagevermögens						
	<b>Einzahlungen aus Finanzierungstätigkeit</b>						
31	+ Einz. aus der Aufnahme v. Krediten und wirtschaftlich vergleichbaren Vorgängen für Investitionen						
	<b>Summe</b>						
	<b>Auszahlungen aus Investitionstätigkeit</b>						
24	- Ausz. für den Erwerb von Grundstücken und Gebäuden						
25	- Ausz. für Baumaßnahmen						
26	- Ausz. für Investitionen in das sonstige Sachanlagevermögen und immaterielle Anlagevermögen davon: Ausz. aus gewährten Investitionszuweisungen und -zuschüssen					-1.000	-1.000
27	- Ausz. für Investitionen in das Finanzanlagevermögen						
	<b>Auszahlungen aus Finanzierungstätigkeit</b>						
32	- Ausz. für die Tilgung von Krediten und wirtschaftlich vergleichbaren Vorgängen für Investitionen						
	<b>Summe</b>					-1.000	-1.000
	<b>Saldo (Einzahlungen / . Auszahlungen)</b>					-1.000	-1.000

## Produktplan 2025 der Stadt Nidda

<b>Produktbeschreibung</b> <b>Produkt 2611 Veranlagung zu Steuern und Abgaben; allgemeiner Zuweisungen und Umlagen</b>			
Stadt Nidda			
<b>Verantwortliche Organisationseinheit</b> Fachbereich Finanzen		<b>Verantwortliche Person(en)</b> Pascal Löffler Lars Schmidt (Vertretung)	
<b>Pflichtaufgaben</b>	Ja		
<b>Rechtsbindungsgrad</b>	Muss		
<b>Kurzbeschreibung</b>	Gemeindesteuern, Steueranteile, Steuerbeteiligungen und steuerähnliche Einnahmen sowie damit im Zusammenhang stehenden Ausgaben, Ausgleichsleistungen nach dem Familienlastenausgleich, Allgemeine Zuweisungen wie Schlüsselzuweisungen, Bedarfs- und Finanzzuweisungen, Allgemeine Umlagen wie z.B. Kreis- und Schulumlage, Allgemeine Investitionspauschale, Investitionsschlüsselzuweisungen, sonstige pauschale Investitionszuweisungen.		
<b>gesetzl. Grundlage</b>	Satzung über die Erhebung einer Hundesteuer im Gebiet der Stadt Nidda, Spielapparatesteuersatzung, GrStG, GewStG, GemHVO, FAG		
<b>Zielgruppe</b>	Städtische Gremien, Verwaltungsführung, Aufsichtsbehörden, Steuer- und Abgabepflichtige, weitere Finanzbehörden, Steuerberatungs- und Wirtschaftsprüfungsgesellschaften, andere Gebietskörperschaften.		
<b>Allgemeine Ziele</b>	Erzielung von Einnahmen zur Deckung der Ausgaben des Gesamthaushaltes, rechtzeitige, vollständige und wirtschaftliche Steuerfestsetzung bzw. -erhebung auch im Hinblick auf den Grundsatz der Steuergerechtigkeit unter Beachtung aller gesetzlichen Grundlagen und Bestimmungen.		
<b>Zugeordnete Kostenträger</b>	26111	Veranlagung zu Steuern und Abgaben	
<b>Zugeordnete KST</b>	02030010 Steuerverwaltung Allgemein 02030020 Steuerverwaltung - Wasser		
<b>Leistungen/Kennzahlen</b>	<b>Ist Vorvorjahr</b>	<b>Plan Vorjahr</b>	<b>Plan lfd. Jahr</b>
Grundsteuer A - Anzahl der Steuerpflichtigen	2217	2243	2241
Grundsteuer B - Anzahl der Steuerpflichtigen	6955	7231	7202
Gewerbesteuer - Anzahl der Steuerpflichtigen	595	673	638
Zweitwohnungssteuer - Anzahl der Steuerpflichtigen	30	29	1714
Hundesteuer- Anzahl der Hunde	1752	1820	31
<b>Haushaltsvermerke</b>	Die Aufwendungen und Auszahlungen des Produktes bilden gem. § 4 GemHVO eine Bewirtschaftungseinheit (Budget).  Die in § 20 Abs. 1 GemHVO geregelte gegenseitige Deckungsfähigkeit gilt nicht für Personal- und Versorgungsaufwendungen sowie für bilanzielle Abschreibungen und sämtliche Unerhaltungsaufwendungen.  Die Personal- und Versorgungsaufwendungen sind gem. § 20 Abs. 2 GemHVO-Doppik über alle Teilhaushalte hinweg untereinander und gegenseitig deckungsfähig.		



## Produktplan 2025 der Stadt Nidda

## Teilergebnishaushalt Produkt 2611 Veranlagung zu Steuern und Abgaben; allgemeiner Zuweisungen und Umlagen

Stadt Nidda

Nr.	Konten	Bezeichnung	Haushaltsansatz		Ergebnis des Jahresabschlusses 2023
			2025	2024	
		<b>Ordentliche Erträge</b>			
01	50	Privatrechtliche Leistungsentgelte			
02	51	Öffentlich-rechtliche Leistungsentgelte			
03	548-549	Kostensatzleistungen und -erstattungen			
04	52	Bestandsveränderungen und aktivierte Eigenleistungen			
05	55	Steuern und steuerähnliche Erträge einschl. Erträge aus gesetzlichen Umlagen	-28.417.500,00	-27.262.525,00	-25.386.370,47
06	547	Erträge aus Transferleistungen	-668.000,00	-610.000,00	-606.420,00
07	540-543	Erträge aus Zuweisungen und Zuschüssen für lfd. Zwecke und allgemeine Umlagen			
08	546	Erträge aus der Auflösung von Sonderposten aus Investitionszuweisungen, -zuschüssen und Investitionsbeiträgen			
09	53	Sonstige ordentliche Erträge	-230,00	-230,00	
<b>10</b>		<b>Summe der ordentlichen Erträge (Nr. 1 bis 9)</b>	<b>-29.085.730,00</b>	<b>-27.872.755,00</b>	<b>-25.992.790,47</b>
		<b>Ordentliche Aufwendungen</b>			
11	62, 63, 640-643, 647-649, 65	Personalaufwendungen	28.900,00	35.100,00	24.165,85
12	644-646	Versorgungsaufwendungen	78.600,00	90.900,00	1.496,43
13	60, 61, 67-69	Aufwendungen für Sach- und Dienstleistungen	27.990,00	44.270,00	16.457,34
14	66	Abschreibungen	3.500,00	5.000,00	
15	71	Aufwendungen für Zuweisungen und Zuschüsse sowie besondere Finanzaufwendungen			
16	73	Steueraufwendungen einschl. Aufwendungen aus gesetzlichen Umlageverpflichtungen	1.485.000,00	1.605.000,00	1.353.051,55
17	72	Transferaufwendungen			
18	70, 74, 76	Sonstige ordentliche Aufwendungen			
<b>19</b>		<b>Summe der ordentlichen Aufwendungen (Nr. 11 bis 18)</b>	<b>1.623.990,00</b>	<b>1.780.270,00</b>	<b>1.395.171,17</b>
<b>20</b>		<b>Verwaltungsergebnis (Nr. 10 / Nr. 19)</b>	<b>-27.461.740,00</b>	<b>-26.092.485,00</b>	<b>-24.597.619,30</b>
21	56, 57	Finanzerträge	-30.000,00	-45.000,00	2.688,68
22	77	Finanzaufwendungen	10.000,00	20.000,00	12.730,32
<b>23</b>		<b>Finanzergebnis (Nr. 21 bis Nr. 22)</b>	<b>-20.000,00</b>	<b>-25.000,00</b>	<b>15.419,00</b>
<b>24</b>		<b>Ordentliches Ergebnis (Verwaltungsergebnis und Finanzergebnis Nr. 20 und Nr. 23)</b>	<b>-27.481.740,00</b>	<b>-26.117.485,00</b>	<b>-24.582.200,30</b>
25	59	Außerordentliche Erträge			
26	79	Außerordentliche Aufwendungen			
<b>27</b>		<b>Außerordentliches Ergebnis (Nr. 25 / Nr. 26)</b>			
<b>28</b>		<b>Jahresergebnis vor internen Leistungsbeziehungen (ordentliches Ergebnis und außerordentliches Ergebnis Nr. 24 und Nr. 27)</b>	<b>-27.481.740,00</b>	<b>-26.117.485,00</b>	<b>-24.582.200,30</b>
29		Erlöse der internen Leistungsbeziehungen	-53.130,00	-50.600,00	-46.000,00
30		Kosten der internen Leistungsbeziehungen			
<b>31</b>		<b>Ergebnis der internen Leistungsbeziehungen</b>	<b>-53.130,00</b>	<b>-50.600,00</b>	<b>-46.000,00</b>
<b>32</b>		<b>Jahresergebnis nach internen Leistungsbeziehungen</b>	<b>-27.534.870,00</b>	<b>-26.168.085,00</b>	<b>-24.628.200,30</b>

## Produktplan 2025 der Stadt Nidda

Teilergebnishaushalt Produkt 2611 Veranlagung zu Steuern und Abgaben; allgemeiner Zuweisungen und Umlagen					
Stadt Nidda					
Nr.	Konten	Bezeichnung	Haushaltsansatz		Ergebnis des Jahresabschlusses 2023
			2025	2024	
5500100		Gemeindeanteil an der Einkommensteuer	-10.670.000,00	-9.550.000,00	-9.471.838,23
5504000		Gemeindeanteil an der Umsatzsteuer	-1.596.000,00	-1.490.000,00	-1.438.475,02
5551000		Grundsteuer A	-222.000,00	-220.000,00	-221.191,29
5552000		Grundsteuer B	-3.971.500,00	-3.450.000,00	-3.441.117,50
5553000		Gewerbesteuer	-11.765.000,00	-12.362.525,00	-10.609.833,89
5559120		Sonst. Vergnügungsst, einschl. Spielapparatesteuer	-65.000,00	-65.000,00	-77.413,82
5559200		Hundesteuer	-113.000,00	-110.000,00	-113.234,80
5559600		Zweitwohnungssteuer	-15.000,00	-15.000,00	-13.265,92
<b>05</b>	<b>55</b>	<b>Steuern steuerähnli. Ertr.einschl.Ertr.aus ges.Uml.</b>	<b>-28.417.500,00</b>	<b>-27.262.525,00</b>	<b>-25.386.370,47</b>
5477000		Ausgleichsleistungen Familienleistungsgesetz	-668.000,00	-610.000,00	-606.420,00
<b>06</b>	<b>547</b>	<b>Erträge aus Transferleistungen</b>	<b>-668.000,00</b>	<b>-610.000,00</b>	<b>-606.420,00</b>
<b>09</b>	<b>53</b>	<b>Sonstige ordentliche Erträge</b>	<b>-230,00</b>	<b>-230,00</b>	
<b>10</b>		<b>Summe der ordentlichen Erträge (Pos. 1 - 9)</b>	<b>-29.085.730,00</b>	<b>-27.872.755,00</b>	<b>-25.992.790,47</b>
6201000		Entgelt Beschäftigte (einschl. Zulagen)	23.800,00	28.700,00	19.775,54
6201001		Leistungsentgelt Beschäftigte			346,39
6401000		AG-Anteil zur Sozialvers. Entgeltbereich	5.100,00	6.400,00	4.043,92
<b>11</b>	<b>62, 63, 640-643, 647-649, 65</b>	<b>Personalaufwendungen</b>	<b>28.900,00</b>	<b>35.100,00</b>	<b>24.165,85</b>
6440100		Versorgungsbezüge Beamte	76.700,00	88.500,00	
6451000		Auf. an Verso. kassen f. tarifl. Beschäftigte	1.900,00	2.400,00	1.496,43
<b>12</b>	<b>644-646</b>	<b>Versorgungsaufwendungen</b>	<b>78.600,00</b>	<b>90.900,00</b>	<b>1.496,43</b>
6010100		Aufw. für Büromat. u. Drucks. d. Verw. u. ähnl. E			1.235,12
6089000		übriger sonstiger Materialaufwand	10.000,00	25.000,00	4.072,94
6179000		And. sonstige Aufwendungen für bezogene Leistungen	17.600,00	19.100,00	9.517,54
6730000		Gebühren			7,80
6832000		Telefonkosten	390,00	170,00	172,73
6840000		amtliche Bekanntmachungen			1.451,21
<b>13</b>	<b>60, 61, 67-69</b>	<b>Aufwendungen für Sach- und Dienstleistungen</b>	<b>27.990,00</b>	<b>44.270,00</b>	<b>16.457,34</b>
6672000		Einzelwertberichtigung	3.500,00	5.000,00	
<b>14</b>	<b>66</b>	<b>Abschreibungen</b>	<b>3.500,00</b>	<b>5.000,00</b>	
7354900		andere Umlagen	570.000,00	615.000,00	518.570,43
7380100		Gewerbesteuerumlage	915.000,00	990.000,00	834.481,12
<b>16</b>	<b>73</b>	<b>Steueraufw.einschl.Aufw.a.ges.Uml.verpfl.</b>	<b>1.485.000,00</b>	<b>1.605.000,00</b>	<b>1.353.051,55</b>
<b>19</b>		<b>Summe der ordentlichen Aufwendungen (Pos. 11 - 18)</b>	<b>1.623.990,00</b>	<b>1.780.270,00</b>	<b>1.395.171,17</b>
<b>20</b>		<b>Verwaltungsergebnis (Pos. 10 / . Ps. 19)</b>	<b>-27.461.740,00</b>	<b>-26.092.485,00</b>	<b>-24.597.619,30</b>
5761000		Säumniszuschläge	-10.000,00	-5.000,00	-9.750,00
5763000		Verzinsung von Steuernachforderungen u. -erstatt.	-20.000,00	-40.000,00	12.362,68
5764000		Aussetzungsinsen			76,00
<b>21</b>	<b>56, 57</b>	<b>Finanzerträge</b>	<b>-30.000,00</b>	<b>-45.000,00</b>	<b>2.688,68</b>
7750000		Zinsen für sonst. Verbindlichkeiten	10.000,00	20.000,00	12.730,32
<b>22</b>	<b>77</b>	<b>Zinsen und ähnliche Aufwendungen</b>	<b>10.000,00</b>	<b>20.000,00</b>	<b>12.730,32</b>
<b>23</b>		<b>Finanzergebnis (Pos. 21 - Pos. 22)</b>	<b>-20.000,00</b>	<b>-25.000,00</b>	<b>15.419,00</b>
<b>24</b>		<b>Ordentliches Ergebnis (Pos. 20 + Pos. 23)</b>	<b>-27.481.740,00</b>	<b>-26.117.485,00</b>	<b>-24.582.200,30</b>
<b>28</b>		<b>Jahresergebnis vor intern.LLeistungsbez.</b>	<b>-27.481.740,00</b>	<b>-26.117.485,00</b>	<b>-24.582.200,30</b>
291		Erträge Bauhof aus ILV	-53.130,00	-50.600,00	-46.000,00
<b>29</b>		<b>Erträge der internen Leistungsbeziehungen</b>	<b>-53.130,00</b>	<b>-50.600,00</b>	<b>-46.000,00</b>

## Produktplan 2025 der Stadt Nidda

### Teilergebnishaushalt Produkt 2611 Veranlagung zu Steuern und Abgaben; allgemeiner Zuweisungen und Umlagen

Stadt Nidda

		Haushaltsansatz				
Nr.	Konten	Bezeichnung	2025	2024	Ergebnis des Jahresabschlusses 2023	
31		<b>Jahresergebnis nach internen Leistungsbeziehungen</b>	<b>-27.534.870,00</b>	<b>-26.168.085,00</b>	<b>-24.628.200,30</b>	
59		<b>Jahresergebnis nach Verwendung</b>	<b>-27.534.870,00</b>	<b>-26.168.085,00</b>	<b>-24.628.200,30</b>	

## Produktplan 2025 der Stadt Nidda

Teilfinanzhaushalt Produkt 2611 Veranlagung zu Steuern und Abgaben; allgemeiner Zuweisungen und Umlagen							
Stadt Nidda							
		Haushaltsansatz			Investitions- und Investitionsförderungsmaßnahmen		
Nr.	Bezeichnung	2025	Verpflichtungs-ermächtigungen	2024	Ergebnis des Jahres- abschlusses 2023	Gesamt- auszahlungs- bedarf	davon bisher bereitgestellt
	<b>Einzahlungen aus Investitionstätigkeit</b>						
20	+ Einz. aus Investitionszuweis. und -zuschüssen sowie aus Investitionsbeiträgen						
21	+ Einz. aus Abgängen von Vermögensgegenständen des Sachanlagevermögens und des immateriellen Anlagevermögens						
22	+ Einz. aus Abgängen von Vermögensgegenständen des Finanzanlagevermögens						
	<b>Einzahlungen aus Finanzierungstätigkeit</b>						
31	+ Einz. aus der Aufnahme v. Krediten und wirtschaftlich vergleichbaren Vorgängen für Investitionen						
	<b>Summe</b>						
	<b>Auszahlungen aus Investitionstätigkeit</b>						
24	- Ausz. für den Erwerb von Grundstücken und Gebäuden						
25	- Ausz. für Baumaßnahmen						
26	- Ausz. für Investitionen in das sonstige Sachanlagevermögen und immaterielle Anlagevermögen davon: Ausz. aus gewährten Investitionszuweisungen und -zuschüssen						
27	- Ausz. für Investitionen in das Finanzanlagevermögen						
	<b>Auszahlungen aus Finanzierungstätigkeit</b>						
32	- Ausz. für die Tilgung von Krediten und wirtschaftlich vergleichbaren Vorgängen für Investitionen						
	<b>Summe</b>						
	<b>Saldo (Einzahlungen J. Auszahlungen)</b>						

# **Mittelfristige Ergebnis- und Finanzplanung**

## Produktplan 2025 der Stadt Nidda

Mittelfristige Ergebnisplanung						
Stadt Nidda						
KVKR	Arten der Erträge und Aufwendungen	Ansatz 2024	Ansatz 2025	Ansatz 2026	Ansatz 2027	Ansatz 2028
	<b>Erträge</b>	<b>0</b>	<b>0</b>	<b>0</b>	<b>0</b>	<b>0</b>
50	Privatrechtliche Leistungsentgelte	-959.190	-1.024.155	-1.034.280	-1.044.430	-1.054.660
51	Öffentlich-rechtliche Leistungsentgelte	-3.677.420	-3.867.930	-3.906.490	-3.945.380	-3.984.650
548-549	Kostensatzleistungen und -erstattungen	-1.912.962	-1.986.705	-2.006.200	-2.025.840	-2.045.680
52	Bestandsveränderungen & aktivierte Eigenleistungen	0	0	0	0	0
5500	Gemeindeanteil an der Einkommenssteuer	-9.550.000	-10.670.000	-11.305.000	-11.958.000	-12.549.000
5504	Gemeindeanteil an der Umsatzsteuer	-1.490.000	-1.596.000	-1.627.000	-1.661.000	-1.599.000
5551	Grundsteuer A	-220.000	-222.000	-224.220	-226.460	-228.720
5552	Grundsteuer B	-3.450.000	-3.971.500	-4.007.000	-4.042.850	-4.079.060
5553	Gewerbesteuer	-12.362.525	-11.765.000	-11.880.000	-11.996.150	-12.113.460
5554	Grunderwerbsteuer	0	0	0	0	0
5559	Andere Steuern	-190.000	-193.000	-194.930	-196.870	-198.830
558	Erträge aus Umlagen	0	0	0	0	0
55..	Sonst. Erträge aus Steuern, sonst. steuerähn. Erträge, sonst. Umlagen	0	0	0	0	0
547	Erträge aus Transferleistungen	-610.000	-668.000	-685.000	-703.000	-723.000
540-543	Erträge aus Zuweisungen & Zuschüsse für lauf. Zwecke & allg. Umlagen	-13.182.255	-16.064.735	-16.302.740	-15.997.410	-15.753.800
546	Erträge aus der Auflösung von Sonderposten	-1.451.539	-1.525.905	-1.540.740	-1.555.710	-1.570.820
53	Sonstige Ordentliche Erträge	-695.680	-746.895	-754.120	-761.400	-768.750
<b>10</b>	<b>Summe der ordentlichen Erträge</b>	<b>-49.751.571</b>	<b>-54.301.825</b>	<b>-55.467.720</b>	<b>-56.114.500</b>	<b>-56.669.430</b>
	<b>Aufwendungen</b>					
62,63,..	Personalaufwendungen (62,63,640-643,647-649,65)	14.378.120	15.431.120	15.584.460	15.739.150	15.895.420
644-646	Versorgungsaufwendungen	1.565.600	1.481.900	1.496.770	1.511.770	1.526.900
60,61,..	Aufwendungen für Sach- und Dienstleistungen (60,61,67-69)	11.338.055	12.764.435	12.582.240	12.705.400	12.829.395
66	Abschreibungen	3.008.922	3.237.365	3.337.390	3.437.910	3.468.730
71	Aufw. für Zuw. & Zuschüsse sowie bes. Finanzaufwendungen	1.525.760	1.939.930	2.251.220	2.288.360	2.326.410
73	Steuerauf. einschl. Aufw. aus gesetzl. Umlageverpflichtungen	17.658.100	19.111.230	19.307.830	19.506.370	19.706.900
72	Transferaufwendungen	0	0	0	0	0
70,74,76	Sonstige ordentliche Aufwendungen	49.308	47.480	47.650	47.920	48.190
<b>19</b>	<b>Summe der ordentlichen Aufwendungen</b>	<b>49.523.865</b>	<b>54.013.460</b>	<b>54.607.560</b>	<b>55.236.880</b>	<b>55.801.945</b>
<b>20</b>	<b>Verwaltungsergebnis</b>	<b>-227.706</b>	<b>-288.365</b>	<b>-860.160</b>	<b>-877.620</b>	<b>-867.485</b>
56,57	Finanzerträge	-222.200	-280.500	-283.290	-286.090	-288.910
77	Zinsen und ähnl. Aufwendungen	448.615	564.115	1.127.640	1.151.190	1.134.800
<b>23</b>	<b>Finanzergebnis</b>	<b>226.415</b>	<b>283.615</b>	<b>844.350</b>	<b>865.100</b>	<b>845.890</b>
<b>24</b>	<b>Ordentliches Ergebnis</b>	<b>-1.291</b>	<b>-4.750</b>	<b>-15.810</b>	<b>-12.520</b>	<b>-21.595</b>
59	Außerordentliche Erträge	0	0	0	0	0
79	Außerordentliche Aufwendungen	0	0	0	0	0
<b>27</b>	<b>Außerordentliches Ergebnis</b>	<b>0</b>	<b>0</b>	<b>0</b>	<b>0</b>	<b>0</b>
<b>28</b>	<b>Jahresergebnis</b>	<b>-1.291</b>	<b>-4.750</b>	<b>-15.810</b>	<b>-12.520</b>	<b>-21.595</b>

## Produktplan 2025 der Stadt Nidda

Ergänzung Mittelfristige Ergebnisplanung						
Stadt Nidda						
KVKR	Arten der Erträge und Aufwendungen	Ansatz 2024	Ansatz 2025	Ansatz 2026	Ansatz 2027	Ansatz 2028
01	Privatrechtliche Leistungsentgelte	-959.190,00	-1.024.155,00	-1.034.280,00	-1.044.430,00	-1.054.660,00
02	Öffentlich-rechtliche Leistungsentgelte	-3.677.420,00	-3.867.930,00	-3.906.490,00	-3.945.380,00	-3.984.650,00
03	Kostenersatzleistungen und -erstattungen	-1.912.962,00	-1.986.705,00	-2.006.200,00	-2.025.840,00	-2.045.680,00
04	Bestandsveränderungen und aktivierte Eigenleistungen	0,00	0,00	0,00	0,00	0,00
05	Steuern u. steuerähnliche Erträge einschl. Erträge aus gesetzlichen Umlagen	-27.262.525,00	-28.417.500,00	-29.238.150,00	-30.081.330,00	-30.768.070,00
06	Erträge aus Transferleistungen	-610.000,00	-668.000,00	-685.000,00	-703.000,00	-723.000,00
07	Erträge aus Zuweisungen und Zuschüssen für laufende Zwecke u. allgemeine Umlagen	-13.182.255,00	-16.064.735,00	-16.302.740,00	-15.997.410,00	-15.753.800,00
08	Erträge aus der Auflösung von Sonderposten aus Investitionszuweisungen, -zuschüssen u. Investitionsbeiträgen	-1.451.539,00	-1.525.905,00	-1.540.740,00	-1.555.710,00	-1.570.820,00
09	Sonstige ordentliche Erträge	-695.680,00	-746.895,00	-754.120,00	-761.400,00	-768.750,00
<b>10</b>	<b>Summe der ordentlichen Erträge (Nr. 1 bis 9)</b>	<b>-49.751.571,00</b>	<b>-54.301.825,00</b>	<b>-55.467.720,00</b>	<b>-56.114.500,00</b>	<b>-56.669.430,00</b>
11	Personalaufwendungen	14.378.120,00	15.431.120,00	15.584.460,00	15.739.150,00	15.895.420,00
12	Versorgungsaufwendungen	1.565.600,00	1.481.900,00	1.496.770,00	1.511.770,00	1.526.900,00
13	Aufwendungen für Sach- und Dienstleistungen	11.338.055,00	12.764.435,00	12.582.240,00	12.705.400,00	12.829.395,00
14	Abschreibungen	3.008.922,00	3.237.365,00	3.337.390,00	3.437.910,00	3.468.730,00
15	Aufwendungen für Zuweisungen und Zuschüsse sowie besondere Finanzaufwendungen	1.525.760,00	1.939.930,00	2.251.220,00	2.288.360,00	2.326.410,00
16	Steueraufwendungen einschl. Aufwendungen aus gesetzlichen Umlageverpflichtungen	17.658.100,00	19.111.230,00	19.307.830,00	19.506.370,00	19.706.900,00
17	Transferaufwendungen	0,00	0,00	0,00	0,00	0,00
18	Sonstige ordentliche Aufwendungen	49.308,00	47.480,00	47.650,00	47.920,00	48.190,00
<b>19</b>	<b>Summe der ordentlichen Aufwendungen (Nr. 11 bis 18)</b>	<b>49.523.865,00</b>	<b>54.013.460,00</b>	<b>54.607.560,00</b>	<b>55.236.880,00</b>	<b>55.801.945,00</b>
<b>20</b>	<b>Verwaltungsergebnis (Nr. 10 / Nr. 19)</b>	<b>-227.706,00</b>	<b>-288.365,00</b>	<b>-860.160,00</b>	<b>-877.620,00</b>	<b>-867.485,00</b>
21	Finanzerträge	-222.200,00	-280.500,00	-283.290,00	-286.090,00	-288.910,00
22	Zinsen und andere Finanzaufwendungen	448.615,00	564.115,00	1.127.640,00	1.151.190,00	1.134.800,00
<b>23</b>	<b>Finanzergebnis (Nr. 21 / Nr. 22)</b>	<b>226.415,00</b>	<b>283.615,00</b>	<b>844.350,00</b>	<b>865.100,00</b>	<b>845.890,00</b>
<b>24</b>	<b>Gesamtbetrag der ordentlichen Erträge (Nr. 10 und Nr. 21)</b>	<b>-49.973.771,00</b>	<b>-54.582.325,00</b>	<b>-55.751.010,00</b>	<b>-56.400.590,00</b>	<b>-56.958.340,00</b>
<b>25</b>	<b>Gesamtbetrag der ordentlichen Aufwendungen (Nr.19 und Nr.22)</b>	<b>49.972.480,00</b>	<b>54.577.575,00</b>	<b>55.735.200,00</b>	<b>56.388.070,00</b>	<b>56.936.745,00</b>
<b>26</b>	<b>Ordentliches Ergebnis (Nr.24 / Nr.25)</b>	<b>-1.291,00</b>	<b>-4.750,00</b>	<b>-15.810,00</b>	<b>-12.520,00</b>	<b>-21.595,00</b>
27	Außerordentliche Erträge	0,00	0,00	0,00	0,00	0,00
28	Außerordentliche Aufwendungen	0,00	0,00	0,00	0,00	0,00
<b>29</b>	<b>Außerordentliches Ergebnis (Nr. 27 / Nr. 28)</b>	<b>0,00</b>	<b>0,00</b>	<b>0,00</b>	<b>0,00</b>	<b>0,00</b>
<b>30</b>	<b>Jahresergebnis (Nr. 26 und Nr. 29)</b>	<b>-1.291,00</b>	<b>-4.750,00</b>	<b>-15.810,00</b>	<b>-12.520,00</b>	<b>-21.595,00</b>

## Produktplan 2025 der Stadt Nidda

Gesamtfinanzhaushalt						
Stadt Nidda						
KVKR	Arten der Erträge und Aufwendungen	Ansatz 2024	Ansatz 2025	Ansatz 2026	Ansatz 2027	Ansatz 2028
01	Privatrechtliche Leistungsentgelte	959.190	1.024.155	1.034.280	1.044.430	1.054.660
02	Öffentlich-rechtliche Leistungsentgelte	3.677.420	3.867.930	3.906.490	3.945.380	3.984.650
03	Kostenersatzleistungen und -erstattungen	1.912.962	1.986.705	2.006.200	2.025.840	2.045.680
04	Einzahlungen aus Steuern und steuerähnlichen Erträgen einschließlich Erträgen aus gesetzlichen Umlagen	27.262.525	28.417.500	29.238.150	30.081.330	30.768.070
05	Einzahlungen aus Transferleistungen	610.000	668.000	685.000	703.000	723.000
06	Zuweisungen und Zuschüsse für laufende Zwecke und allgemeine Umlagen	13.182.255	16.064.735	16.302.740	15.997.410	15.753.800
07	Zinsen und sonstige Finanzeinzahlungen	262.200	280.500	283.290	286.090	288.910
08	Sonstige ordentliche Einzahlungen und sonstige außerordentliche Einzahlungen, die sich nicht aus Investitionstätigkeit ergeben	695.680	746.895	754.120	761.400	768.750
<b>09</b>	<b>Summe der Einzahlungen aus laufender Verwaltungstätigkeit (Nrn. 1 bis 8)</b>	<b>48.562.232</b>	<b>53.056.420</b>	<b>54.210.270</b>	<b>54.844.880</b>	<b>55.387.520</b>
10	Personalauszahlungen	-14.378.120	-15.431.120	-15.584.460	-15.739.150	-15.895.420
11	Versorgungsauszahlungen	-1.565.600	-1.481.900	-1.496.770	-1.511.770	-1.526.900
12	Auszahlungen für Sach- und Dienstleistungen	-11.338.055	-12.764.435	-12.582.240	-12.705.400	-12.829.395
13	Auszahlungen für Transferleistungen	0	0	0	0	0
14	Auszahlungen für Zuweisungen und Zuschüsse für laufende Zwecke sowie besondere Finanzauszahlungen	-1.525.760	-1.939.930	-2.251.220	-2.288.360	-2.326.410
15	Auszahlungen f. Steuern einschl. Auszahlungen aus gesetzl. Umlageverpflichtungen	-17.658.100	-19.111.230	-19.307.830	-19.506.370	-19.706.900
16	Zinsen und ähnliche Auszahlungen	-448.615	-564.115	-1.127.640	-1.151.190	-1.134.800
17	Sonstige ordentliche Auszahlungen und sonstige außerordentliche Auszahlungen, die sich nicht aus Investitionstätigkeit ergeben	-49.308	-47.480	-47.650	-47.920	-48.190
<b>18</b>	<b>Summe der Auszahlungen aus laufender Verwaltungstätigkeit (Nrn. 10 bis 17)</b>	<b>-46.963.558</b>	<b>-51.340.210</b>	<b>-52.397.810</b>	<b>-52.950.160</b>	<b>-53.468.015</b>
<b>19</b>	<b>Zahlungsmittelüberschuss oder Zahlungsmittelbedarf aus laufender Verwaltungstätigkeit (Saldo aus Nrn. 9 und 18)</b>	<b>1.598.674</b>	<b>1.716.210</b>	<b>1.812.460</b>	<b>1.894.720</b>	<b>1.919.505</b>
20	Einzahlungen aus Investitionszuweisungen und -zuschüssen sowie aus Investitionsbeiträgen;	5.751.500	6.027.800	540.000	1.000.000	5.000
	davon zweckgebundene Einzahlungen für die ordentliche Tilgung von Investitionskrediten	0	0	0	0	0
21	Einzahlungen aus Abgängen von Vermögensgegenständen des Sachanlagevermögens und des immateriellen Anlagevermögens	4.200.000	600.000	0	0	0
22	Einzahlungen aus Abgängen von Vermögensgegenständen des Finanzanlagevermögens	0	0	0	0	0
<b>23</b>	<b>Summe der Einzahlungen aus Investitionstätigkeit (Nrn. 20 bis 22)</b>	<b>9.951.500</b>	<b>6.627.800</b>	<b>540.000</b>	<b>1.000.000</b>	<b>5.000</b>
24	Auszahlungen für den Erwerb von Grundstücken und Gebäuden	-400.000	-840.000	0	0	0
25	Auszahlungen für Baumaßnahmen	-24.267.550	-10.701.000	-20.355.000	-4.560.000	-6.345.000
26	Auszahlungen für Investitionen in das sonstige Sachanlagevermögen und immaterielle Anlagevermögen	-4.114.000	-2.836.300	-3.934.800	-196.800	-190.000
27	Auszahlungen für Investitionen in das Finanzanlagevermögen	0	0	0	0	0
<b>28</b>	<b>Summe der Auszahlungen aus Investitionstätigkeit (Nrn. 24 bis 27)</b>	<b>-28.781.550</b>	<b>-14.377.300</b>	<b>-24.289.800</b>	<b>-4.756.800</b>	<b>-6.535.000</b>
<b>29</b>	<b>Zahlungsmittelüberschuss oder Zahlungsmittelbedarf aus Investitionstätigkeit (Saldo aus Nrn. 23 und 28)</b>	<b>-18.830.050</b>	<b>-7.749.500</b>	<b>-23.749.800</b>	<b>-3.756.800</b>	<b>-6.530.000</b>
<b>30</b>	<b>Zahlungsmittelüberschuss oder Zahlungsmittelbedarf (Summe aus Nrn. 19 und 29)</b>	<b>-17.231.376</b>	<b>-6.033.290</b>	<b>-21.937.340</b>	<b>-1.862.080</b>	<b>-4.610.495</b>
31	Einzahlungen aus der Aufnahme von Krediten und wirtschaftlich vergleichbaren Vorgängen für Investitionen	18.600.000	7.749.500	23.749.800	3.756.800	6.530.000
32	Auszahlungen für die Tilgung von Krediten und wirtschaftlich vergleichbaren Vorgängen für Investitionen sowie an das Sondervermögen Hessenkasse;	-1.495.365	-1.710.525	-1.801.640	-1.885.010	-1.902.685
	davon Auszahlungen für die ordentliche Tilgung von Investitionskrediten	-1.062.890	-1.078.050	-1.069.165	-1.052.535	-920.210



## Produktplan 2025 der Stadt Nidda

<b>Gesamtfinanzhaushalt</b>						
Stadt Nidda						
KVKR	Arten der Erträge und Aufwendungen	Ansatz 2024	Ansatz 2025	Ansatz 2026	Ansatz 2027	Ansatz 2028
<b>33</b>	<b>Zahlungsmittelüberschuss oder Zahlungsmittelbedarf aus Finanzierungstätigkeit (Saldo aus Nrn. 31 und 32)</b>	<b>17.104.635</b>	<b>6.038.975</b>	<b>21.948.160</b>	<b>1.871.790</b>	<b>4.627.315</b>
<b>34</b>	<b>Änderung des Zahlungsmittelbestandes zum Ende des Haushaltsjahres (Summe aus Nrn. 30 und 33)</b>	<b>-126.741</b>	<b>5.685</b>	<b>10.820</b>	<b>9.710</b>	<b>16.820</b>
35	Haushaltsunwirksame Einzahlungen (u.a. fremde Finanzmittel, Rückzahlung von angelegten Kassenmitteln, Aufnahme von Liquiditätskrediten)	---	---	---	---	---
36	Haushaltsunwirksame Auszahlungen (u.a. fremde Finanzmittel, Anlegung von Kassenmitteln, Rückzahlung von Liquiditätskrediten)	---	---	---	---	---
<b>37</b>	<b>Zahlungsmittelüberschuss/ Zahlungsmittelbedarf aus haushaltsunwirksamen Zahlungsvorgängen (Saldo aus Nrn. Nr. 35 und Nr. 36)</b>	<b>---</b>	<b>---</b>	<b>---</b>	<b>---</b>	<b>---</b>
38	Gepl. Anfangsbestand/ Bestand an Zahlungsmitteln zu Beginn d. Haushaltsjahres	1.029.469	1.200.000	1.205.685	1.216.505	1.226.215
39	Geplante Veränderung des Bestandes/ Veränderung des Bestandes an Zahlungsmitteln (Nr. 34 und 37)	-126.741	5.685	10.820	9.710	16.820
<b>40</b>	<b>Geplanter Endbestand an Zahlungsmitteln/ Bestand an Zahlungsmitteln am Ende des Haushaltsjahres (Summe aus den Summen Nrn. 38 und 39)</b>	<b>902.728</b>	<b>1.205.685</b>	<b>1.216.505</b>	<b>1.226.215</b>	<b>1.243.035</b>
	Nachrichtlich (§3 Abs. 3 GemHVO):	0	0	0	0	0
	In den Einzahlungen aus Nr. 31 enthaltener Teilbetrag für Umschuldungen	0	0	0	0	0
	In den Auszahlungen aus Nr. 32 enthaltener Teilbetrag für Umschuldungen	0	0	0	0	0
	Zu Nr. 40: Nach §106 Abs. 1 S. 2 HGO vorzuhaltender Bestand an flüssigen Mitteln ohne Liquiditätskredite	---	---	---	---	---

# Budgetübersichten

Code	Beschreibung	Gliederungsebene 1	Gliederungscode 1	geplantes Budget (Aufwendungen)
P1111	Unterstützung und Betreuung der städtischen Gremie	KTR-Gruppe 3	1111	184.105,00
P1112	Verwaltungssteuerung	KTR-Gruppe 3	1112	234.700,00
P1114	Serviceleistungen für die gesamte Verwaltung	KTR-Gruppe 3	1114	594.925,00
P1131	Finanzplanung und -ausführung	KTR-Gruppe 3	1131	18.022.335,00
P1141	Serviceleistungen Bauhof	KTR-Gruppe 3	1141	480.835,00
P1151	Grundstücksverwaltung	KTR-Gruppe 3	1151	62.810,00
P1152	Gebäudemanagement	KTR-Gruppe 3	1152	155.000,00
P1211	Statistik und Wahlen	KTR-Gruppe 3	1211	39.200,00
P1221	Sicherheit und Ordnung	KTR-Gruppe 3	1221	149.270,00
P1224	Bürgerservice einschl. Zulassung	KTR-Gruppe 3	1224	287.450,00
P1225	Beurkundungen im Personenstandswesen	KTR-Gruppe 3	1225	29.050,00
P1231	Aufgaben des Brandschutzes u. Katastrophenschutz	KTR-Gruppe 3	1231	587.195,00
P1311	Betreuungseinrichtungen für Schulkinder	KTR-Gruppe 3	1311	0,00
P1411	Betrieb des Heimatmuseum	KTR-Gruppe 3	1411	17.935,00
P1421	Betrieb der Stadtbibliothek	KTR-Gruppe 3	1421	65.010,00
P1431	Heimat- und sonstige Kulturpflege	KTR-Gruppe 3	1431	0,00
P1441	Städtepartnerschaften	KTR-Gruppe 3	1441	5.000,00
P1511	Kommunaler Plegedienst (Sozialstation)	KTR-Gruppe 3	1511	86.750,00
P1512	Soziale Hilfen/Wohlfahrtspflege	KTR-Gruppe 3	1512	88.545,00
P1513	Hilfe für Migranten	KTR-Gruppe 3	1513	899.230,00
P1611	Kinderbetreuung in eigenen Kindertagesstätten	KTR-Gruppe 3	1611	1.114.625,00
P1612	Förderung von Kindergärten freier Träger	KTR-Gruppe 3	1612	1.171.130,00
P1622	Bereitstellung Jugendzentren	KTR-Gruppe 3	1622	64.420,00
P1623	Bereitstellung öffentlicher Spielplätze	KTR-Gruppe 3	1623	3.750,00
P1711	Bereitstellung einer Saunaanlage	KTR-Gruppe 3	1711	70,00
P1712	Bereitstellung Solebad	KTR-Gruppe 3	1712	11.030,00
P1713	Bereitstellung eines Therapieangebotes	KTR-Gruppe 3	1713	0,00
P1714	Bereitstellung kultureller Veranstaltungen	KTR-Gruppe 3	1714	307.245,00
P1715	Bereitstellung eines Kur- und Tourismusangebotes	KTR-Gruppe 3	1715	385.520,00
P1716	Liegenschaften Kurbetrieb	KTR-Gruppe 3	1716	245.395,00
P1717	Bereitstellung einer Park- und Gartenanlage	KTR-Gruppe 3	1717	120.435,00

Code	Beschreibung	Gliederungsebene 1	Gliederungscode 1	geplantes Budget (Aufwendungen)
P1811	Sportförderung	KTR-Gruppe 3	1811	63.030,00
P1821	Betrieb von Bädern und Sportstätten	KTR-Gruppe 3	1821	324.875,00
P1911	Städtebauliche Planung und Entwicklung	KTR-Gruppe 3	1911	153.250,00
P2011	Bauordnungsaufgaben und Ausführung von Planungen	KTR-Gruppe 3	2011	8.030,00
P2031	Flächen- und grundstücksbezogene Daten	KTR-Gruppe 3	2031	17.600,00
P2111	Konzessionsabgaben	KTR-Gruppe 3	2111	0,00
P2121	Beseitigung und Verwertung von Abfällen	KTR-Gruppe 3	2121	923.290,00
P2122	Ver- und Entsorgung Wasser	KTR-Gruppe 3	2122	530.570,00
P2211	Planung, Bau, Betrieb von Verkehrsanlagen	KTR-Gruppe 3	2211	894.575,00
P2212	Winterdienst	KTR-Gruppe 3	2212	0,00
P2213	Förderung des ÖPNV	KTR-Gruppe 3	2213	65.280,00
P2311	Bau und Unterhaltung v. öffentlichen Grünanlagen	KTR-Gruppe 3	2311	75.400,00
P2312	Öffentliche Gewässer und Wasserbauliche Anlagen	KTR-Gruppe 3	2312	225.000,00
P2313	Friedhofs- und Bestattungswesen	KTR-Gruppe 3	2313	155.030,00
P2321	Naturschutz und Landschaftspflege	KTR-Gruppe 3	2321	32.255,00
P2322	Bewirtschaftung des städtischen Waldes	KTR-Gruppe 3	2322	204.555,00
P2411	Kommunaler Umweltschutz	KTR-Gruppe 3	2411	22.850,00
P2412	Kommunaler Klimaschutz	KTR-Gruppe 3	2412	155.250,00
P2511	Stadtmarketing und Wirtschaftsförderung	KTR-Gruppe 3	2511	507.220,00
P2521	Betrieb von Gemeinschaftseinrichtungen	KTR-Gruppe 3	2521	624.190,00
P2522	Förderung von Märkten und Veranstaltungen	KTR-Gruppe 3	2522	42.890,00
P2611	Veranlagung zu Steuern und Abgaben	KTR-Gruppe 3	2611	1.522.990,00
P2612	Abwicklung Eigenbetriebe und Eigengesellschaften	KTR-Gruppe 3	2612	0,00
PERS-11	Personal Innere Verwaltung	KTR-Gruppe 1	11	5.401.000,00
PERS-12	Personal Sicherheit und Ordnung	KTR-Gruppe 1	12	1.214.600,00
PERS-13	Personal Schulträgeraufgaben	KTR-Gruppe 1	13	0,00
PERS-14	Personal Kultur und Wissenschaft	KTR-Gruppe 1	14	156.800,00
PERS-15	Personal Soziale Leistungen	KTR-Gruppe 1	15	855.700,00
PERS-16	Personal Kinder-/Jugend- und Familienhilfe	KTR-Gruppe 1	16	6.755.300,00
PERS-17	Personal Gesundheitsdienste	KTR-Gruppe 1	17	468.420,00
PERS-18	Personal Sportförderung	KTR-Gruppe 1	18	429.500,00

Code	Beschreibung	Gliederungsebene 1	Gliederungscode 1	geplantes Budget (Aufwendungen)
PERS-19	Personal Räumliche Planung und Entwicklung, Geoinf	KTR-Gruppe 1	19	196.300,00
PERS-20	Personal Bauen und Wohnen	KTR-Gruppe 1	20	91.100,00
PERS-21	Personal Ver- und Entsorgung	KTR-Gruppe 1	21	95.100,00
PERS-22	Personal Verkehrsflächen und -anlagen/ÖPNV	KTR-Gruppe 1	22	231.800,00
PERS-23	Personal Grünanlagen, Landwirtschaft, Forsten und	KTR-Gruppe 1	23	273.400,00
PERS-24	Personal Klima- und Umweltschutz	KTR-Gruppe 1	24	206.100,00
PERS-25	Personal Wirtschaft und Tourismus	KTR-Gruppe 1	25	430.400,00
PERS-26	Personal Allgemeine Finanzwirtschaft	KTR-Gruppe 1	26	107.500,00
UG-11	Unterhaltung Grundstück Innere Verwaltung	KTR-Gruppe 1	11	140.420,00
UG-12	Unterhaltung Grundstücke Sicherheit und Ordnung	KTR-Gruppe 1	12	112.750,00
UG-13	Unterhaltung Grundstücke Schulträgeraufgaben	KTR-Gruppe 1	13	0,00
UG-14	Unterhaltung Grundstücke Kultur und Wissenschaft	KTR-Gruppe 1	14	24.200,00
UG-15	Unterhaltung Grundstücke Soziale Leistungen	KTR-Gruppe 1	15	6.100,00
UG-16	Unterhaltung Grundstücke Kinder-/Jugend- und Famil	KTR-Gruppe 1	16	139.900,00
UG-17	Unterhaltung Grundstücke Gesundheitsdienste	KTR-Gruppe 1	17	235.610,00
UG-18	Unterhaltung Grundstücke Sportförderung	KTR-Gruppe 1	18	258.650,00
UG-19	Unterhaltung Grundstücke Räumliche Planung und Ent	KTR-Gruppe 1	19	0,00
UG-20	Unterhaltung Grundstücke Bauen und Wohnen	KTR-Gruppe 1	20	0,00
UG-21	Unterhaltung Grundstücke Ver- und Entsorgung	KTR-Gruppe 1	21	583.015,00
UG-22	Unterhaltung Grundstücke Verkehrsflächen und -anla	KTR-Gruppe 1	22	3.700,00
UG-23	Unterhaltung Grundstücke Grünanlagen, Landwirtscha	KTR-Gruppe 1	23	35.800,00
UG-24	Unterhaltung Grundstücke Klima- und Umweltschutz	KTR-Gruppe 1	24	0,00
UG-25	Unterhaltung Grundstücke Wirtschaft und Tourismus	KTR-Gruppe 1	25	235.500,00
UG-26	Unterhaltung Grundstücke Allgemeine Finanzwirtscha	KTR-Gruppe 1	26	0,00
US-11	Unterhaltung Straßen Innere Verwaltung	KTR-Gruppe 1	11	1.000,00
US-12	Unterhaltung Straßen Sicherheit und Ordnung	KTR-Gruppe 1	12	0,00
US-13	Unterhaltung Straßen Schulträgeraufgaben	KTR-Gruppe 1	13	0,00
US-14	Unterhaltung Straßen Kultur und Wissenschaft	KTR-Gruppe 1	14	0,00
US-15	Unterhaltung Straßen Soziale Leistungen	KTR-Gruppe 1	15	0,00
US-16	Unterhaltung Straßen Kinder-/Jugend- und Familienh	KTR-Gruppe 1	16	2.000,00
US-17	Unterhaltung Straßen Gesundheitsdienste	KTR-Gruppe 1	17	118.150,00

Code	Beschreibung	Gliederungsebene 1	Gliederungscode 1	geplantes Budget (Aufwendungen)
US-18	Unterhaltung Straßen Sportförderung	KTR-Gruppe 1	18	0,00
US-19	Unterhaltung Straßen Räumliche Planung und Entwick	KTR-Gruppe 1	19	15.000,00
US-20	Unterhaltung Straßen Bauen und Wohnen	KTR-Gruppe 1	20	0,00
US-21	Unterhaltung Straßen Ver- und Entsorgung	KTR-Gruppe 1	21	0,00
US-22	Unterhaltung Straßen Verkehrsflächen und -anlagen/	KTR-Gruppe 1	22	350.000,00
US-23	Unterhaltung Straßen Grünanlagen, Landwirtschaft,	KTR-Gruppe 1	23	48.500,00
US-24	Unterhaltung Straßen Klima- und Umweltschutz	KTR-Gruppe 1	24	0,00
US-25	Unterhaltung Straßen Wirtschaft und Tourismus	KTR-Gruppe 1	25	152.100,00
US-26	Unterhaltung Straßen Allgemeine Finanzwirtschaft	KTR-Gruppe 1	26	0,00
VERFÜGUNG BGM	Verfüungsmittel Bürgermeister ab 2013	Kostenträger	11111	1.500,00
VERFÜGUNG OBR	Verfüungsmittel Ortsbeiräte ab 2013	Kostenträger	11111	0,00
VERFÜGUNG SPORT	Verfüungsmittel Sportbeirat ab 2013	Kostenträger	18111	100,00
VERFÜGUNG VORSTEHER	Verfüungsmittel Stv.Vorsteher ab 2013	Kostenträger	11111	2.100,00

**aktive Haushaltssperren, aufzuheben durch die Stadtverordnetenversammlung**

<u>Budget</u>	<u>Name</u>	<u>Höhe der Sperre</u>	<u>Haushaltsjahr</u>	<u>Datum Beschluss HFA</u>
P1715	Bereitstellung eines Kur- und Tourismusangebotes	275.000,00 €	2025	26.11.2024

Bemerkung: betrifft Sachkonto 7119000: Betreiberentgelt Justus-von-Liebig-Therme Bad Salzhausen

# **Stellenplan 2025**

## Erläuterungen zum Stellenplan für das Haushaltsjahr 2025

Gegenüber dem Vorjahr ergeben sich folgende Veränderungen:

### Teil B: Arbeitnehmer

#### Produkt 1111

##### Unterstützung und Betreuung der städtischen Gremien

Anhebung von 0,5 Stellen Entgeltgruppe 8 TVöD nach Entgeltgruppe 9a TVöD nach erfolgter externer Bewertung der Stelle der Beschäftigten im Vorzimmer des Bürgermeisters und Fachbereichsleiters Zentrale Dienste.

#### Produkt 1112

##### Verwaltungssteuerung

Anhebung von 0,5 Stellen Entgeltgruppe 8 TVöD nach Entgeltgruppe 9a TVöD nach erfolgter externer Bewertung der Stelle der Beschäftigten im Vorzimmer des Bürgermeisters und Fachbereichsleiters Zentrale Dienste.

Anhebung von 0,5 Stellen Entgeltgruppe 6 TVöD nach Entgeltgruppe 7 TVöD nach erfolgter externer Bewertung der Stelle der Beschäftigten im Vorzimmer des Fachbereichsleiters Zentrale Dienste.

Einrichtung von 0,5 Stellen Entgeltgruppe 10 TVöD für die Wahrnehmung der Aufgaben der Gleichstellungsbeauftragten.

Für die Tätigkeit der Frauen- und Gleichstellungsbeauftragten ist gemäß § 21 Abs. 2 HGIG in Dienststellen mit mehr als 300 Beschäftigten eine Stelle mit 50 % der regelmäßigen Arbeitszeit zur Verfügung zu stellen.

Diese Grenze wurde bei der Stadt Nidda zwischenzeitlich überschritten. Die Zuordnung für diese Funktion wird im Produkt 1112 Verwaltungssteuerung erfolgen.

#### Produkt 1141

##### Serviceleistungen Bauhof

Einrichtung von 2 Stellen Entgeltgruppe 6 TVöD.

Zur Durchführung der Landesgartenschau 2027 sollen zunächst zwei neue Stellen geschaffen werden, um die sukzessiv zunehmenden Aufgaben bei der Vorbereitung öffentlicher Anlagen und Flächen bis zur Landesgartenschau bewältigen zu können.

Gleichzeitig werden 2 Stellen Entgeltgruppe 6 TVöD mit einem kw-Vermerk (künftig wegfallend) versehen, da der Bedarf nicht dauerhaft besteht und der Personalbestand nach der Landesgartenschau auf den derzeitigen Stand zurückgeführt werden soll.



Produkt 1221Angelegenheiten der Öffentlichen Sicherheit und Ordnung

Einrichtung von 0,5 Stellen Entgeltgruppe 11 TVöD nach Verlagerung aus dem Produkt 1231 Aufgaben des Brandschutzes und Katastrophenschutzes.

Einrichtung von 0,5 Stellen Entgeltgruppe 8 TVöD nach Verlagerung aus dem Produkt 1231 Aufgaben des Brandschutzes und Katastrophenschutzes.

Begründung siehe Produkt 1231.

Produkt 1231Aufgaben des Brandschutzes und Katastrophenschutzes

Verlagerung von 0,5 Stellen Entgeltgruppe 11 TVöD zum Produkt 1221  
Angelegenheiten der Öffentlichen Sicherheit und Ordnung.

Der Fachdienstleiter Ordnungsverwaltung und Bürgerservice ist zurzeit mit jeweils 0,5 Stellen in den Produkten 1221 und 1231 zugeordnet und soll jetzt mit einer vollen Stelle im Hauptaufgabenbereich aufgeführt werden.

Verlagerung von 0,5 Stellen Entgeltgruppe 8 TVöD zum Produkt 1221  
Angelegenheiten der Öffentlichen Sicherheit und Ordnung.

Durch die Neuorganisation des Fachdienstes Ordnungsverwaltung und Bürgerservice mit der Bildung eines neuen Fachgebietes Brand- und Katastrophenschutz wurden die Aufgaben neu zugewiesen. Der Fachgebietsleiter Öffentliche Sicherheit und Ordnung, der zurzeit mit jeweils 0,5 Stellen in den Produkten 1221 und 1231 zugeordnet ist, wird nun mit einer vollen Stelle im Hauptaufgabenbereich aufgeführt.

Anhebung von 1 Stelle Entgeltgruppe 6 TVöD nach Entgeltgruppe 7 TVöD. Die Stelle des Feuerwehrgerätewartes der Stadt Nidda wurde in den am 01.01.2024 in Kraft getretenen Tarifvertrag über die Eingruppierung der handwerklich tätigen kommunalen Beschäftigten in Hessen (HTB-H) übergeleitet. Die Regelungen nach den §§ 12, 13 TVöD i.V.m. den Tätigkeitsmerkmalen der Anlage zum HTB-H (Eingruppierungsverzeichnis) ergeben für die vorgenannte Stelle die Eingruppierung nach Entgeltgruppe 7 TVöD, die im Stellenplan nachzuvollziehen ist.

Produkt 1512Soziale Hilfen/ Wohlfahrtspflege

Anhebung von 0,5 Stellen Entgeltgruppe 8 TVöD nach Entgeltgruppe 9a TVöD.

Mit Ruhestandsversetzung der bisherigen Amtsinhaberin wurde ein interner Personalwechsel vollzogen. Da der neue Mitarbeiter die Fachgebietsleitung des Fachgebietes 01.9 Wahlen und Statistik weiterhin wahrnimmt, werden die Tätigkeitsmerkmale der Entgeltgruppe 9a TVöD erfüllt, so dass die bisherige Eingruppierung des Mitarbeiters beibehalten wird. Der weitere Stellenanteil wird im Produkt 1611 abgebildet.

Einrichtung von 0,5 Stellen Entgeltgruppe 2 TVöD nach Verlagerung vom Produkt 1611 Kinderbetreuung in eigenen Kindertagesstätten und Anhebung nach Entgeltgruppe 6 TVöD. Der weitere Stellenanteil wird im Produkt 1513 abgebildet – siehe Erläuterung im Produkt 1611.

### Produkt 1513

#### Hilfen für Migranten/innen

Verlagerung von 0,5 Stellen Entgeltgruppe 8 TVöD zum Produkt 1714 Bereitstellung kultureller Veranstaltungen.

Durch die Umsetzung einer Beschäftigten unter Mitnahme ihrer Aufgaben aus dem Bereich der Seniorenbetreuung wird die Stelle entsprechend verlagert.

Einrichtung von 0,5 Stellen Entgeltgruppe 2 TVöD nach Verlagerung vom Produkt 1611 Kinderbetreuung in eigenen Kindertagesstätten und Anhebung nach Entgeltgruppe 6 TVöD. Der weitere Stellenanteil wird im Produkt 1512 abgebildet. Erläuterung unter Produkt 1611.

### Produkt 1611

#### Kinderbetreuung in eigenen Kindertagesstätten

Anhebung von 1 Stelle Entgeltgruppe 10 TVöD nach Entgeltgruppe 11 TVöD für die Fachdienstleiterin Sozialverwaltung und stellvertretende Fachbereichsleiterin des Fachbereichs 03 Soziales.

Die Stelle ist insbesondere durch die Personalverantwortung für eine große Anzahl an Beschäftigten in den Kindertagesstätten sowie die Umsetzung der rechtlichen Vorgaben höher zu bewerten.

Anhebung von 0,5 Stellen Entgeltgruppe 8 TVöD nach Entgeltgruppe 9a TVöD. Siehe Begründung zu Produkt 1512, wo auch der weitere Stellenanteil abgebildet wird.

Anhebung von 0,5 Stellen Entgeltgruppe 2a TVöD nach Entgeltgruppe 8 TVöD.

Aufgrund der neuen Aufgabenzuweisungen im Bereich der Verwaltung der Kindertagesstätten nach Beginn der Freistellungsphase einer Beschäftigten im Rahmen der Altersteilzeit, kann der nicht mehr benötigte Stellenanteil einer ehemaligen Reinigungskraft genutzt werden, um den bisher im Stellenplan fehlenden Stellenanteil der Sachbearbeiterin entsprechend abzubilden.

Verlagerung von jeweils 0,5 Stellen Entgeltgruppe 2 TVöD zu den Produkten 1512 Soziale Hilfen/ Wohlfahrtspflege und 1513 Hilfen für Migranten/innen.

Für den im letzten Jahr übernommenen Auszubildenden können die nicht mehr benötigten Stellenanteile von ehemaligen Reinigungskräften genutzt und zu den Produkten verlagert werden, in denen die tatsächlichen Aufgabenschwerpunkte des Beschäftigten liegen.

Produkt 1714

Bereitstellung kultureller Veranstaltungen

Einrichtung von 0,50 Stellen Entgeltgruppe 8 TVöD nach Verlagerung vom Produkt 1513 Hilfen für Migranten/innen. Siehe Erläuterungen im Produkt 1513.

Produkt 2121

Beseitigung und Verwertung von Abfällen

Wegfall von 0,75 Stellen Entgeltgruppe 6 TVöD. Mit Eintritt in den Ruhestand des Beschäftigten kann die mit einem kw-Vermerk (künftig wegfallend) versehene Stelle entfallen.

Produkt 2511

Stadtmarketing und Wirtschaftsförderung

Einrichtung von 0,5 Stellen Entgeltgruppe 10 TVöD im Bereich Wirtschaftsförderung.

Durch die Organisationsänderung in den Bereichen Wirtschaftsförderung, Stadtmarketing, Kur und Touristik mit Einrichtung der Wirtschaftsförderung als Stabsstelle erfolgte die Zuordnung einer Beschäftigten aus dem Fachgebiet 04.4 Klima, Umwelt, Naturschutz und Landschaftspflege zur Stabsstelle Wirtschaftsförderung, die jetzt im Stellenplan nachvollzogen wird.



**Stellenplan 2025**  
**Teil B: Arbeitnehmer**

Produkte	Bezeichnung (Abkürzung)	Entgeltgruppen nach dem Tarifvertrag für den öffentlichen Dienst Anlage A												Pflege- u. Betreuungseinrichtungen Anlage E				Tarifvertrag Sozial- und Erziehungsdienst Anlage C						Arbeitnehmer zus. 2025	Zahl der Stellen nach dem Stellenplan 2024	Zahl der am 30.06.2024 tatsächlich besetzten Stellen	Erläuterungen	
		12	11	10	9c	9b	9a	8	7	6	5	2 Ü	2	10	9	8	5	16	15	13	11b	9	8a					
1111	städtische Gremien						0,5																		0,5	0,5	0,5	Anheb. 0,5 St. EG 8 nach EG 9a
1112	Verwaltungssteuerung	1	1	1,5	1	1	3,25	0,5	0,5	1															10,75	10,25	10	Einricht. 0,5 St. EG 10, Anheb. 0,5 St. EG 8 nach EG 9a, Anheb. 0,5 St. EG 6 nach EG 7
1114	Service ges. Verwaltung											1,5		1,25											2,75	2,75	2	
1131	Finanzen		1	1		1	2,75				2,25														8	8	7,25	
1141	Serviceleistungen Bauhof			1			1		4	24,5	1		1,25												32,75	30,75	30,75	Einricht. 2 St. EG 6, kw-Vermerk 2 St. EG 6 nach LSG*
1152	Grundstücksverwaltung	1	1	1				1																	4	4	4	
1221	Öff. Sicherheit u. Ordnung		1				1	2		2															6	5	5	Einricht. 0,5 St. EG 11 nach Verlag. aus 1231, Einricht. 0,5 St. EG 8 nach Verlag. aus 1231
1224	Bürgerservice			1				4																	5	5	5	
1225	Personenstandswesen						1	2					0,25												3,25	3,25	3,25	
1231	Brand- u. Kat.schutz			1					1																2	3	3	Verlag. 0,5 St. EG 11 nach 1221, Verlag. 0,5 St. EG 8 nach 1221, Anheb. 1 St. EG 6 nach EG 7
1421	Stadtbibliothek				1					1,25															2,25	2,25	2,25	
1511	Sozialstation									1				1	3,75	3	0,5								9,25	9,25	9,25	
1512	Soziale Hilfen						0,5			0,5															1	0,5	0,5	Anheb. 0,5 St. EG 8 nach EG 9a, Einricht. 0,5 St. EG 2 nach Verlag. aus 1611 und Anheb. nach EG 6
1513	Hilfe für Migranten/innen									1,75	1														2,75	2,75	2,75	Verlag. 0,5 St. EG 8 nach 1714, Einricht. 0,5 St. EG 2 nach Verlag. aus 1611 und Anheb. nach EG 6
1611	Kindertagesstätten	1	1				0,5	1,25		0,5	2,25					1	3	5			7	66,75	89,25	90,25	80,75	Anheb. 1 St. EG 10 nach EG 11, Anheb. von 0,5 St. EG 2a nach EG 8, Verlag. von je 0,5 St. EG 2 nach 1512 u. 1513		
1622	Einr. für Jugendarbeit																					1,5			1,5	1,5	1,5	
1714	kulturelle Veranstaltungen		1					0,5		1,5															3	2,5	3	Einricht. 0,5 St. EG 8 nach Verlag. aus 1513
1715	Kur- u. Tourismusangebot					2		0,75		2															4,75	4,75	3,75	
1821	Bäder u. Sportanlagen						1	1		2	1,25														5,25	5,25	4,5	
1911	Städtebauliche Planung	0,5	1							1															2,5	2,5	1,5	
2011	Bauordnungsaufgaben	0,5	1	2		0,5				1															5	5	5	



**Stellenplan 2025**  
**Teil C: Zusammenstellung**

Produkte	Bezeichnung	Zahl der Stellen 2025			Zahl der Stellen 2024			Zahl der am 30.06.2024 tatsächlich besetzten Stellen			Erläuterungen
		Beamte	Arbeit- nehmer	zusam- men	Beamte	Arbeit- nehmer	zusam- men	Beamte	Arbeit- nehmer	zusam- men	
1111	Unterstützung und Betreuung der städtischen Gremien	1	0,5	1,5	1	0,5	1,5	1	0,5	1,5	
1112	Verwaltungssteuerung	1	10,75	11,75	1	10,25	11,25	1	10	11	
1114	Serviceleistungen für die gesamte Verwaltung		2,75	2,75		2,75	2,75		2	2	
1131	Finanzplanung und -ausführung	1	8	9	1	8	9	1	7,25	8,25	
1141	Serviceleistungen Bauhof		32,75	32,75		30,75	30,75		30,75	30,75	
1152	Grundstücksverwaltung		4	4		4	4		4	4	
1221	Angelegenheiten der öffentlichen Sicherheit und Ordnung		6	6		5	5		5	5	
1224	Melde-, Pass- und Ausweisangelegenheiten und Bürgerservice einschließlich Zulassung		5	5		5	5		5	5	
1225	Beurkundungen im Personenstandswesen		3,25	3,25		3,25	3,25		3,25	3,25	
1231	Aufgaben des Brandschutzes und Katastrophenschutzes		2	2		3	3		3	3	
1421	Betrieb der Stadtbibliothek		2,25	2,25		2,25	2,25		2,25	2,25	
1511	Kommunaler Pflegedienst (Sozialstation)		9,25	9,25		9,25	9,25		9,25	9,25	
1512	Soziale Hilfen/ Wohlfahrtspflege		1	1		0,5	0,5		0,5	0,5	
1513	Hilfe für Migranten/innen		2,75	2,75		2,75	2,75		2,75	2,75	
1611	Kinderbetreuung in eigenen Kindertagesstätten		89,25	89,25		90,25	90,25		80,75	80,75	
1622	Bereitstellung Jugendzentren und sonstige soziale Einrichtungen der Jugendarbeit		1,5	1,5		1,5	1,5		1,5	1,5	
1714	Bereitstellung kultureller Veranstaltungen		3	3		2,5	2,5		3	3	
1715	Bereitstellung eines Kur- u. Tourismusangebotes		4,75	4,75		4,75	4,75		3,75	3,75	
1821	Bereitstellung und Betrieb von Bädern und Sportstätten		5,25	5,25		5,25	5,25		4,5	4,5	
1911	Städtebauliche Planung und Entwicklung	0,5	2,5	3	0,5	2,5	3	0,5	1,5	2	
2011	Bauordnungsaufgaben und Ausführung von Planungen	0,5	5	5,5	0,5	5	5,5	0,5	5	5,5	
2121	Beseitigung und Verwertung von Abfällen		1	1		1,75	1,75		0,75	0,75	
2122	Ver- und Entsorgung Wasser		4	4		4	4		4	4	
2211	Planung, Bau, Betrieb von Verkehrsanlagen		2,75	2,75		2,75	2,75		2,5	2,5	
2312	Öffentliche Gewässer und wasserbauliche Anlagen		1,25	1,25		1,25	1,25		1,25	1,25	
2313	Friedhofs- und Bestattungswesen		1,25	1,25		1,25	1,25		1,25	1,25	
2321	Naturschutz und Landschaftspflege		0,5	0,5		0,5	0,5		0,5	0,5	
2411	Kommunaler Umweltschutz		0,5	0,5		0,5	0,5		0,5	0,5	
2412	Kommunaler Klimaschutz		2,25	2,25		2,25	2,25		2,25	2,25	
2511	Stadtmarketing und Wirtschaftsförderung		1,5	1,5		1	1		1,5	1,5	
2521	Bereitstellung und Betrieb von Gemeinschaftseinrichtungen		4	4		4	4		3,5	3,5	
2611	Veranlagung zu Steuern und Abgaben; allgemeinen Zuweisungen und Umlagen		1	1		1	1		1	1	
<b>Insgesamt</b>		<b>4</b>	<b>221,5</b>	<b>225,5</b>	<b>4</b>	<b>219,25</b>	<b>223,25</b>	<b>4</b>	<b>204,5</b>	<b>208,5</b>	

# **Investitions- programm der Stadt Nidda**



## Investitionsprogramm der Stadt Nidda

Das in der Anlage angefügte Investitionsprogramm wird durch die Umstellung auf das doppelte Rechnungswesen nicht mehr in der gewohnten Art und Weise dargestellt.

Die Investitionen werden zukünftig mit einer fest zugeordneten Nummer versehen, welche sich wie folgt zusammensetzt:

Beispiel 01 999

Die ersten beiden Nummern stellen die Nummerierung des Ortsteiles dar. Die folgenden drei Ziffern sind eine durchlaufende Nummerierung, welche im Ortsteil bei 001 beginnt.

Folgende Nummern werden für die Ortsteile vergeben:

Nr.	Bezeichnung
01	Nidda
10	Kohden
11	Bad Salzhausen
12	Geiß-Nidda
13	Ober-Widdersheim
14	Borsdorf
15	Harb
16	Ulfa
17	Stornfels
18	Unter-Schmitten
19	Ober-Schmitten
21	Eichelsdorf
22	Ober-Lais
23	Fauerbach
24	Wallernhausen
25	Michelnau
27	Schwickartshausen
28	Unter-Widdersheim

Es sind jetzt alle Investitionen, die sich auf einen Ortsteil beziehen hintereinander gelistet, unabhängig davon, um welche Maßnahme es sich handelt.

Investitionsprogramm 2025  
Nidda

Investition	Name	Ansatz 2024	Ansatz 2025	VE	Finanzplan 2026	Finanzplan 2027	Finanzplan 2028	Kostenträger	KostenträgerName
01015	Medienausstattung Stadtbibliothek	2.500 €	36.000 €	0 €	36.000 €	0 €	0 €	14211	Stadtbibliothek
01021	Anschaffung von Fahrzeugen Bauhof	215.000 €	110.000 €	0 €	0 €	0 €	0 €	11411	Bauhof Nidda
01051	Zugänge sonst. Geschäftsausstattung Bibliothek	2.000 €	2.000 €	0 €	2.000 €	0 €	0 €	14211	Stadtbibliothek
01053	Umbau Rathaus Dienstleistungszentrum	50.000 €	0 €	0 €	0 €	0 €	0 €	11121	Verwaltungssteuerung, Informationsmanagement, Datenschutz
01066	Stadterneuerung Schillerstraße + Bad Salzhausen	6.795.000 €	0 €	700.000 €	700.000 €	0 €	0 €	19113	Stadtsanierung
01067	Straßenbau Beundestraße	200.000 €	0 €	0 €	150.000 €	2.100.000 €	0 €	22111	Planung, Bau und Betrieb von Verkehrswegen und Anlagen
01078	Eingangs-, Sanitär-, und Umkleebereich Freibad	300.000 €	0 €	0 €	0 €	0 €	0 €	18213	Bereitstellung/Betrieb von Bädern
01080	Neubau Kita Nidda	2.450.000 €	0 €	0 €	0 €	0 €	0 €	16111	Tageseinrichtungen für Kinder in Nidda
01085	Neubau Kita Nidda Einrichtung	80.000 €	0 €	0 €	0 €	0 €	0 €	16111	Tageseinrichtungen für Kinder in Nidda
01086	Hocheffizienzpumpen Freibad Nidda	0 €	110.000 €	0 €	0 €	0 €	0 €	18213	Bereitstellung/Betrieb von Bädern
01097	Bürgerhaus Nidda - Heizungserneuerung	0 €	115.000 €	0 €	0 €	0 €	0 €	25211	Bereitstellung, Betrieb und Unterh. v. städtischen Einrichtungen und Festplätzen
01099	BGH Nidda - Fassade WDVS, Flachdach+Boden Foyer	0 €	0 €	0 €	400.000 €	0 €	0 €	25211	Bereitstellung, Betrieb und Unterh. v. städtischen Einrichtungen und Festplätzen
01101	Skateanlage Nidda	0 €	50.000 €	0 €	0 €	0 €	0 €	16231	Unterhaltung öffentlicher Spielplätze
01102	Neubau Streuobstwiesen Kita	25.000 €	0 €	0 €	0 €	0 €	0 €	16111	Tageseinrichtungen für Kinder in Nidda
01105	Erneuerung Zaun Friedhof Nidda	15.000 €	0 €	0 €	0 €	0 €	0 €	23131	Planung, Bau, Betrieb und Unterhaltung von Friedhofsanlagen
01107	Erneuerung Rutsche Spielplatz am Rathaus	0 €	100.000 €	0 €	0 €	0 €	0 €	16231	Unterhaltung öffentlicher Spielplätze
01108	Nidda-Renaturierung	400.000 €	0 €	0 €	0 €	0 €	0 €	23212	Allgemeine Aufgaben des Naturschutzes
01109	Erschließung Gewerbegebiet Eisenried	0 €	40.000 €	0 €	100.000 €	0 €	0 €	22111	Planung, Bau und Betrieb von Verkehrswegen und Anlagen
01111	Neubau Hallenbad	1.350.000 €	2.000.000 €	14.750.000 €	14.750.000 €	0 €	0 €	18213	Bereitstellung/Betrieb von Bädern
01113	Sport- u. Freizeitanlage Gymnasiumstraße	250.000 €	940.000 €	0 €	0 €	0 €	0 €	18211	Unterhaltung von Sportanlagen
01114	Errichtung Kunstrasensportplatz Nidda	0 €	0 €	0 €	50.000 €	650.000 €	0 €	18211	Unterhaltung von Sportanlagen
01116	Umbau Rathausdach	370.000 €	0 €	0 €	0 €	0 €	0 €	11411	Serviceleistung für die gesamte Verwaltung
01117	Errichtung öffentliche Toilette Bahnhof	0 €	200.000 €	0 €	0 €	0 €	0 €	25111	Stadtmarketing, Wirtschaftsförderung
01118	Deckenerneuerung großer Saal BGH Nidda	0 €	0 €	0 €	150.000 €	0 €	0 €	25211	Bereitstellung, Betrieb und Unterh. v. städtischen Einrichtungen und Festplätzen
01119	Bau Ersatzspielplatz Ludwigstraße	60.000 €	0 €	0 €	0 €	0 €	0 €	16231	Unterhaltung öffentlicher Spielplätze
01120	Grundhafte Sanierung Küchen und Toiletten Rathaus	12.000 €	30.000 €	0 €	0 €	0 €	0 €	11411	Serviceleistung für die gesamte Verwaltung
01121	Ertüchtigung Stromverteilung Feuerwehrstützpunkt u	0 €	180.000 €	0 €	0 €	0 €	0 €	12311	Aufgaben des Brandschutzes
01122	Digitalisierung Bauhof	0 €	15.000 €	0 €	0 €	0 €	0 €	11411	Bauhof Nidda
01123	Kühlanlage Leichenkühlung Friedhof Nidda	0 €	15.000 €	0 €	0 €	0 €	0 €	23131	Planung, Bau, Betrieb und Unterhaltung von Friedhofsanlagen
01124	Grundhafte Sanierung Schlangenweg	0 €	50.000 €	0 €	0 €	0 €	0 €	22111	Planung, Bau und Betrieb von Verkehrswegen und Anlagen
10007	Umbau Sportheim zum Bürgertreff	0 €	50.000 €	0 €	0 €	0 €	0 €	11521	Unterhaltung und Bewirtschaftung städtischer Gebäude
11010	Erschließung Wohngebiet West	1.250.000 €	0 €	0 €	0 €	0 €	0 €	22111	Planung, Bau und Betrieb von Verkehrswegen und Anlagen
11011	Spiel- und Trainingsgeräte für alle Generationen	0 €	15.000 €	0 €	0 €	0 €	0 €	16231	Unterhaltung öffentlicher Spielplätze
12005	Kiga Geiß-Nidda - Erneuerung Heizungsanlage	0 €	0 €	0 €	0 €	50.000 €	0 €	16111	Tageseinrichtungen für Kinder in Nidda
13010	Neubau Feuerwehrgerätehaus Ober-Widdersheim	600.000 €	330.000 €	0 €	0 €	0 €	0 €	12311	Aufgaben des Brandschutzes
13011	Anbau / Erweiterung Kita Ober-Widdersheim	0 €	0 €	0 €	0 €	200.000 €	5.000.000 €	16111	Tageseinrichtungen für Kinder in Nidda
13014	Mobiliar FWGH Ober-Widdersheim	0 €	30.000 €	0 €	0 €	0 €	0 €	12311	Aufgaben des Brandschutzes
13019	Erschließung beiderseits der Basaltstraße	0 €	200.000 €	1.000.000 €	1.000.000 €	0 €	0 €	22111	Planung, Bau und Betrieb von Verkehrswegen und Anlagen
13021	Straßenbeleuchtung Ober-Widdersheim	10.000 €	0 €	0 €	0 €	0 €	0 €	22111	Planung, Bau und Betrieb von Verkehrswegen und Anlagen
13022	Sportheim Ober-Widdersheim - Heizungserneuerung	0 €	25.000 €	0 €	0 €	0 €	0 €	18211	Unterhaltung von Sportanlagen
15006	Bürgerpark Harb	140.000 €	130.000 €	0 €	0 €	0 €	0 €	11512	Grundstücksmanagement, Vermarktung und Unterhaltung städtischer Grundstücke
15007	Erneuerung Fenster und Sanitäranlagen BGH Harb	0 €	0 €	0 €	0 €	20.000 €	0 €	25211	Bereitstellung, Betrieb und Unterh. v. städtischen Einrichtungen und Festplätzen
16012	Kiga Ulfa - Ausbau DG + Anbau U3 Bereich	460.000 €	660.000 €	0 €	0 €	0 €	0 €	16111	Tageseinrichtungen für Kinder in Nidda
16013	BGH Ulfa - Heizung, energet. Sanierung, WC's	200.000 €	285.000 €	0 €	0 €	0 €	0 €	25211	Bereitstellung, Betrieb und Unterh. v. städtischen Einrichtungen und Festplätzen
16014	Kiga Ulfa - Ausstattung nach Umbau	0 €	36.300 €	0 €	0 €	0 €	0 €	16111	Tageseinrichtungen für Kinder in Nidda
16015	Gehwegerneuerung Steinstraße (OD Ulfa)	420.000 €	0 €	0 €	0 €	0 €	0 €	22111	Planung, Bau und Betrieb von Verkehrswegen und Anlagen
17004	Neubau Feuerwehrgerätehaus Stornfels	430.000 €	0 €	0 €	0 €	0 €	0 €	12311	Aufgaben des Brandschutzes
17008	Barrierefreier Zugang BGH Stornfels	0 €	10.000 €	0 €	0 €	0 €	0 €	25211	Bereitstellung, Betrieb und Unterh. v. städtischen Einrichtungen und Festplätzen
18010	BGH Unter-Schmitten - Heizungserneuerung	0 €	0 €	0 €	40.000 €	0 €	0 €	25211	Bereitstellung, Betrieb und Unterh. v. städtischen Einrichtungen und Festplätzen
19010	Nahmobilitätsentwicklung Ober-Schmitten	100.000 €	0 €	0 €	0 €	0 €	0 €	22111	Planung, Bau und Betrieb von Verkehrswegen und Anlagen
21007	Generationsübergreifender Ortsmittelpkt. Eichelsd.	0 €	240.000 €	0 €	0 €	0 €	0 €	11512	Grundstücksmanagement, Vermarktung und Unterhaltung städtischer Grundstücke
21009	Grundhafte Sanierung Bachmauer Eichelsdorf	1.900.000 €	1.600.000 €	0 €	0 €	0 €	0 €	23121	Planung, Bau und Unterhaltung von öffentl. Gewässern und wasserbaulichen Anlagen
22001	Straßenbau Im Kränzchen Ober-Lais	0 €	0 €	0 €	250.000 €	0 €	0 €	22111	Planung, Bau und Betrieb von Verkehrswegen und Anlagen
22006	Neubau Feuerwehrgerätehaus Ober-Lais	0 €	0 €	0 €	1.600.000 €	0 €	0 €	12311	Aufgaben des Brandschutzes
22008	BGH Ober-Lais-Brandschutz+entf. Vertäfelung	17.000 €	0 €	0 €	0 €	0 €	0 €	25211	Bereitstellung, Betrieb und Unterh. v. städtischen Einrichtungen und Festplätzen

Investitionsprogramm 2025  
Nidda

Investition	Name	Ansatz 2024	Ansatz 2025	VE	Finanzplan 2026	Finanzplan 2027	Finanzplan 2028	Kostenträger	KostenträgerName
22009	Bushalthehaus Ober-Lais	15.000 €	5.000 €	0 €	0 €	0 €	0 €	22132	Unterhaltung Buswarteallen
22010	Straßenbeleuchtung Ober-Lais	0 €	30.000 €	0 €	0 €	0 €	0 €	22111	Planung, Bau und Betrieb von Verkehrswegen und Anlagen
22011	Sportheim Ober-Lais - Heizungserneuerung	0 €	25.000 €	0 €	0 €	0 €	0 €	18211	Unterhaltung von Sportanlagen
23009	Sportheim Fauerbach - Heizungserneuerung	0 €	25.000 €	0 €	0 €	0 €	0 €	18211	Unterhaltung von Sportanlagen
23010	Errichtung Parkplätze BGH Fauerbach-inkl. 2 Behind	0 €	40.000 €	0 €	0 €	0 €	0 €	25211	Bereitstellung, Betrieb und Unterh. v. städtischen Einrichtungen und Festplätzen
24015	BGH Wallernhausen-Heizung,energet. Sanierung+WC's	0 €	0 €	0 €	0 €	400.000 €	0 €	25211	Bereitstellung, Betrieb und Unterh. v. städtischen Einrichtungen und Festplätzen
24021	FFW Wallernhausen - Anbau	0 €	0 €	0 €	0 €	125.000 €	500.000 €	12311	Aufgaben des Brandschutzes
27006	Kiga Schwickartshausen - Heizungserneuerung	0 €	0 €	0 €	0 €	0 €	50.000 €	16111	Tageseinrichtungen für Kinder in Nidda
27010	Grundh. Sanierung Platz Ehrenmal	7.500 €	0 €	0 €	0 €	0 €	0 €	23131	Planung, Bau, Betrieb und Unterhaltung von Friedhofsanlagen
50004	Vital- und Gesundheitszentrum Bad Salzhausen	2.000.000 €	0 €	0 €	1.000.000 €	0 €	0 €	17161	Unterhaltung Liegenschaften Kurbetrieb
50005	Diverse Maßnahmen Kurbetrieb	100.000 €	100.000 €	0 €	0 €	0 €	0 €	17161	Unterhaltung Liegenschaften Kurbetrieb
50008	Diverse Maßnahmen Kurpark	130.000 €	100.000 €	0 €	0 €	0 €	0 €	17171	Bereitstellung einer Park- und Gartenanlage
50024	Parkplätze Bad Salzhausen / Parkplatz Rabenstein	200.000 €	0 €	0 €	0 €	0 €	0 €	17161	Unterhaltung Liegenschaften Kurbetrieb
50028	Bewegliches Vermögen Kurbetrieb - Kultur	2.000 €	2.000 €	0 €	0 €	0 €	0 €	17141	Bereitstellung kultureller Veranstaltungen
50031	Grundhafte Sanierung Landgrafenteich (LGS)	2.500.000 €	0 €	0 €	0 €	0 €	0 €	17171	Bereitstellung einer Park- und Gartenanlage
50041	Regenerierung und Sanierung von Quellen	105.000 €	30.000 €	0 €	0 €	0 €	0 €	17171	Bereitstellung einer Park- und Gartenanlage
70001	Interkommunale Landesgartenschau / Leader-Projekte	100.000 €	0 €	0 €	0 €	0 €	0 €	25111	Stadtmarketing, Wirtschaftsförderung
70002	Wassererlebnisweg Nidda (IKZ mit Schotten)	550.000 €	0 €	0 €	0 €	0 €	0 €	25111	Stadtmarketing, Wirtschaftsförderung
80005	Anschaffung Fahrzeug	0 €	85.000 €	0 €	0 €	0 €	0 €	21221	Versorgung mit Wasser und Entsorgung Abwasser
80007	Grundhafte Sanierung Wasserleitungen	0 €	240.000 €	0 €	0 €	0 €	0 €	21221	Versorgung mit Wasser und Entsorgung Abwasser
80010	Anschaffung Maschinen Wasserversorgung	0 €	30.000 €	0 €	0 €	0 €	0 €	21221	Versorgung mit Wasser und Entsorgung Abwasser
80201	WL-Erneuerung Im Hänselfeld	300.000 €	0 €	0 €	0 €	0 €	0 €	21221	Versorgung mit Wasser und Entsorgung Abwasser
81015	WL-Erneuerung Beundestraße	60.000 €	0 €	0 €	150.000 €	600.000 €	0 €	21221	Versorgung mit Wasser und Entsorgung Abwasser
81017	WL-Am Wehr	0 €	100.000 €	0 €	0 €	0 €	0 €	21221	Versorgung mit Wasser und Entsorgung Abwasser
81107	WL-Erneuerung Im Seefeld	300.000 €	0 €	0 €	0 €	0 €	0 €	21221	Versorgung mit Wasser und Entsorgung Abwasser
81401	WL-Erneuerung Wetteraustraße	30.000 €	0 €	0 €	0 €	60.000 €	460.000 €	21221	Versorgung mit Wasser und Entsorgung Abwasser
81504	WL-Erneuerung Hirschberger Straße	0 €	40.000 €	0 €	0 €	0 €	0 €	21221	Versorgung mit Wasser und Entsorgung Abwasser
81605	Brunnenregenerierung Ulfa	100.000 €	50.000 €	0 €	0 €	0 €	0 €	21221	Versorgung mit Wasser und Entsorgung Abwasser
81607	WL-Erneuerung Steinstraße (OD Ulfa)	185.000 €	0 €	0 €	0 €	0 €	0 €	21221	Versorgung mit Wasser und Entsorgung Abwasser
81608	WL-Erneuerung Karl-Stoll-Weg	0 €	20.000 €	0 €	0 €	0 €	0 €	21221	Versorgung mit Wasser und Entsorgung Abwasser
81609	WL-Erneuerung Rabertshäuser Straße	0 €	55.000 €	0 €	0 €	0 €	0 €	21221	Versorgung mit Wasser und Entsorgung Abwasser
82205	WL-Erneuerung Im Kränzchen	0 €	0 €	0 €	100.000 €	0 €	0 €	21221	Versorgung mit Wasser und Entsorgung Abwasser
99002	Hochwasserschutzmaßnahmen	50.000 €	80.000 €	0 €	150.000 €	150.000 €	150.000 €	23121	Planung, Bau und Unterhaltung von öffentl. Gewässern und wasserbaulichen Anlagen
99003	Bewegl. Vermögen (>1000 € netto) Verw.steuerung	55.000 €	35.000 €	0 €	0 €	0 €	0 €	11121	Verwaltungssteuerung, Informationsmanagement, Datenschutz
99004	EDV-Einrichtungen	20.000 €	15.000 €	0 €	0 €	0 €	0 €	11121	Verwaltungssteuerung, Informationsmanagement, Datenschutz
99008	Brückenbaumaßnahmen	500.000 €	500.000 €	0 €	0 €	0 €	0 €	22111	Planung, Bau und Betrieb von Verkehrswegen und Anlagen
99009	Bewegl. Vermögen (>1000 € netto) Bürgerhäuser	25.000 €	25.000 €	0 €	20.000 €	20.000 €	20.000 €	25211	Bereitstellung, Betrieb und Unterh. v. städtischen Einrichtungen und Festplätzen
99011	30 km-Zone / Einrichtungen	3.000 €	41.000 €	0 €	0 €	0 €	0 €	22111	Planung, Bau und Betrieb von Verkehrswegen und Anlagen
99012	Straßenbeleucht./Neubau u. Erweiterung d. Ortsnetz	20.000 €	50.000 €	0 €	0 €	0 €	0 €	22111	Planung, Bau und Betrieb von Verkehrswegen und Anlagen
99013	Allgemeiner Ausbau von Straßen u. Bürgersteigen	25.000 €	0 €	0 €	25.000 €	25.000 €	25.000 €	22111	Planung, Bau und Betrieb von Verkehrswegen und Anlagen
99015	Erwerb von Grundvermögen und Beitragsleistung	400.000 €	600.000 €	0 €	0 €	0 €	0 €	11512	Grundstücksmanagement, Vermarktung und Unterhaltung städtischer Grundstücke
99024	Bewegl. Vermögen (>1000 € netto) Feuerwehr allg.	25.000 €	62.500 €	0 €	0 €	0 €	0 €	12311	Aufgaben des Brandschutzes
99025	Neuanschaffung von Feuerwehrfahrzeugen	460.000 €	440.000 €	0 €	0 €	0 €	0 €	12311	Aufgaben des Brandschutzes
99029	Anschaffung von Papierkörben	0 €	5.000 €	0 €	0 €	0 €	0 €	22111	Planung, Bau und Betrieb von Verkehrswegen und Anlagen
99030	Neuanschaffung Spielgeräte Spielplätze	0 €	60.000 €	0 €	0 €	0 €	0 €	16231	Unterhaltung öffentlicher Spielplätze
99031	Einricht. v. Jugendräumen in den Stadtteilen	27.000 €	0 €	0 €	0 €	0 €	0 €	16221	Bereitstellung Jugendzentren und sonstige soz. Einr. der Jugendarbeit
99034	GWG (<1000 € netto) Friedhofsanlagen	2.000 €	2.000 €	0 €	0 €	0 €	0 €	23131	Planung, Bau, Betrieb und Unterhaltung von Friedhofsanlagen
99035	GWG (<1000 € netto) Verwaltungssteuerung Allgemein	2.000 €	2.000 €	0 €	0 €	0 €	0 €	11121	Verwaltungssteuerung, Informationsmanagement, Datenschutz
99036	GWG (<1000 € netto) Kassen- und Vollstreckungswesen	500 €	500 €	0 €	0 €	0 €	0 €	11313	Angelegenheiten des Zahlungsverkehrs
99038	GWG (<1000 € netto) Personenstandswesen	500 €	500 €	0 €	0 €	0 €	0 €	12251	Beurkundung des Personenstandes
99039	GWG (<1000 € netto) Ordnungsverwaltung	0 €	6.500 €	0 €	0 €	0 €	0 €	12211	Öffentliche Sicherheit und allgemeine öffentliche Ordnung
99040	GWG (<1000 € netto) Bürgerservice	0 €	3.000 €	0 €	0 €	0 €	0 €	12241	Melde-, Pass- und Ausweisangelegenheiten & Bürgerservice
99041	GWG (<1000 € netto) Feuerwehren allg.	14.000 €	62.000 €	0 €	0 €	0 €	0 €	12311	Aufgaben des Brandschutzes
99045	GWG (<1000 € netto) Sozialstation	500 €	800 €	0 €	800 €	800 €	0 €	15111	Kommunaler Pflegedienst (Sozialstation)
99046	GWG (<1000 € netto) Bürgerhäuser	5.000 €	5.000 €	0 €	5.000 €	5.000 €	5.000 €	25211	Bereitstellung, Betrieb und Unterh. v. städtischen Einrichtungen und Festplätzen

Investitionsprogramm 2025  
Nidda

Investition	Name	Ansatz 2024	Ansatz 2025	VE	Finanzplan 2026	Finanzplan 2027	Finanzplan 2028	Kostenträger	KostenträgerName
99047	GWG (<1000 € netto) Jugendarbeit	1.000 €	1.000 €	0 €	1.000 €	1.000 €	0 €	16221	Bereitstellung Jugendzentren und sonstige soz. Einr. der Jugendarbeit
99052	GWG (<1000 € netto) Schwimmbad Nidda	1.500 €	1.500 €	0 €	0 €	0 €	0 €	18213	Bereitstellung/Betrieb von Bädern
99055	GWG (<1000 € netto) Bauhof	5.000 €	10.000 €	0 €	0 €	0 €	0 €	11411	Bauhof Nidda
99056	GWG (<1000 € netto) EDV	22.000 €	20.000 €	0 €	0 €	0 €	0 €	11121	Verwaltungssteuerung, Informationsmanagement, Datenschutz
99063	Austausch Bestuhlung/Einrichtung BGHs	10.000 €	20.000 €	0 €	20.000 €	20.000 €	15.000 €	25211	Bereitstellung, Betrieb und Unterh. v. städtischen Einrichtungen und Festplätzen
99076	Klimaschutz & erneuerbare Energien	0 €	100.000 €	0 €	100.000 €	100.000 €	100.000 €	24121	Entwicklung und Umsetzung eines Klimaschutzkonzeptes
99081	Spielgeräte in den Kindergärten	140.000 €	0 €	0 €	0 €	0 €	0 €	16111	Tageseinrichtungen für Kinder in Nidda
99086	Schließanlage städt. Gebäude	0 €	0 €	0 €	100.000 €	0 €	0 €	25211	Bereitstellung, Betrieb und Unterh. v. städtischen Einrichtungen und Festplätzen
99090	Anschaffung Geschwindigkeitsmeßanlagen	0 €	446.000 €	0 €	0 €	0 €	0 €	12211	Öffentliche Sicherheit und allgemeine öffentliche Ordnung
99091	Bauliche Umsetzung FFW Bedarfs- u. Entwicklungspla	50.000 €	25.000 €	0 €	0 €	0 €	0 €	12311	Aufgaben des Brandschutzes
99097	Mobiliar in den Kindergärten	8.000 €	8.000 €	0 €	0 €	0 €	0 €	16111	Tageseinrichtungen für Kinder in Nidda
99098	Umsetzung der Wasserrahmenrichtlinie	75.000 €	130.000 €	0 €	0 €	0 €	0 €	23121	Planung, Bau und Unterhaltung von öffentl. Gewässern und wasserbaulichen Anlagen
99106	Maßnahmen zur Klimaanpassung	150.000 €	80.000 €	0 €	100.000 €	60.000 €	60.000 €	24121	Entwicklung und Umsetzung eines Klimaschutzkonzeptes
99108	Schallschutzmaßnahmen in den Kindergärten	35.000 €	0 €	0 €	0 €	0 €	0 €	16111	Tageseinrichtungen für Kinder in Nidda
99109	Aufforstung Nickel	69.000 €	0 €	0 €	0 €	0 €	0 €	11511	Verw. der Liegenschaften, Kleingartenanl. u. Bewirt. des unbe. Verwaltungsverm.
99110	Anschaffung Fahrzeug Ordnungsverwaltung	0 €	170.000 €	0 €	0 €	0 €	0 €	12222	Verkehrslenkung/Verkehrssicherheit/Verkehrsüberwachung
99113	Sonnenschutz alle Kitas	12.000 €	0 €	0 €	0 €	0 €	0 €	16111	Tageseinrichtungen für Kinder in Nidda
99115	Ausstattung Büros alle Kitas	0 €	3.000 €	0 €	0 €	0 €	0 €	16111	Tageseinrichtungen für Kinder in Nidda
99116	Haushaltsgeräte alle Kitas	8.000 €	4.000 €	0 €	0 €	0 €	0 €	16111	Tageseinrichtungen für Kinder in Nidda
99118	Breitbandausbau Weiße Flecken und Gewerbe	120.000 €	120.000 €	0 €	40.000 €	0 €	0 €	25111	Stadtmarketing, Wirtschaftsförderung
99119	jung kauft alt - Förderprogramm	100.000 €	0 €	0 €	0 €	0 €	0 €	25111	Stadtmarketing, Wirtschaftsförderung
99120	Zuschuss Sporthalle Nidda an Wetteraukreis	0 €	500.000 €	0 €	2.550.000 €	0 €	0 €	25111	Stadtmarketing, Wirtschaftsförderung
99121	LED Umrüstung Bürgerhäuser	30.000 €	0 €	0 €	0 €	0 €	0 €	25211	Bereitstellung, Betrieb und Unterh. v. städtischen Einrichtungen und Festplätzen
99123	Anschaffung E-Fahrzeug Sozialstation	66.000 €	0 €	0 €	0 €	0 €	0 €	15111	Kommunaler Pflegedienst (Sozialstation)
99125	Sanierung städtische Wohnungen	20.000 €	15.000 €	0 €	0 €	0 €	0 €	11521	Unterhaltung und Bewirtschaftung städtischer Gebäude
99127	LED-Beleuchtung städtische Liegenschaften	30.000 €	0 €	0 €	0 €	0 €	0 €	11521	Unterhaltung und Bewirtschaftung städtischer Gebäude
99129	Anschaffung Geschwindigkeitsanzeigetafeln	0 €	10.000 €	0 €	0 €	0 €	0 €	12211	Öffentliche Sicherheit und allgemeine öffentliche Ordnung
99131	Waage Recyclinghof	80.000 €	0 €	0 €	0 €	0 €	0 €	21213	Beseitigung und Verwertung von Abfällen
99132	barrierefreier Ausbau Bushaltestellen	50.000 €	0 €	0 €	0 €	0 €	0 €	22111	Planung, Bau und Betrieb von Verkehrswegen und Anlagen
99133	Ausstattung alle Kitas	54.050 €	61.700 €	0 €	0 €	0 €	0 €	16111	Tageseinrichtungen für Kinder in Nidda
99136	Einrichtung eines Energiemanagementsystems	0 €	0 €	0 €	50.000 €	0 €	0 €	24121	Entwicklung und Umsetzung eines Klimaschutzkonzeptes
99137	Umsetzung Energieverordnungen 2022	60.000 €	0 €	0 €	0 €	0 €	0 €	24121	Entwicklung und Umsetzung eines Klimaschutzkonzeptes
99140	Förderprogramm zum Ausbau der Solarenergie	150.000 €	150.000 €	0 €	150.000 €	150.000 €	150.000 €	24121	Entwicklung und Umsetzung eines Klimaschutzkonzeptes
99141	geförderter Glasfaserausbau (Gigabitförderung)	200.000 €	400.000 €	0 €	400.000 €	0 €	0 €	25111	Stadtmarketing, Wirtschaftsförderung
99142	Anschaffung E-Fahrzeug Bauverwaltung	50.000 €	0 €	0 €	0 €	0 €	0 €	20111	Neu-, Um-, Erweiterungs- u. Anbauten an städtischen Gebäuden
99143	Anschaffung E-Bürgerbus inkl. Ladestation	72.500 €	0 €	0 €	0 €	0 €	0 €	15123	Förderung der Seniorenarbeit
99144	Baukostenzuschuss Nahwärme Quartier Nordost	500.000 €	0 €	0 €	0 €	0 €	0 €	24121	Entwicklung und Umsetzung eines Klimaschutzkonzeptes
99145	Maßnahmen zur Gewässersicherung	120.000 €	0 €	0 €	0 €	0 €	0 €	23121	Planung, Bau und Unterhaltung von öffentl. Gewässern und wasserbaulichen Anlagen
99146	Leerstands- und Brachflächenmanagement	50.000 €	0 €	0 €	0 €	0 €	0 €	11511	Verw. der Liegenschaften, Kleingartenanl. u. Bewirt. des unbe. Verwaltungsverm.
99147	Grundhafte Sanierung Kegelbahnen	20.000 €	0 €	0 €	0 €	20.000 €	0 €	25211	Bereitstellung, Betrieb und Unterh. v. städtischen Einrichtungen und Festplätzen
99148	Förderprogramm Innenstadtoffensive	0 €	100.000 €	0 €	100.000 €	0 €	0 €	25111	Stadtmarketing, Wirtschaftsförderung
99149	Bike+Ride Anlagen versch. Stadtteile	0 €	1.375.000 €	0 €	0 €	0 €	0 €	22131	Förderung des ÖPNV
99150	Förderung sozialer Mietwohnungsbau	0 €	50.000 €	0 €	0 €	0 €	0 €	15121	Förderung sozialer Einrichtungen
<b>Gesamtsumme Investitionen</b>		<b>28.781.550 €</b>	<b>14.377.300 €</b>	<b>16.450.000 €</b>	<b>24.289.800 €</b>	<b>4.756.800 €</b>	<b>6.535.000 €</b>		
<b>Gesamtsumme Zuschüsse</b>		<b>9.951.500 €</b>	<b>6.627.800 €</b>		<b>540.000 €</b>	<b>1.000.000 €</b>	<b>5.000 €</b>		
<b>Gesamtsumme Investitionen abzüglich Zuschüssen</b>		<b>18.830.050 €</b>	<b>7.749.500 €</b>		<b>23.749.800 €</b>	<b>3.756.800 €</b>	<b>6.530.000 €</b>		

## aktive Haushaltssperren

Investition	Name	Höhe der Sperre	Haushaltsjahr	Datum Beschluss HFA	Bemerkung
21009	Grundhafte Sanierung Bachmauer Eichelsdorf	1.000.000 €	2024	28.11.2023	-
21009	Grundhafte Sanierung Bachmauer Eichelsdorf	1.600.000 €	2025	28.11.2023	-

## Übersicht über die Verpflichtungsermächtigungen 2025

Verpflichtungsermächtigung im Haushaltsplan des Jahres	Voraussichtlich fällige Auszahlungen			
	2025	2026	2027	2028
2025		16.450.000 €		
2024				
2023				
2022				
<b>Nachrichtlich</b> In der Ergebnis- und Finanzplanung vorgesehene Kreditaufnahmen	7.749.500 €	23.749.800 €	3.756.800 €	6.530.000 €

### Einzelauflistung:

Sachkonto-Name	Betrag	Investitionsnr.	Auszahlungsjahr	veranschlagt im HH-Jahr
Neubau Hallenbad	14.750.000 €	01111	2026	2025
Stadterneuerung Schillerstraße und Kurortzentrum "lebendige Zentren"	700.000 €	01066	2026	2025
Erschließung beiderseits der Basaltstraße	1.000.000 €	13019	2026	2025
<b>Summe</b>	<b>16.450.000 €</b>			

Muster 3

zu § 1 Abs. 4 Nr. 4 GemHVO

## Übersicht über die den Fraktionen nach § 36a Abs. 4 der Hessischen Gemeindeordnung zur Verfügung gestellten Mittel

Art	Haushaltsansatz			Ergebnis des Jahresabschlusses	Erläuterungen
	2025	2024	2023	2022	

<b>1. Gesamtbetrag der Mittel nach § 36a Abs. 4 HGO</b>	4.000,00 €	4.000,00 €	4.000,00 €	1.500,00 €	
1.1 Sockelbetrag für jede Fraktion jährlich.	250,00 €	250,00 €	250,00 €	0,00 €	
1.2 Restbetrag nach Fraktionsstärke Betrag für jedes Fraktionsmitglied jährl. 70,00 €	2.520,00 €	2.520,00 €	2.520,00 €	1.021,00 €	

2. Aufteilung des Betrages unter 1 auf die einzelnen Fraktionen	Haushaltsansatz			Ergebnis des Jahresabschlusses	Erläuterungen
	2025	2024	2023	2022	

2.1 Fraktion CDU	980,00 €	840,00 €	840,00 €	372,00 €	
2.2 Fraktion BL	560,00 €	700,00 €	700,00 €	310,00 €	
2.3 Fraktion SPD	630,00 €	630,00 €	630,00 €	279,00 €	
2.4 Fraktion Die Grünen	280,00 €	280,00 €	280,00 €	0,00 €	
2.5 Fraktion Die Linke	70,00 €	140,00 €	140,00 €	60,00 €	
Summe	2.520,00 €	2.590,00 €	2.590,00 €	1.021,00 €	

3. Zusätzlich an die einzelnen Fraktionen gewährte geldwerte Leistungen	Haushaltsansatz			Ergebnis des Jahresabschlusses	Erläuterungen
	2025	2024	2023	2022	

keine

Muster 6  
zu § 1 Abs. 4 Nr. 7 GemHVO

Produkt 1111 Unterstützung und Betreuung der städtischen Gremien  
Kostenstelle 01010000 Gemeindeorgane Allgemein  
Sachkonto 6780000 Aufw. für Aufsichtsrat bzw. Beirat oder dgl.

**Schulden-  
verzeichnis  
der  
Stadt Nidda**

## Übersicht über den voraussichtlichen Stand der Verbindlichkeiten

Art	Stand zu Beginn des Vorjahres 2023 (31.12.2022)	Voraussicht- licher Stand zu Beginn des HH- Jahres 2024 (31.12.2023)	Voraussicht- licher Stand zu Beginn des HH- Jahres 2025 (31.12.2024)	Voraussichtlicher Stand zum Ende des HH-Jahres 2025 (31.12.2025)
<b>1. Verbindlichkeiten aus Anleihen</b>				
<b>2. Verbindlichkeiten aus Krediten von</b>				
2.1 Bund, LAF, ERP-Sondervermögen				
2.2 Land	533.924,51 €	484.822,98 €	442.668,49 €	407.702,68 €
2.3 Gemeinden und Gemeindeverbänden				
2.4 Zweckverbänden und dgl.				
2.5 Sonstiger öffentlicher Bereich				
2.6 Kreditmarkt (ohne ZOV)	13.949.057,13 €	12.539.737,33 €	11.685.080,91 €	18.559.333,40 €
2.7 Verbundene Unternehmen, Beteiligungen, Sondervermögen				
<b>Summe</b>	<b>14.482.981,64 €</b>	<b>13.024.560,31 €</b>	<b>12.127.749,40 €</b>	<b>18.967.036,08 €</b>
<b>3. Verbindlichkeiten aus Liquiditätskrediten und gegenüber dem Sondervermögen Hessenkasse</b>				
3.1 Verbindlichkeiten aus Liquiditätskrediten				
3.2 Verbindlichkeiten gegenüber dem Sondervermögen	7.770.100,00 €	7.337.625,00 €	6.905.150,00 €	6.472.675,00 €
<b>Summe</b>	<b>7.770.100,00 €</b>	<b>7.337.625,00 €</b>	<b>6.905.150,00 €</b>	<b>6.472.675,00 €</b>
<b>4. Verbindlichkeiten aus Vorgängen, die Kreditaufnahmen wirtschaftlich gleichkommen</b>				
4.1 Leasing				
4.2 Sonstige				
<b>Summe</b>				
<b><u>Nachrichtlich</u></b>				
<b>5. Verbindlichkeiten der Sondervermögen mit Sonderrechnungen</b>				
5.1 Aus Krediten				
5.2 Aus Vorgängen, die Kreditaufnahmen wirtschaftlich gleichkommen				
<b>6. Vorübergehende Inanspruchnahme von flüssigen Mitteln aus Sonderrücklagen für andere Zwecke</b>				
<b>7. Anteilige Schulden im Rahmen von Mitgliedschaften in Zweckverbänden</b>				
<b>8. Anteilige Schulden im Rahmen der Beteiligung an wirtschaftlichen Unternehmen</b>				
<b>9. Langfristige Mietverträge und Verpflichtungen aus ÖPP-Verträgen</b>				



# Finanzstatusbericht

## Finanzstatusbericht zur Beurteilung der finanziellen Leistungsfähigkeit

		Schlüsselnummer:	
Regierungsbezirk:	<u>Darmstadt</u>	Schlüsselnummer:	<u>440016</u>
Gemeinde:	<u>Nidda</u>	Kreisfreie Stadt	
Landkreis:	<u>Wetterau</u>	Haushaltsjahr	<u>2025</u>
Einwohnerzahl am:			
31.12.2023	<u>17.768</u>		
31.12.2022	<u>17.650</u>		
		Haushaltsjahr	Jahresabschluss
		<u>2025</u>	<u>2023</u>
		<u>-€-</u>	<u>-€-</u>
<b>Ergebnishaushalt</b>			
<b>ordentliches Ergebnis</b>			
Erträge	54.582.325,00		48.672.091,00
Aufwendungen	54.577.575,00		48.649.534,00
<b>Saldo</b>	<b>4.750,00</b>		<b>22.557,00</b>
<b>außerordentliches Ergebnis</b>			
Erträge			
Aufwendungen			
<b>Saldo</b>			
Überschuss (+)/			
Fehlbedarf (-)	<b>4.750,00</b>		<b>22.557,00</b>
<b>Finanzhaushalt</b>			
<b>Laufende Verwaltungstätigkeit</b>			
Einzahlungen aus laufender Verwaltungstätigkeit	+ 53.056.420,00		47.193.406,00
Auszahlungen aus laufender Verwaltungstätigkeit	- 51.340.210,00		45.411.947,00
Saldo	1.716.210,00		1.781.459,00
<b>Investitionstätigkeit</b>			
Einzahlungen aus Investitionstätigkeit	+ 6.627.800,00		+ 3.702.900,00
Auszahlungen aus Investitionstätigkeit	- 14.377.300,00		- 20.833.900,00
<b>Saldo</b>	<b>-7.749.500,00</b>		<b>-17.131.000,00</b>
<b>Finanzierungstätigkeit</b>			
Einzahlungen aus Finanzierungstätigkeit	+ 7.749.500,00		+ 2.500.000,00
Auszahlungen aus Finanzierungstätigkeit	- 1.710.525,00		- 1.120.990,00
<b>Saldo</b>	<b>6.038.975,00</b>		<b>1.379.010,00</b>
Finanzmittelüberschuss (+)/			
-fehlbedarf (-)	<b>5.685,00</b>		<b>-13.970.531,00</b>
Bestand an Zahlungsmitteln am Ende des Haushaltsjahres	<b>1.205.685,00</b>		<b>1.029.469,00</b>
		Haushaltsjahr	
		<u>2025</u>	
		<u>-€-</u>	
<b>Nachrichtlich</b>			
<b>Rechnersiche Neuverschuldung</b>			
Kernhaushalt	<b>7.749.500,00</b>		
Eigenbetriebe und Anstalten des öffentlichen Rechts	<b>0,00</b>		
<b>Insgesamt</b>	<b>7.749.500,00</b>		

Im Finanzstatusbericht sind Eintragungen nur in den blau unterlegten Feldern vorzunehmen.

Einige Feldinhalte werden erst vollständig angezeigt, wenn im Deckblatt eine Eintragung im Feld „Haushaltsjahr“ erfolgte.

Soweit in den Feldern betragsmäßige Angaben erforderlich sind, sind diese im gesamten Finanzstatusbericht in € vorzunehmen.

Die betragsmäßigen Eingaben sind im Finanzstatusbericht grundsätzlich nur mit positivem Vorzeichen vorzunehmen, soweit nicht aufgrund eines negativen Planwertes bzw. Rechnungsergebnisses ausnahmsweise ein negatives Vorzeichen erforderlich ist.

In Haushaltsjahren mit Nachträgen sind Planwerte auf Basis des Nachtragsplanes anzugeben

### Allgemeine Finanzinformationen

#### 1. Rechnungsergebnisse, Plan-Ist-Vergleiche und Status Jahresabschlüsse

Haushaltsjahr	Ordentliches Ergebnis in €			Status Jahresabschluss (Bitte auswählen)	Ggf. Bemerkungen
	Plan	Ist	Differenz		
2018	307.924,00	5.789.203,57	5.481.279,57	Prüfung RPA abgeschlossen	
2019	106.060,00	5.212.053,11	5.105.993,11	Prüfung RPA abgeschlossen	Warten auf Umbuchungsliste.
2020	241.161,00	7.243.167,23	7.002.006,23	Aufstellungsbeschluss und Vorlage an RPA erfolgt	Prüfung steht noch aus.
2021	537.504,00	8.887.719,76	8.350.215,76	Aufstellungsbeschluss und Vorlage an RPA erfolgt	Prüfung steht noch aus.
2022	229.125,00	6.122.341,71	5.893.216,71	Aufstellungsbeschluss und Vorlage an RPA erfolgt	Prüfung steht noch aus.

#### 2.1 Stand der Aufstellung des Jahresabschlusses für 2023

Aufstellungsbeschluss und Vorlage an RPA erfolgt	Prüfung steht noch aus.
--	-------------------------

#### 2.2 Voraussichtlicher Zeitpunkt des Aufstellungsbeschlusses für den Jahresabschluss 2023

17.09.2024
------------

#### 3. Aufstellung der Eigenbetriebe und Anstalten des öffentlichen Rechts nach der HGO

Eigenbetriebe
seit 01.01.2019 keine mehr

Anstalten des öffentlichen Rechts nach der HGO
nein

#### 4. Aufstellung Gesamtabschluss erforderlich für 2023

**nein**

Angaben zur Beurteilung der dauernden finanziellen Leistungsfähigkeit für 2025

	- € -	Erläuterungen
1. Geplantes ordentliches Ergebnis für 2025	4.750,00	Das ordentliche Ergebnis wird automatisch aus dem Blatt "Ergebnishaushalt" übernommen.
2. Bestand Rücklage aus Überschüssen des ordentlichen Ergebnisses zum 31.12.2024	1.200.000,00	Es ist der (ggf. voraussichtliche) Bestand der Rücklage aus Überschüssen des ordentlichen Ergebnisses zum Ende des Haushaltsvorjahres anzugeben.
3. Ordentliche Fehlbeträge aus Vorjahren (Bilanzwert der letzten aufgestellten Bilanz)	0,00	Es ist der in der letzten aufgestellten Bilanz ausgewiesene Fehlbetrag aus Vorjahren (§ 49 Abs. 4 Nr. 1.3.1.1 GemHVO) mit positivem Vorzeichen anzugeben.
4. Bestand der Liquiditätsreserve		
4.1 Mindestbetrag der nach § 106 Abs. 1 S. 2 HGO vorzuhaltenden Liquiditätsreserve für 2025	872.716,63	Es ist für das Haushaltsjahr der nach § 106 Abs. 1 S. 2 HGO zur Sicherstellung der Zahlungsfähigkeit vorzuhaltende Mindestbetrag von 2 v.H. der Summe der Auszahlungen aus laufender Verwaltungstätigkeit nach dem Durchschnitt der drei dem Haushaltsjahr vorangehenden Jahre anzugeben.
4.2 Höhe der tatsächlich vorgehaltenen Liquiditätsreserve am 1.1.2025	1.200.000,00	Es ist für das Haushaltsjahr die Höhe der tatsächlich vorhandenen Liquiditätsreserve anzugeben.
5. Angaben zur letzten aufgestellten Vermögensrechnung		
5.1 Haushaltsjahr der letzten aufgestellten Vermögensrechnung	2023	Es ist das Haushaltsjahr der letzten aufgestellten Vermögensrechnung anzugeben.
5.2 Bestand an Eigenkapital	50.317.287,01	Es ist die Höhe des Eigenkapitals (§ 49 Abs. 4 Nr. 1 GemHVO) aus der letzten aufgestellten Vermögensrechnung anzugeben.
6. Höhe der Verbindlichkeiten aus Liquiditätskrediten (Kernverwaltung und Sondervermögen) zum 31.12.2024	0,00	Die Höhe der Verbindlichkeiten aus Liquiditätskrediten wird automatisch aus dem Blatt "Verbindlichkeiten" übernommen.
7. Höhe der Verbindlichkeiten gegenüber dem Sondervermögen Hessenkasse	6.905.150,00	Die Höhe der Verbindlichkeiten wird automatisch aus dem Blatt "Verbindlichkeiten" übernommen.
8. Geplante zu erwirtschaftende Differenz aus Zahlungsmittelfluss aus laufender Verwaltungstätigkeit und ordentlicher Tilgung sowie der Zahlungen an das Sondervermögen Hessenkasse	1.283.735,00	Diese Angabe wird rechnerisch aus dem Zahlungsmittelfluss aus laufender Verwaltungstätigkeit abzüglich der ordentlichen Tilgung sowie der Zahlungen an das Sondervermögen Hessenkasse und zuzüglich der zweckgebundenen Einzahlungen für die ordentliche Tilgung sowie der Zahlungen an das Sondervermögen Hessenkasse ermittelt.
8.1 Zahlungsmittelfluss aus laufender Verwaltungstätigkeit für 2025	1.716.210,00	Der Zahlungsmittelfluss aus laufender Verwaltungstätigkeit wird automatisch aus dem Blatt "Finanzhaushalt" übernommen.
8.2 Ordentliche Tilgung für 2025	0,00	Die Höhe der ordentlichen Tilgung wird automatisch aus dem Blatt "Finanzhaushalt" übernommen.
8.3 Zahlungen an das Sondervermögen Hessenkasse für 2025	432.475,00	Die Höhe der Zahlungen an das Sondervermögen Hessenkasse wird automatisch aus dem Blatt "Finanzhaushalt" übernommen.
8.4 Zweckgebundene Einzahlungen für die ordentliche Tilgung von Investitionskrediten für 2025	0,00	Der Betrag wird automatisch aus dem Blatt "Finanzhaushalt - 4.2 " übernommen.
8.5 Zweckgebundene Einzahlungen für Auszahlungen an das Sondervermögen Hessenkasse für 2025	0,00	Der Betrag wird automatisch aus dem Blatt "Finanzhaushalt - 4.3 " übernommen.
<b>Nachrichtlich:</b> Rechnerischer Hebesatz Grundsteuer B zum Erreichen des Ausgleichs im ordentlichen Ergebnis in v.H. für 2025		<b>Diese Angabe wird bei einem geplanten negativen ordentlichen Ergebnis rechnerisch ermittelt.</b>
Fiktive Hebesatzanhebung Grundsteuer B zum Erreichen des Ausgleichs im ordentlichen Ergebnis in v.H. für 2025		<b>Diese Angabe wird bei einem geplanten negativen ordentlichen Ergebnis rechnerisch ermittelt.</b>
Bestand Rücklage aus Überschüssen des außerordentlichen Ergebnisses zum 31.12.2024	365.000,00	Es ist der (ggf. voraussichtliche) Bestand der Rücklage aus Überschüssen des außerordentlichen Ergebnisses zum Ende des Haushaltsvorjahres anzugeben.

Auswertung der Angaben zur Beurteilung der dauernden finanziellen Leistungsfähigkeit

		Indikatorwert
Geplantes ordentliches Ergebnis je Einwohner für 2025	0,27	30,00
Bestand Rücklage aus Überschüssen des ordentlichen Ergebnisses zum 31.12.2024	1.200.000,00	5,00
Ordentliche Fehlbeträge aus Vorjahren	0,00	5,00
Die Liquiditätsreserve wurde vollständig gebildet		5,00
Bestand an Eigenkapital	50.317.287,01	5,00
Höhe der Kassenkreditverbindlichkeiten (Kernverwaltung und Sondervermögen) zum 31.12.2024	0,00	5,00
Höhe der Verbindlichkeiten gegenüber dem Sondervermögen Hessenkasse	6.905.150,00	0,00
Geplante Differenz je Einwohner aus Zahlungsmittelfluss aus laufender Verwaltungstätigkeit und ordentlicher Tilgung sowie der Zahlungen an das Sondervermögen Hessenkasse je Einwohner	72,25	30,00
<b>Summe und Status</b>		<b>85,00</b>
Vorliegende Auswertung prädiziert das Haushaltsgenehmigungsverfahren nicht. Die notwendige individuelle Prüfung und Beurteilung der Aufsichtsbehörde wird hierdurch nicht ersetzt.		
Hinweise der Gemeinde zur aktuellen Haushaltslage (optional)		

## Angaben zur Beurteilung der dauernden finanziellen Leistungsfähigkeit für 2023

## Erläuterungen

	- € -	
1. Ordentliches Ergebnis für 2023	22.557,00	Das ordentliche Ergebnis wird automatisch aus dem Blatt "Ergebnishaushalt" übernommen.
2. Rechnerischer Bestand der Rücklage aus Überschüssen des ordentlichen Ergebnisses vor Ergebnisverwendung zum 31.12.2023	1.000.000,00	Es ist der (ggf. voraussichtliche) Bestand der Rücklage aus Überschüssen des ordentlichen Ergebnisses zum Ende des Haushaltsvorjahres (Abschlussjahr) anzugeben.
3. Ordentliche Fehlbeträge aus Vorjahren (Bilanzwert) zum 31.12.2023	0,00	Es ist der in der aufgestellten Bilanz ausgewiesene Fehlbetrag aus Vorjahren (§ 49 Abs. 4 Nr. 1.3.1.1 GemHVO) mit positivem Vorzeichen anzugeben.
4. Bestand der Liquiditätsreserve		
4.1 Mindestbetrag der nach § 106 Abs. 1 S. 2 HGO vorzuhaltenden Liquiditätsreserve für 2023	840.328,51	Es ist für das Haushaltsvorjahr der nach § 106 Abs. 1 S. 2 HGO zur Sicherstellung der Zahlungsfähigkeit vorzuhaltende Mindestbetrag von 2 v.H. der Summe der Auszahlungen aus laufender Verwaltungstätigkeit nach dem Durchschnitt der drei dem Haushaltsjahr vorangehenden Jahre anzugeben.
4.2 Höhe der tatsächlich vorgehaltenen Liquiditätsreserve am 31.12.2023	15.747.819,52	Es ist für das Abschlussjahr die Höhe der tatsächlich vorhandenen Liquiditätsreserve anzugeben.
5. Bestand an Eigenkapital am 31.12.2023	50.317.287,01	Es ist die Höhe des Eigenkapitals (§ 49 Abs. 4 Nr. 1 GemHVO) aus der aufgestellten Vermögensrechnung anzugeben.
6. Höhe der Verbindlichkeiten aus Liquiditätskrediten (Kernverwaltung und Sondervermögen) zum 31.12.2023	0,00	Es ist die Höhe der Verbindlichkeiten aus Liquiditätskrediten anzugeben
7. Höhe der Verbindlichkeiten gegenüber dem Sondervermögen Hessenkasse zum 31.12.2023	7.337.625,00	Es ist die Höhe der Verbindlichkeiten gegenüber dem Sondervermögen Hessenkasse anzugeben
8. Erwirtschaftete Differenz aus Zahlungsmittelfluss aus laufender Verwaltungstätigkeit und ordentlicher Tilgung sowie der Zahlungen an das Sondervermögen Hessenkasse	660.469,00	Diese Angabe wird rechnerisch aus dem Zahlungsmittelfluss aus laufender Verwaltungstätigkeit abzüglich der ordentlichen Tilgung sowie der Zahlungen an das Sondervermögen Hessenkasse und zuzüglich der zweckgebundenen Einzahlungen für die ordentliche Tilgung sowie der Zahlungen an das Sondervermögen Hessenkasse ermittelt.
8.1 Zahlungsmittelfluss aus laufender Verwaltungstätigkeit für 2023	1.781.459,00	
8.2 Ordentliche Tilgung für 2023	1.120.990,00	
8.3 Zahlungen an das Sondervermögen Hessenkasse für 2023	0,00	
8.4 Zweckgebundene Einzahlungen für die ordentliche Tilgung von Investitionskrediten für 2023	0,00	
8.5 Zweckgebundene Einzahlungen für Auszahlungen an das Sondervermögen Hessenkasse für 2023	0,00	
Nachrichtlich: Kash-Wert nach Planung für 2023	85,00	

## Auswertung der Angaben zur Beurteilung der dauernden finanziellen Leistungsfähigkeit

		Indikatorwert
Geplantes ordentliches Ergebnis je Einwohner für 2025	1,27	30,00
Bestand Rücklage aus Überschüssen des ordentlichen Ergebnisses zum 31.12.2023	1.000.000,00	5,00
Ordentliche Fehlbeträge aus Vorjahren	0,00	5,00
Die Liquiditätsreserve wurde vollständig gebildet		5,00
Bestand an Eigenkapital	50.317.287,01	5,00
Höhe der Verbindlichkeiten aus Liquiditätskrediten (Kernverwaltung und Sondervermögen) zum 31.12.2023	0,00	5,00
Höhe der Verbindlichkeiten gegenüber dem Sondervermögen Hessenkasse zum 31.12.2023	7.337.625,00	0,00
Erwirtschaftete Differenz aus Zahlungsmittelfluss aus laufender Verwaltungstätigkeit und ordentlicher Tilgung sowie der Zahlungen an das Sondervermögen Hessenkasse je Einwohner	37,17	30,00
Summe und Status nach Abschlusswert		● 85,00
Summe und Status nach Planwert		● 85,00

Indikator pro Einwohner	Bewertung ggf. der Entwicklung nach Indikatoren pro Einwohner	Gewichtung der Indikatoren pro Einwohner in %	Status
ordentliches Ergebnis	Überschuss (mehr als + 5 €) = 1	40%	grün (+) ≥ 70% gelb (0) < 70% und > 40% rot (-) ≤ 40%
	jahresbezogener Haushaltsausgleich (im Korridor von - 5 € bis + 5 € oder durch Rücklage) = 0,75		
	defizitär im Korridor (weniger als - 5 € bis - 40 €) = 0,5		
	defizitär im Korridor (weniger als - 40 € bis - 75 €) = 0,25		
defizitär (weniger als -75 €) = 0			
Bestand ordentliche Rücklage	Bestand = 1	5%	
	kein Bestand (≤ 0 €) = 0		
Fehlbeträge aus Vorjahren (Bilanzwert der letzten aufgestellten Bilanz)	kein Bestandswert = 1	5%	
	Ausweis eines Fehlbetragbestands = 0		
Bestand der Liquiditätsreserve	Bestand vollständig gebildet = 1	5%	
	Bestand teilweise gebildet (≥ 50 %) = 0,5		
	Bestand unzureichend oder nicht gebildet (< 50 %) = 0		
Ausweis von Eigenkapital (nach letzter aufgestellter Bilanz)	positiver Eigenkapitalbestand = 1	5%	
	negativer Eigenkapitalbestand (≤ 0 €) = 0		
Verbindlichkeiten aus Liquiditätskrediten (Kommune plus Sondervermögen)	kein Bestand (= 0 €) = 1	5%	
	Bestand (> 0 €) = 0		
Verbindlichkeiten gegenüber dem Sondervermögen Hessenkasse	kein Bestand (= 0 €) = 1	5%	
	Bestand (> 0 €) = 0		
Zahlungsmittelfluss ffd. Verwaltungstätigkeit abzüglich der Tilgung sowie der Zahlungen an das Sondervermögen Hessenkasse	Saldo > 5 € = 1	30%	
	im Korridor von 0 € bis + 5 € = 0,5		
	Saldo < 0 € = 0		
		100%	

Die rot markierten Eintragungen spiegeln die Änderungen ab dem 01.01.2019 wider.

Vomhundertsätze erhobener Umlagen (Landkreis / LWV / Land Hessen)

Jahr	Kreisumlage	Schulumlage	Verbandsumlage LWV	Krankenhausumlage
2025	0,00 v.H.	0,00	0,00 v.H.	0,00 v.H.
2024	0,00 v.H.	0,00	0,00 v.H.	0,00 v.H.
2023	0,00 v.H.	0,00	0,00 v.H.	0,00 v.H.

Angaben für Gemeinden und Städte

Steuerhebesätze

Jahr	Grundsteuer A	Grundsteuer B	Gewerbsteuer	Vervielfältiger Gewerbesteuerumlage	Solidaritätsumlage	Heimatumlage
2025	500,00 v.H.	490,00 v.H.	440,00 v.H.	35,00 v.H.	Euro	570.000,00 Euro
2024	570,00 v.H.	570,00 v.H.	440,00 v.H.	35,00 v.H.	Euro	615.000,00 Euro
2023	570,00 v.H.	570,00 v.H.	440,00 v.H.	35,00 v.H.	Euro	540.000,00 Euro

Angaben für Gemeinden und Städte

Nivellierungshebesätze nach FAG

Jahr	Grundsteuer A	Grundsteuer B	Gewerbsteuer
2025	332,00 v.H.	365,00 v.H.	357,00 v.H.

Angaben zu weiteren Abgaben (ohne Gebühren)

Straßenbeiträge

keine Satzung

Weitere Abgaben, die erhoben werden:

Spielapparatesteuer	Ja	Jagdsteuer	Nein	Hundesteuer	Ja
Zweitwohnungssteuer	Ja	Fischereisteuer	Nein	Gaststättenerlaubnissteuer	Nein
Kurbeitrag	Ja	Pferdesteuer	Nein		
Tourismusbeitrag	Nein	Getränkesteuer	Nein		

Sonstige Abgaben:

Ergebnishaushalt			2023	2024	2025	2026	2027	2028
			Haushaltsplan	Haushaltsplan	Haushaltsplan	Ergebnisplan	Ergebnisplan	Ergebnisplan
Position	Konten	Bezeichnung	- € -					
1	50	Privatrechtliche Leistungsentgelte	1.467.240,00	959.190,00	1.024.155,00	1.034.280,00	1.044.430,00	1.054.660,00
2	51	Öffentlich-rechtliche Leistungsentgelte	3.870.296,00	3.677.420,00	3.867.930,00	3.906.490,00	3.945.380,00	3.984.650,00
3	548-549	Kostensatzleistungen und -erstattungen	1.330.775,00	1.912.962,00	1.986.705,00	2.006.200,00	2.025.840,00	2.045.680,00
4	52	Bestandsveränderungen und aktivierte Eigenleistungen	0,00	0,00	0,00	0,00	0,00	0,00
5	55	Steuern und steuerähnliche Erträge einschließlich Erträge aus gesetzlichen Umlagen	27.468.000,00	27.262.525,00	28.417.500,00	29.238.150,00	30.081.330,00	30.768.070,00
6	547	Erträge aus Transferleistungen	605.000,00	610.000,00	668.000,00	685.000,00	703.000,00	723.000,00
7	540-543	Erträge aus Zuweisungen und Zuschüssen für laufende Zwecke und allgemeine Umlagen	11.625.615,00	13.182.255,00	16.064.735,00	16.302.740,00	15.997.410,00	15.753.800,00
8	546	Erträge aus der Auflösung von Sonderposten aus Investitionszuweisungen, -zuschüssen und Investitionsbeiträgen	1.478.685,00	1.451.539,00	1.525.905,00	1.540.740,00	1.555.710,00	1.570.820,00
9	53	Sonstige ordentliche Erträge	654.280,00	695.680,00	746.895,00	754.120,00	761.400,00	768.750,00
10		<b>Summe der ordentlichen Erträge</b>	<b>48.499.891,00</b>	<b>49.751.571,00</b>	<b>54.301.825,00</b>	<b>55.467.720,00</b>	<b>56.114.500,00</b>	<b>56.669.430,00</b>
11	62, 63, 640-643, 647-649, 65	Personalaufwendungen	13.163.690,00	14.407.120,00	15.431.120,00	15.584.460,00	15.739.150,00	15.895.420,00
12	644-646	Versorgungsaufwendungen	1.522.100,00	1.566.600,00	1.481.900,00	1.496.770,00	1.511.770,00	1.526.900,00
13	60,61, 67-69	Aufwendungen für Sach- und Dienstleistungen	11.565.958,00	11.308.055,00	12.764.435,00	12.582.240,00	12.705.400,00	12.829.395,00
14	66	Abschreibungen	3.237.587,00	3.008.922,00	3.237.365,00	3.337.390,00	3.437.910,00	3.468.730,00
15	71	Aufwendungen für Zuweisungen und Zuschüsse sowie besondere Finanzaufwendungen	1.496.295,00	1.525.760,00	1.939.930,00	2.251.220,00	2.288.360,00	2.326.410,00
16	73	Steueraufwendungen einschließlich Aufwendungen aus gesetzlichen Umlageverpflichtungen	17.095.100,00	17.658.100,00	19.111.230,00	19.307.830,00	19.506.370,00	19.706.900,00
17	72	Transferaufwendungen	0,00	0,00	0,00	0,00	0,00	0,00
18	70, 74, 76	Sonstige ordentliche Aufwendungen	46.344,00	49.308,00	47.480,00	47.650,00	47.920,00	48.190,00
19		<b>Summe der ordentlichen Aufwendungen</b>	<b>48.127.074,00</b>	<b>49.523.865,00</b>	<b>54.013.460,00</b>	<b>54.607.560,00</b>	<b>55.236.880,00</b>	<b>55.801.945,00</b>
20		<b>Verwaltungsergebnis</b>	<b>372.817,00</b>	<b>227.706,00</b>	<b>288.365,00</b>	<b>860.160,00</b>	<b>877.620,00</b>	<b>867.485,00</b>
21	56,57	Finanzerträge	172.200,00	222.200,00	280.500,00	283.290,00	286.090,00	288.910,00
22	77	Zinsen und andere Finanzaufwendungen	522.460,00	448.615,00	564.115,00	1.127.640,00	1.151.190,00	1.134.800,00
23		<b>Finanzergebnis</b>	<b>-350.260,00</b>	<b>-226.415,00</b>	<b>-283.615,00</b>	<b>-844.350,00</b>	<b>-865.100,00</b>	<b>-845.890,00</b>
24		<b>Gesamtbetrag der ordentlichen Erträge</b>	<b>48.672.091,00</b>	<b>49.973.771,00</b>	<b>54.582.325,00</b>	<b>55.751.010,00</b>	<b>56.400.590,00</b>	<b>56.958.340,00</b>
25		<b>Gesamtbetrag der ordentlichen Aufwendungen</b>	<b>48.649.534,00</b>	<b>49.972.480,00</b>	<b>54.577.575,00</b>	<b>55.735.200,00</b>	<b>56.388.070,00</b>	<b>56.936.745,00</b>
26		<b>Ordentliches Ergebnis</b>	<b>22.557,00</b>	<b>1.291,00</b>	<b>4.750,00</b>	<b>15.810,00</b>	<b>12.520,00</b>	<b>21.595,00</b>
27	59	Außerordentliche Erträge	0,00	0,00	0,00	0,00	0,00	0,00
28	79	Außerordentliche Aufwendungen	0,00	0,00	0,00	0,00	0,00	0,00
29		<b>Außerordentliches Ergebnis</b>	<b>0,00</b>	<b>0,00</b>	<b>0,00</b>	<b>0,00</b>	<b>0,00</b>	<b>0,00</b>
30		<b>Jahresergebnis</b>	<b>22.557,00</b>	<b>1.291,00</b>	<b>4.750,00</b>	<b>15.810,00</b>	<b>12.520,00</b>	<b>21.595,00</b>
<b>Nachrichtlich</b>								
31		Hochrechnung ordentliches Ergebnis zum 31.12.2024		567.120,00				
32		Summe vorgetragene Jahresfehlbeträge/Jahresüberschüsse zum 31.12.2023	1.000.000,00					



Aufschlüsselung von Erträgen und Aufwendungen			2023	2024	2025	2026	2027	2028
			Haushaltsplan	Haushaltsplan	Haushaltsplan	Ergebnisplan	Ergebnisplan	Ergebnisplan
Position	Konten	Bezeichnung	- € -					
<b>5</b>	55	<b>Steuern und steuerähnliche Erträge einschließlich Erträge aus gesetzlichen Umlagen</b>	27.468.000,00	27.262.525,00	28.417.500,00	29.238.150,00	30.081.330,00	30.768.070,00
<b>davon</b>	5500	Erträge aus Gemeindeanteil an Einkommensteuer (Produktgruppe 1601)	9.750.000,00	9.550.000,00	10.670.000,00	11.305.000,00	11.958.000,00	12.549.000,00
	5504	Erträge aus Gemeindeanteil an Umsatzsteuer (Produktgruppe 1601)	1.473.000,00	1.490.000,00	1.596.000,00	1.627.000,00	1.661.000,00	1.599.000,00
	5551	Erträge aus Grundsteuer A (Produktgruppe 1601)	221.000,00	220.000,00	222.000,00	224.220,00	226.460,00	228.720,00
	5552	Erträge aus Grundsteuer B (Produktgruppe 1601)	3.410.000,00	3.450.000,00	3.971.500,00	4.007.000,00	4.042.850,00	4.079.060,00
	5553	Erträge aus Gewerbesteuer (Produktgruppe 1601)	12.430.000,00	12.362.525,00	11.765.000,00	11.880.000,00	11.996.150,00	12.113.460,00
	5559	andere Steuern insgesamt (Produktgruppe 1601)	184.000,00	190.000,00	193.000,00	194.930,00	196.870,00	198.830,00
	5582	Erträge aus Kreisumlage (Produktgruppe 1601)	0,00	0,00	0,00	0,00	0,00	0,00
	5583	Erträge aus Schulumlage (Produktgruppe 0313)	0,00	0,00	0,00	0,00	0,00	0,00
		Sonstige Erträge	0,00	0,00	0,00	0,00	0,00	0,00
<b>7</b>	540-543	<b>Erträge aus Zuweisungen und Zuschüssen für laufende Zwecke und allgemeine Umlagen</b>	11.625.615,00	13.182.255,00	16.064.735,00	16.302.740,00	15.997.410,00	15.753.800,00
<b>davon</b>	540101	Schlüsselzuweisung (Produktgruppe 1601)	9.213.000,00	10.680.000,00	13.326.200,00	13.537.250,00	13.204.710,00	12.933.590,00
		Sonstige Erträge	2.412.615,00	2.502.255,00	2.738.535,00	2.765.490,00	2.792.700,00	2.820.210,00
<b>16</b>	73	<b>Steueraufwendungen einschließlich Aufwendungen aus gesetzlichen Umlageverpflichtungen</b>	17.095.100,00	17.658.100,00	19.111.230,00	19.307.830,00	19.506.370,00	19.706.900,00
<b>davon</b>	7353	Krankenhausumlage (Produktgruppe 0701)		0,00				
	73541	Kreisumlage (Produktgruppe 1601)	10.473.000,00	10.922.000,00	11.748.100,00	11.868.750,00	11.990.600,00	12.113.670,00
	73542	Schulumlage (Produktgruppe 1601)	4.984.000,00	4.898.000,00	5.645.130,00	5.703.900,00	5.763.250,00	5.823.200,00
	73543	LWV-Umlage (Produktgruppe 1601)	0,00	0,00	0,00	0,00	0,00	0,00
	735490	Solidaritätsumlage	0,00	0,00	0,00	0,00	0,00	0,00
	735490	Weitere Umlagen (z.B. Regionalverband):	233.100,00	233.100,00	233.000,00	235.330,00	237.680,00	240.050,00
	7380	Gewerbsteuerumlage (Produktgruppe 1601)	865.000,00	990.000,00	915.000,00	924.150,00	933.390,00	942.720,00
	735	Umlage starke Heimat Hessen (Produktgruppe 1601)	540.000,00	615.000,00	570.000,00	575.700,00	581.450,00	587.260,00
		Sonstige Aufwendungen	0,00	0,00	0,00	0,00	0,00	0,00
<b>22</b>	77	<b>Zinsen und ähnliche Aufwendungen</b>	522.460,00	448.615,00	564.115,00	1.127.640,00	1.151.190,00	1.134.800,00
		Zinsen für Liquiditätskredite (Produktgruppe 1602)	0,00	0,00	0,00	0,00	0,00	0,00
		Zinsen für Investitionskredite (Produktgruppe 1602)	522.460,00	448.615,00	564.115,00	1.127.640,00	1.151.190,00	1.134.800,00

Zahlungsmittelfluss nach § 3 GemHVO		2023	2024	2025	2026	2027	2028	
		Haushaltsplan	Haushaltsplan	Haushaltsplan	Fpl-Jahr	Fpl-Jahr	Fpl-Jahr	
Nr. Konten		- € -						
<b>Zahlungsmittelfluss aus laufender Verwaltungstätigkeit</b> (direkte Methode)								
1	<b>Summe der Einzahlungen aus laufender Verwaltungstätigkeit</b>	47.193.406,00	48.562.232,00	53.056.420,00	54.210.270,00	54.844.880,00	55.387.520,00	
2	<b>Summe der Auszahlungen aus laufender Verwaltungstätigkeit</b>	45.411.947,00	46.963.558,00	51.340.210,00	52.397.810,00	52.950.160,00	53.468.015,00	
3	<b>Zahlungsmittelüberschuss / Zahlungsmittelbedarf aus laufender Verwaltungstätigkeit</b>	<b>1.781.459,00</b>	<b>1.598.674,00</b>	<b>1.716.210,00</b>	<b>1.812.460,00</b>	<b>1.894.720,00</b>	<b>1.919.505,00</b>	
<b>Zahlungsmittelfluss aus Investitionstätigkeit</b> (direkte Methode)								
4	820 Einzahlungen aus Investitionszuweisungen und -zuschüssen sowie aus Investitionsbeiträgen	1.802.900,00	5.751.500,00	6.027.800,00	540.000,00	1.000.000,00	5.000,00	
4.1	Pos. 4: davon aus Schlüsselzuweisungen	0,00	0,00	0,00	0,00	0,00	0,00	
4.2	Pos. 4: davon aus zweckgebundenen Einzahlungen für die ordentliche Tilgung von Investitionskrediten	0,00	0,00	0,00	0,00	0,00	0,00	
4.3	Pos. 4: davon aus zweckgebundenen Einzahlungen für die Auszahlungen an das Sondervermögen Hessenkasse	0,00	0,00	0,00	0,00	0,00	0,00	
5	822 Einzahlungen aus Abgängen von Vermögensgegenständen des Sachanlagevermögens und des immateriellen Anlagevermögens	1.900.000,00	4.200.000,00	600.000,00	0,00	0,00	0,00	
6	823 Einzahlungen aus Abgängen von Vermögensgegenständen des Finanzanlagevermögens	0,00	0,00	0,00	0,00	0,00	0,00	
	davon Einzahlungen aus der Tilgung von gewährten Krediten	0,00	0,00	0,00	0,00	0,00	0,00	
7	<b>Summe der Einzahlungen aus Investitionstätigkeit</b>	<b>3.702.900,00</b>	<b>9.951.500,00</b>	<b>6.627.800,00</b>	<b>540.000,00</b>	<b>1.000.000,00</b>	<b>5.000,00</b>	
8	841 Auszahlungen für den Erwerb von Grundstücken und Gebäuden	540.000,00	400.000,00	840.000,00	0,00	0,00	0,00	
9	842 Auszahlungen für Baumaßnahmen	16.751.000,00	24.267.550,00	10.701.000,00	20.355.000,00	4.560.000,00	6.345.000,00	
10	840, 843 Auszahlungen für Investitionen in das sonstige Sachanlagevermögen und immaterielle Anlagevermögen	3.542.900,00	4.114.000,00	2.836.300,00	3.934.800,00	196.800,00	190.000,00	
11	844 Auszahlungen für Investitionen in das Finanzanlagevermögen	0,00	0,00	0,00	0,00	0,00	0,00	
	davon Auszahlungen aus der Gewährung von Krediten	0,00	0,00	0,00	0,00	0,00	0,00	
12	<b>Summe der Auszahlungen aus Investitionstätigkeit</b>	<b>20.833.900,00</b>	<b>28.781.550,00</b>	<b>14.377.300,00</b>	<b>24.289.800,00</b>	<b>4.756.800,00</b>	<b>6.535.000,00</b>	
13	<b>Zahlungsmittelüberschuss / Zahlungsmittelbedarf aus Investitionstätigkeit</b>	<b>-17.131.000,00</b>	<b>-18.830.050,00</b>	<b>-7.749.500,00</b>	<b>-23.749.800,00</b>	<b>-3.756.800,00</b>	<b>-6.530.000,00</b>	
14	<b>Zahlungsmittelüberschuss / Zahlungsmittelbedarf</b>	<b>-15.349.541,00</b>	<b>-17.231.376,00</b>	<b>-6.033.290,00</b>	<b>-21.937.340,00</b>	<b>-1.862.080,00</b>	<b>-4.610.495,00</b>	
<b>Zahlungsmittelfluss aus Finanzierungstätigkeit</b> (direkte Methode)								
15	826 Einzahlungen aus der Aufnahme von Krediten und wirtschaftlich vergleichbaren Vorgängen für Investitionen	2.500.000,00	18.600.000,00	7.749.500,00	23.749.800,00	3.756.800,00	6.530.000,00	
	davon Einzahlungen aus der Aufnahme von Umschuldungen	0,00	0,00	0,00	0,00	0,00	0,00	
16	846 Auszahlungen für die Tilgung von Krediten und wirtschaftlich vergleichbaren Vorgängen für Investitionen sowie an das Sondervermögen Hessenkasse	1.120.990,00	1.495.365,00	1.710.525,00	1.801.640,00	1.885.010,00	1.902.685,00	
16.1	Pos. 16: davon Auszahlungen für die ordentliche Tilgung von Krediten	0,00	0,00	0,00	0,00	0,00	0,00	
16.2	Pos. 16: davon Auszahlungen aus der Tilgung von Umschuldungen	0,00	0,00	0,00	0,00	0,00	0,00	
16.3	Pos. 16: davon Auszahlungen an das Sondervermögen Hessenkasse	0,00	432.475,00	432.475,00	432.475,00	432.475,00	432.475,00	
17	<b>Zahlungsmittelüberschuss / Zahlungsmittelbedarf aus Finanzierungstätigkeit</b>	<b>1.379.010,00</b>	<b>17.104.635,00</b>	<b>6.038.975,00</b>	<b>21.948.160,00</b>	<b>1.871.790,00</b>	<b>4.627.315,00</b>	
18	<b>Änderung des Zahlungsmittelbestandes zum Ende des Haushaltsjahres</b>	<b>-13.970.531,00</b>	<b>-126.741,00</b>	<b>5.685,00</b>	<b>10.820,00</b>	<b>9.710,00</b>	<b>16.820,00</b>	
19	829 Haushaltsunwirksame Einzahlungen (u.a. fremde Finanzmittel, Rückzahlung von angelegten Kassenmitteln, Aufnahme von Liquiditätskrediten)	0,00	0,00	0,00	0,00	0,00	0,00	
	davon Aufnahme von Liquiditätskrediten	0,00	0,00	0,00	0,00	0,00	0,00	
20	849 Haushaltsunwirksame Auszahlungen (u.a. fremde Finanzmittel, Anlegung von Kassenmitteln, Rückzahlung von Liquiditätskrediten)	0,00	0,00	0,00	0,00	0,00	0,00	
	davon Rückzahlung von Liquiditätskrediten	0,00	0,00	0,00	0,00	0,00	0,00	
21	<b>Zahlungsmittelüberschuss/Zahlungsmittelbedarf aus haushaltsunwirksamen Zahlungsvorgängen</b>	<b>0,00</b>	<b>0,00</b>	<b>0,00</b>	<b>0,00</b>	<b>0,00</b>	<b>0,00</b>	
22	<b>Bestand an Zahlungsmitteln zu Beginn des Haushaltsjahres</b>	<b>15.000.000,00</b>	<b>1.029.469,00</b>	<b>1.200.000,00</b>	<b>1.205.685,00</b>	<b>1.216.505,00</b>	<b>1.226.215,00</b>	
23	<b>Veränderung des Bestandes an Zahlungsmitteln</b>	<b>-13.970.531,00</b>	<b>-126.741,00</b>	<b>5.685,00</b>	<b>10.820,00</b>	<b>9.710,00</b>	<b>16.820,00</b>	
24	<b>Bestand an Zahlungsmitteln am Ende des Haushaltsjahres</b>	<b>1.029.469,00</b>	<b>902.728,00</b>	<b>1.205.685,00</b>	<b>1.216.505,00</b>	<b>1.226.215,00</b>	<b>1.243.035,00</b>	

**Verbindlichkeiten aus Krediten, Liquiditätskrediten sowie gegenüber dem Sondervermögen Hessenkasse zu Beginn des Haushaltsjahres 2025**

Verbindlichkeiten aus Krediten nach Abschluss des Vorjahres - Kernhaushalt -	12.127.749,40	€
Verbindlichkeiten aus Liquiditätskrediten nach Abschluss des Vorjahres - Kernhaushalt -	0,00	€
Verbindlichkeiten aus Krediten nach Abschluss des Vorjahres - Eigenbetriebe und Anstalten des öffentlichen Rechts nach HGO -	0,00	€
Verbindlichkeiten aus Liquiditätskrediten nach Abschluss des Vorjahres - Eigenbetriebe und Anstalten des öffentlichen Rechts nach HGO -	0,00	€
<b>Gesamtbetrag aus Krediten und Liquiditätskrediten - Kernhaushalt und Eigenbetriebe und Anstalten des öffentlichen Rechts nach HGO</b>	<b>12.127.749,40</b>	
Verbindlichkeiten gegenüber dem Sondervermögen Hessenkasse nach Abschluss des Vorjahres	6.905.150,00	€
<b>Gesamtbetrag aus Krediten, Liquiditätskrediten sowie Verbindlichkeiten gegenüber dem Sondervermögen Hessenkasse - Kernhaushalt und Eigenbetriebe und Anstalten des öffentlichen Rechts nach HGO</b>	<b>19.032.899,40</b>	€

**im Haushaltsjahr 2025 veranschlagte Kreditaufnahmen**

im Haushaltsjahr veranschlagte Kreditaufnahmen - Kernhaushalt -	7.749.500,00	€
im Haushaltsjahr veranschlagte Kreditaufnahmen - Eigenbetriebe und Anstalten des öffentlichen Rechts nach HGO -	0,00	€

**im Haushaltsjahr 2025 veranschlagte Tilgungen für Kredite sowie Auszahlungen an das Sondervermögen Hessenkasse**

Ordentliche Tilgung - Kernhaushalt	0,00	€
Ordentliche Tilgung - Eigenbetriebe und Anstalten des öffentlichen Rechts nach HGO -	0,00	€
Außerordentliche Tilgung - Kernhaushalt -	0,00	€
Außerordentliche Tilgung - Eigenbetriebe und Anstalten des öffentlichen Rechts nach HGO -	0,00	€
Auszahlungen an das Sondervermögen Hessenkasse	432.475,00	€

**Erläuterungen**

€ Anzugeben ist der (ggf. voraussichtliche) Gesamtbetrag an Verbindlichkeiten

€ Anzugeben ist der (ggf. voraussichtliche) Gesamtbetrag an Verbindlichkeiten

€ Anzugeben ist der (ggf. voraussichtliche) Gesamtbetrag an Verbindlichkeiten

€ Anzugeben ist der (ggf. voraussichtliche) Gesamtbetrag an Verbindlichkeiten

€ Anzugeben ist der Gesamtbetrag der Verbindlichkeiten gegenüber dem Son

€ Die ordentliche Tilgung wird automatisch aus dem Blatt Finanzhaushalt - Pos

€ Die Zahlungen an das Sondervermögen Hessenkasse werden automatisch e  
Pos. 16.3 - übernommen.**Verbindlichkeiten aus Krediten, Liquiditätskrediten sowie gegenüber dem Sondervermögen Hessenkasse am Ende des Haushaltsjahres 2025**

Voraussichtlicher Stand der Kredite am Ende des Haushaltsjahres - Kernverwaltung -	19.877.249,40	€
Voraussichtlicher Stand der Kredite am Ende des Haushaltsjahres - Eigenbetriebe und Anstalten des öffentlichen Rechts nach HGO	0,00	€
Voraussichtlicher Stand der Kredite am Ende des Haushaltsjahres - Kernverwaltung und Eigenbetriebe und Anstalten des öffentlichen Rechts nach HGO -	19.877.249,40	€
Höchstbetrag der Liquiditätskredite Kernhaushalt laut Haushaltssatzung	0,00	€
Höchstbetrag der Liquiditätskredite der Eigenbetriebe und Anstalten des öffentlichen Rechts	0,00	€
Voraussichtlicher Stand der Liquiditätskredite zum Ende des Haushaltsjahres - Kernverwaltung -	0,00	€
Voraussichtlicher Stand der Liquiditätskredite zum Ende des Haushaltsjahres - Eigenbetriebe und Anstalten des öffentlichen Rechts nach HGO -	0,00	€
Voraussichtlicher Stand der Liquiditätskredite zum Ende des Haushaltsjahres - Kernverwaltung und Eigenbetriebe und Anstalten des öffentlichen Rechts nach HGO -	0,00	€
Voraussichtlicher Stand der Verbindlichkeiten gegenüber dem Sondervermögen Hessenkasse zum Ende des Haushaltsjahres	6.472.675,00	€
<b>Voraussichtlicher Zahlungsmittelbestand am Ende des Haushaltsjahres 2025</b>	<b>1.205.685,00</b>	€

## Produktbereichsplan gemäß Muster 12 zu § 4 Abs. 2 GemHVO

PBNr. Produktbereich/Produktgruppe		Haushaltsjahr							
		2025							
		Status:	Haushaltsplan						
		ordentliche Erträge				ordentliche Aufwendungen			
		absolut vor ILV	pro Einwohner	absolut nach ILV	pro Einwohner	absolut vor ILV	pro Einwohner	absolut nach ILV	pro Einwohner
1	Innere Verwaltung	71.300,00 €	4,01 €	105.380,00 €	5,93 €	3.285.110,00 €	184,89 €	3.324.845,00 €	187,13 €
2	Sicherheit und Ordnung	688.910,00 €	38,77 €	665.190,00 €	37,44 €	2.591.730,00 €	145,87 €	2.715.830,00 €	152,85 €
3	Schulträgeraufgaben	0,00 €	0,00 €	0,00 €	0,00 €	0,00 €	0,00 €	0,00 €	0,00 €
4	Kultur und Wissenschaft	48.495,00 €	2,73 €	37.140,00 €	2,09 €	325.815,00 €	18,34 €	380.680,00 €	21,43 €
5	Soziale Leistungen	1.034.670,00 €	58,23 €	654.100,00 €	36,81 €	1.568.585,00 €	88,28 €	913.805,00 €	51,43 €
6	Kinder-, Jugend- und Familienhilfe	2.956.620,00 €	166,40 €	2.956.470,00 €	166,39 €	9.139.790,00 €	514,40 €	9.568.310,00 €	538,51 €
7	Gesundheitsdienste	1.237.840,00 €	69,67 €	1.609.160,00 €	90,57 €	2.766.455,00 €	155,70 €	3.599.405,00 €	202,58 €
8	Sportförderung	68.505,00 €	3,86 €	240.250,00 €	13,52 €	1.260.140,00 €	70,92 €	3.078.235,00 €	173,25 €
9	Räumliche Planung und Entwicklung, Geoinformationen	35.370,00 €	1,99 €	104.805,00 €	5,90 €	1.158.355,00 €	65,19 €	694.945,00 €	39,11 €
10	Bauen und Wohnen	230.245,00 €	12,96 €	3.045.630,00 €	171,41 €	4.490.955,00 €	252,76 €	3.134.880,00 €	176,43 €
11	Ver- und Entsorgung	1.197.160,00 €	67,38 €	3.360.615,00 €	189,14 €	1.013.240,00 €	57,03 €	3.446.610,00 €	193,98 €
12	Verkehrsflächen und -anlagen, ÖPNV	288.330,00 €	16,23 €	240.905,00 €	13,56 €	2.261.300,00 €	127,27 €	3.016.385,00 €	169,77 €
13	Natur- und Landschaftspflege	390.625,00 €	21,98 €	392.500,00 €	22,09 €	506.665,00 €	28,52 €	995.005,00 €	56,00 €
14	Umweltschutz	94.855,00 €	5,34 €	107.230,00 €	6,04 €	875.160,00 €	49,25 €	823.970,00 €	46,37 €
15	Wirtschaft und Tourismus	84.970,00 €	4,78 €	136.740,00 €	7,70 €	800.435,00 €	45,05 €	1.030.780,00 €	58,01 €
16	Allgemeine Finanzwirtschaft	46.154.430,00 €	2.597,62 €	44.173.295,00 €	2.486,12 €	22.533.840,00 €	1.268,23 €	21.101.865,00 €	1.187,63 €
Gesamtsumme		54.582.325,00 €	3.071,95 €	57.829.410,00 €	3.254,69 €	54.577.575,00 €	3.071,68 €	57.825.550,00 €	3.254,48 €

**Anmerkungen:**

Bei den ordentlichen Erträgen und ordentlichen Aufwendungen sind die Finanzerträge bzw. Zinsen und anderen Finanzaufwendungen zu berücksichtigen.

Für die ordentlichen Erträge und ordentlichen Aufwendungen sind jeweils die absoluten Beträge vor internen Leistungsverrechnungen (Spalten "absolut vor ILV") und nach internen Leistungsverrechnungen (Spalten "absolut nach ILV") anzugeben.

Bei den Eingaben im Feld "Status" ist Folgendes zu beachten: Wenn es sich um reine Planzahlen handelt, ist der Status auf Haushaltsansatz zu setzen.

Wenn Ist-Daten zum 31.12. des Haushaltsjahres vorliegen, ist der Status "Ist 31.12." zu wählen. Diese Auswahl ist auch dann vorzunehmen,

wenn die Jahresabschlussbuchungen noch nicht vorliegen.

Der Status "vorläufiges Rechnungsergebnis" ist zu wählen, sobald für das Haushaltsjahr ein vorläufiges, d.h.

verwaltungsseitiges Rechnungsergebnis vorliegt. Sobald ein geprüftes Rechnungsergebnis vorliegt, ist dieser Status zu wählen.

## Produktbereichsplan gemäß Muster 12 zu § 4 Abs. 2 GemHVO

PBNr. Produktbereich/Produktgruppe		Haushaltsvorjahr							
		2024							
		Status:	Haushaltsplan						
		ordentliche Erträge				ordentliche Aufwendungen			
		absolut vor ILV	pro Einwohner	absolut nach ILV	pro Einwohner	absolut vor ILV	pro Einwohner	absolut nach ILV	pro Einwohner
1	Innere Verwaltung	84.310,00 €	4,75 €	116.760,00 €	6,57 €	3.222.500,00 €	181,37 €	3.240.322,00 €	182,37 €
2	Sicherheit und Ordnung	670.525,00 €	37,74 €	647.205,00 €	36,43 €	2.424.990,00 €	136,48 €	2.514.902,00 €	141,54 €
3	Schulträgeraufgaben	0,00 €	0,00 €	0,00 €	0,00 €	0,00 €	0,00 €	0,00 €	0,00 €
4	Kultur und Wissenschaft	46.381,00 €	2,61 €	25.776,00 €	1,45 €	317.260,00 €	17,86 €	332.441,00 €	18,71 €
5	Soziale Leistungen	863.400,00 €	48,59 €	698.698,00 €	39,32 €	1.517.384,00 €	85,40 €	935.572,00 €	52,65 €
6	Kinder-, Jugend- und Familienhilfe	2.894.683,00 €	162,92 €	2.894.533,00 €	162,91 €	8.152.365,00 €	458,82 €	8.535.503,00 €	480,39 €
7	Gesundheitsdienste	1.085.906,00 €	61,12 €	1.241.608,00 €	69,88 €	2.282.347,00 €	128,45 €	3.130.114,00 €	176,17 €
8	Sportförderung	82.464,00 €	4,64 €	238.908,00 €	13,45 €	1.139.968,00 €	64,16 €	2.699.964,00 €	151,96 €
9	Räumliche Planung und Entwicklung, Geoinformationen	50.022,00 €	2,82 €	115.839,00 €	6,52 €	1.264.292,00 €	71,16 €	854.282,00 €	48,08 €
10	Bauen und Wohnen	233.519,00 €	13,14 €	2.807.903,00 €	158,03 €	4.058.326,00 €	228,41 €	2.904.503,00 €	163,47 €
11	Ver- und Entsorgung	1.198.453,00 €	67,45 €	3.097.738,00 €	174,34 €	1.013.855,00 €	57,06 €	3.183.981,00 €	179,20 €
12	Verkehrsflächen und -anlagen, ÖPNV	246.987,00 €	13,90 €	249.668,00 €	14,05 €	2.133.742,00 €	120,09 €	3.021.247,00 €	170,04 €
13	Natur- und Landschaftspflege	351.736,00 €	19,80 €	353.608,00 €	19,90 €	444.295,00 €	25,01 €	894.961,00 €	50,37 €
14	Umweltschutz	70.947,00 €	3,99 €	82.341,00 €	4,63 €	710.623,00 €	39,99 €	729.455,00 €	41,05 €
15	Wirtschaft und Tourismus	83.524,00 €	4,70 €	85.295,00 €	4,80 €	610.662,00 €	34,37 €	579.076,00 €	32,59 €
16	Allgemeine Finanzwirtschaft	42.010.914,00 €	2.364,41 €	40.297.712,00 €	2.267,99 €	20.679.871,00 €	1.163,88 €	19.396.417,00 €	1.091,65 €
Gesamtsumme		49.973.771,00 €	2.812,57 €	52.953.592,00 €	2.980,28 €	49.972.480,00 €	2.812,50 €	52.952.740,00 €	2.980,23 €

**Anmerkungen:**

Bei den ordentlichen Erträgen und ordentlichen Aufwendungen sind die Finanzerträge bzw. Zinsen und anderen Finanzaufwendungen zu berücksichtigen.

Für die ordentlichen Erträge und ordentlichen Aufwendungen sind jeweils die absoluten Beträge vor internen Leistungsverrechnungen (Spalten "absolut vor ILV") und nach internen Leistungsverrechnungen (Spalten "absolut nach ILV") anzugeben.

Bei den Eingaben im Feld "Status" ist Folgendes zu beachten:

Wenn es sich um reine Planzahlen handelt, ist der Status auf Haushaltsansatz zu setzen.

Wenn Ist-Daten zum 31.12. des Haushaltsjahres vorliegen, ist der Status "Ist 31.12." zu wählen. Diese Auswahl ist auch dann vorzunehmen,

wenn die Jahresabschlussbuchungen noch nicht vorliegen.

Der Status "vorläufiges Rechnungsergebnis" ist zu wählen, sobald für das Haushaltsjahr ein vorläufiges, d.h.

verwaltungsseitiges Rechnungsergebnis vorliegt. Sobald ein

geprüftes Rechnungsergebnis vorliegt, ist dieser Status zu wählen.

## Produktbereichsplan gemäß Muster 12 zu § 4 Abs. 2 GemHVO

PBNr. Produktbereich/Produktgruppe		Haushaltsvorvorjahr							
		2023							
		Status:	Haushaltsplan						
		ordentliche Erträge				ordentliche Aufwendungen			
absolut vor ILV	pro Einwohner	absolut nach ILV	pro Einwohner	absolut vor ILV	pro Einwohner	absolut nach ILV	pro Einwohner		
1	Innere Verwaltung	65.260,00 €	3,67 €	94.760,00 €	5,33 €	2.957.039,00 €	166,42 €	2.965.571,00 €	166,91 €
2	Sicherheit und Ordnung	681.775,00 €	38,37 €	658.445,00 €	37,06 €	2.246.915,00 €	126,46 €	2.318.055,00 €	130,46 €
3	Schulträgeraufgaben	0,00 €	0,00 €	0,00 €	0,00 €	0,00 €	0,00 €	0,00 €	0,00 €
4	Kultur und Wissenschaft	38.030,00 €	2,14 €	17.425,00 €	0,98 €	313.607,00 €	17,65 €	319.449,00 €	17,98 €
5	Soziale Leistungen	316.700,00 €	17,82 €	639.620,00 €	36,00 €	809.599,00 €	45,57 €	885.053,00 €	49,81 €
6	Kinder-, Jugend- und Familienhilfe	2.736.600,00 €	154,02 €	2.736.440,00 €	154,01 €	7.412.185,00 €	417,16 €	7.719.669,60 €	434,47 €
7	Gesundheitsdienste	1.643.845,00 €	92,52 €	1.307.065,00 €	73,56 €	3.428.059,00 €	192,93 €	3.584.555,00 €	201,74 €
8	Sportförderung	75.189,00 €	4,23 €	245.104,00 €	13,79 €	1.041.487,08 €	58,62 €	2.656.340,08 €	149,50 €
9	Räumliche Planung und Entwicklung, Geoinformationen	87.760,00 €	4,94 €	147.175,00 €	8,28 €	1.238.706,00 €	69,72 €	980.990,00 €	55,21 €
10	Bauen und Wohnen	245.195,00 €	13,80 €	2.496.193,00 €	140,49 €	3.942.304,00 €	221,88 €	2.591.393,00 €	145,85 €
11	Ver- und Entsorgung	1.176.078,00 €	66,19 €	3.159.732,00 €	177,83 €	1.031.188,00 €	58,04 €	3.293.029,00 €	185,33 €
12	Verkehrsflächen und -anlagen, ÖPNV	247.075,00 €	13,91 €	249.155,00 €	14,02 €	2.267.009,00 €	127,59 €	3.107.609,00 €	174,90 €
13	Natur- und Landschaftspflege	308.435,00 €	17,36 €	310.235,00 €	17,46 €	562.746,92 €	31,67 €	890.008,32 €	50,09 €
14	Umweltschutz	73.635,00 €	4,14 €	84.205,00 €	4,74 €	691.490,00 €	38,92 €	492.947,00 €	27,74 €
15	Wirtschaft und Tourismus	83.485,00 €	4,70 €	85.255,00 €	4,80 €	557.060,00 €	31,35 €	658.045,00 €	37,04 €
16	Allgemeine Finanzwirtschaft	40.893.029,00 €	2.301,50 €	39.091.590,00 €	2.200,11 €	20.150.139,00 €	1.134,07 €	18.837.405,00 €	1.060,19 €
Gesamtsumme		48.672.091,00 €	2.739,31 €	51.322.399,00 €	2.888,47 €	48.649.534,00 €	2.738,04 €	51.300.119,00 €	2.887,22 €

**Anmerkungen:**

Bei den ordentlichen Erträgen und ordentlichen Aufwendungen sind die Finanzerträge bzw. Zinsen und anderen Finanzaufwendungen zu berücksichtigen.

Für die ordentlichen Erträge und ordentlichen Aufwendungen sind jeweils die absoluten Beträge vor internen Leistungsverrechnungen (Spalten "absolut vor ILV") und nach internen Leistungsverrechnungen (Spalten "absolut nach ILV") anzugeben.

Bei den Eingaben im Feld "Status" ist Folgendes zu beachten:

Wenn es sich um reine Planzahlen handelt, ist der Status auf Haushaltsansatz zu setzen.

Wenn Ist-Daten zum 31.12. des Haushaltsjahres vorliegen, ist der Status "Ist 31.12." zu wählen. Diese Auswahl ist auch dann vorzunehmen,

wenn die Jahresabschlussbuchungen noch nicht vorliegen.

Der Status "vorläufiges Rechnungsergebnis" ist zu wählen, sobald für das Haushaltsjahr ein vorläufiges, d.h.

verwaltungsseitiges Rechnungsergebnis vorliegt. Sobald ein

geprüftes Rechnungsergebnis vorliegt, ist dieser Status zu wählen.

**Liquiditätsplanung gemäß Hinweis Nr. 7 zu § 105 HGO zur Ermittlung des genehmigungsfähigen Höchstbetrages der Liquiditätskredite**

Eintragungen bitte nur in den blau hinterlegten Feldern und in Euro vornehmen  
Zahlungsmittelbestand, Liquiditätskreditbestand, Einzahlungen und Auszahlungen bitte als positiven Wert eintragen

**1.) Betrachtung laufende Verwaltungstätigkeit des Haushaltsjahres**

Einzahlungen und Auszahlungen beziehen sich nur auf die laufende Verwaltungstätigkeit

Liquiditätsplanung für das Haushaltsjahr  (wird automatisch übernommen aus "Deckblatt")

Gemäß Haushaltssatzung vorgesehener Höchstbetrag Liquiditätskredite

Monate	Zusätzliche Parameter	Einzahlungen	Auszahlungen	Saldo/Monat	Liquiditätsbedarf zum Monatsende unter Berücksichtigung vorhandener Liquidität und Liquiditätskrediten
<b>Zahlungsmittelbestand zum 31.12. des Vorjahres</b>	<b>1.200.000 €</b>				
<b>Bestand an Liquiditätskrediten zum 31.12. des Vorjahres</b>	<b>- €</b>				
Differenz	1.200.000 €				
Januar		2.467.890 €	2.591.354 €	- 123.464 €	1.076.536 €
Februar		6.323.155 €	2.761.212 €	3.561.943 €	4.638.479 €
März		2.709.912 €	2.998.451 €	- 288.539 €	4.349.940 €
April		3.653.232 €	3.666.134 €	- 12.902 €	4.337.038 €
Mai		6.545.889 €	4.776.577 €	1.769.312 €	6.106.350 €
Juni		3.901.268 €	5.023.312 €	- 1.122.044 €	4.984.306 €
Juli		3.894.239 €	5.420.320 €	- 1.526.081 €	3.458.225 €
August		6.354.566 €	5.102.301 €	1.252.267 €	4.710.492 €
September		2.987.899 €	5.310.232 €	- 2.322.333 €	2.388.159 €
Oktober		3.789.634 €	5.369.981 €	- 1.580.347 €	807.812 €
November		5.719.715 €	4.374.009 €	1.345.706 €	2.153.518 €
Dezember		4.709.019 €	3.946.327 €	762.692 €	2.916.210 €
<b>Summe</b>		<b>53.056.420 €</b>	<b>51.340.210 €</b>	<b>1.716.210 €</b>	
<b>Werte gemäß Haushaltsplan</b>		<b>53.056.420 €</b>	<b>51.340.210 €</b>		
Differenz		- €	- €		
höchster monatsbezogener Zahlungsmittelbedarf				2.322.333 €	
höchster monatsbezogener Liquiditätskreditbedarf					807.812 €

**2. nachrichtliche Betrachtung Liquiditätskreditstand aus Vorjahren - Zwischenfinanzierungen**

Liquiditätskreditbestand zum 31.12. <input type="text" value="2024"/> <input type="text" value="- €"/> wird von oben stehender Berechnung übernommen				
davon für				
Zwischenfinanzierung Investitionen	Kreditermächtigung wird voraussichtlich in Anspruch genommen am:	<input type="text" value="01.01.2024"/>	<input type="text" value="2024"/>	- €
Zwischenfinanzierung Investitionen	Kreditermächtigung wird in Anspruch genommen am:	<input type="text" value="01.01.2023"/>	<input type="text" value="2023"/>	- €
Zwischenfinanzierung Investitionen	vor	<input type="text" value="2023"/>		- €
Zwischenfinanzierung von öffentlich-rechtlichen Forderungen (nachrichtliche Angabe, da die Auszahlungen oben bei der laufenden Verwaltungstätigkeit berücksichtigt sind)				- €
Verbleibender Liquiditätskreditbestand aus Vorjahren				- €

(*"echte" Liquiditätskredite aus Vorjahren*)

**3. Betrachtung der Kredittilgungen und Zwischenfinanzierung von Investitionen des Haushaltsjahres**

Saldo lfd. VvT gem Haushaltssatzung <input type="text" value="2025"/>	<input type="text" value="1.716.210,00 €"/>	Betrag wird automatisch übernommen aus Blatt "Finanzhaushalt"
vorgesehene belastende Tilgung (Tilgungszuschüsse im Rahmen von Sonderprogrammen sind zu berücksichtigen)	<input type="text" value="0 €"/>	Tilgung bitte als positiven Betrag eintragen
verbleibender Saldo	<input type="text" value="1.716.210,00 €"/>	
Beitrag zur Hessenkasse	<input type="text" value="432.475,00 €"/>	Betrag wird automatisch übernommen aus Blatt "Finanzhaushalt"
Differenz	<input type="text" value="1.283.735,00 €"/>	
vorgesehene Auszahlungen für Investitionen	<input type="text" value="14.377.300,00 €"/>	

**4. Betrachtung der Liquiditätsreserve**

**Berechnung Liquiditätsreserve gem. § 106 Abs. 1 HGO**

Auszahlungen laufende Verwaltungstätigkeit			
Vorjahr	Pfanzahl	2024	46.963.558,00 €
Vorvorjahr	ist	2023	42.844.576,46 €
3. Vorjahr	ist	2022	41.099.360,00 €
<b>Summe</b>			<b>130.907.494,46 €</b>
Durchschnitt			43.635.831,49 €
<b>devon 2 v. H. als Liquiditätsreserve</b>			<b>872.716,63 €</b>
voraussichtlicher Zahlungsmittelbestand zum 1.1. des Haushaltsjahres			1.200.000,00 €

**Vorgaben des § 106 Abs. 1 HGO erfüllt ja**

nachrichtlich:	Haushaltsjahr	
Höchstbetrag Liquiditätskredite	2024	- €
höchste Inanspruchnahme	2024	- €

# **Wirtschaftsplan**

**Wohnungsbau  
GmbH  
Nidda**



	Kalenderjahr	Plan 2024	Ist 2023
1. Umsatzerlöse	Hausbewirtschaftung -	2.100.775,24 €	
	Hausverkauf GN	- €	
	aus Betreuungstätigkeit		
2. Bestandsveränderung		90.000,00 €	
4. Sonstige betriebliche Erträge		- 5.600,00 €	
	<b>Zwischensumme -</b>	<b>2.016.375,24 €</b>	
5. Aufw. Bez. Lief/Leist.	Betriebskosten	558.210,00 €	
	Instandhaltung	860.000,00 €	
	Aufw. Hausbewirtsch.	5.500,00 €	
	<b>Zwischensumme</b>	<b>1.423.710,00 €</b>	
	<b>Rohergebnis -</b>	<b>592.665,24 €</b>	
6. Personal	Löhne	241.226,28 €	
	Sozialvers	53.539,45 €	
	<b>Zwischensumme</b>	<b>294.765,73 €</b>	
7. Abschreibung		208.650,00 €	
8. so. betr. Aufw		83.365,00 €	
	<b>Zwischensumme Ergebnis -</b>	<b>5.884,51 €</b>	
9. Erträge Beteiligung		- €	
10. Erträge Wertpapiere		- €	
11. Zinsertrag		- 6.000,00 €	
12. Afa Finanzanlagen		- €	
13. Zinsaufwendungen		9.000,00 €	
<b>14. Ergebnis gew. Geschäftstätigkeit</b>		<b>- 2.884,51 €</b>	
15. AO Ertrag		- €	
16. AO Aufwand		- €	
17. Summe 15+16		- €	
18. Steuern v. Einkommen und Ertrag		2.475,00 €	
19. so. Steuern		400,00 €	
<b>Zwischensumme 15-19</b>		<b>2.875,00 €</b>	
<b>Summe Aufwendungen</b>		<b>2.016.365,73 €</b>	
<b>+ Verlust / - Gewinn</b>		<b>- 9,51 €</b>	

Lag zum Zeitpunkt der Erstellung der finalen Haushaltsatzung mit Haushaltsplan 2025 noch nicht vor.